

Scheda Unica Annuale - Soddisfazione per il corso di studio concluso e condizione occupazionale dei laureati

Opzioni:

I dati **includono** i laureati di [corsi equivalenti del 509](#).

I dati sono confrontati con il totale della **classe di laurea** del complesso degli atenei.

Soddisfazione per il corso di studio concluso

dati aggiornati ad aprile 2020

Ateneo: **Università degli Studi 'ROMA Tre' - laurea magistrale biennale**
 Classe: **scienze dello spettacolo e produzione multimediale (LM-65)**
 Corso: **cinema, televisione e produzione multimediale (LM-65)**

Laureati nell'anno solare 2019 (*valori assoluti*)

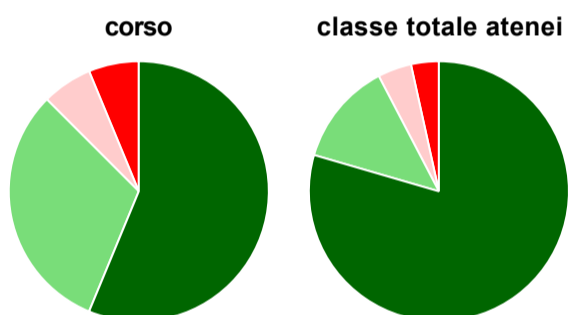
Laureati: **36**

Intervistati: **34**

Collettivo esaminato^(a): **18** [scheda di dettaglio](#)

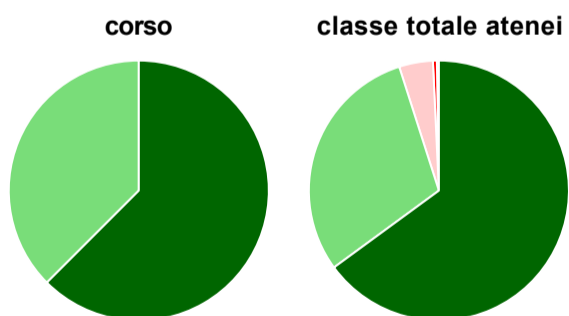
(a) Per una migliore confrontabilità della documentazione, si riportano i dati relativi ai **solli laureati che si sono iscritti al corso di laurea in anni recenti**, cioè a partire dal 2016: 18 di cui 16 intervistati.

Hanno frequentato regolarmente



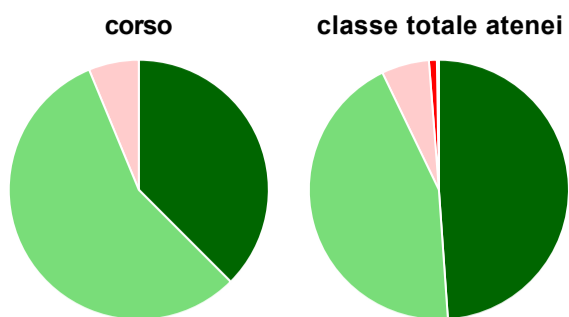
	corso	classe totale atenei
più del 75% degli insegnamenti previsti	56,3%	79,5%
tra il 50% e il 75%	31,3%	12,8%
tra il 25% e il 50%	6,3%	4,2%
meno del 25%	6,3%	3,5%
non rispondono	-	-
Totale	100%	100%

Hanno ritenuto il carico di studio degli insegnamenti adeguato alla durata del corso di studio



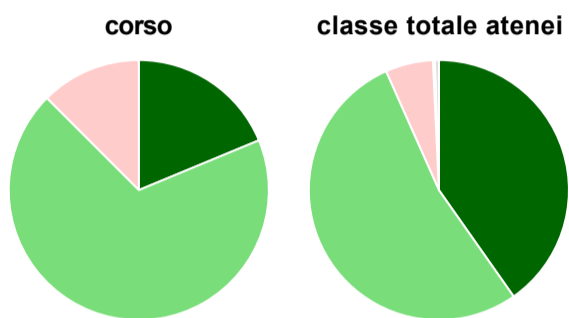
	corso	classe totale atenei
decisamente sì	62,5%	64,9%
più sì che no	37,5%	30,1%
più no che sì	-	4,2%
decisamente no	-	0,5%
non rispondono	-	0,2%
Totale	100%	100%

Hanno ritenuto l'organizzazione degli esami (appelli, orari, informazioni, prenotazioni, ...) soddisfacente



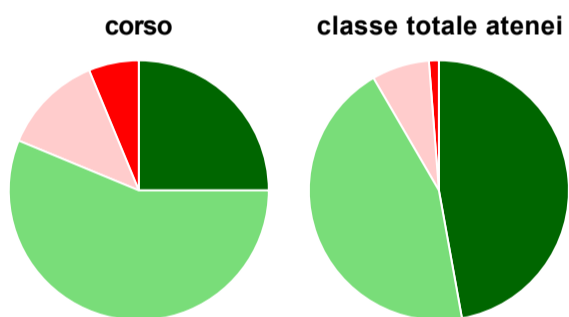
	corso	classe totale atenei
sempre o quasi sempre	37,5%	48,9%
per più della metà degli esami	56,3%	44,0%
per meno della metà degli esami	6,3%	5,9%
mai o quasi mai	-	1,0%
non rispondono	-	0,2%
Totale	100%	100%

Sono soddisfatti dei rapporti con i docenti in generale



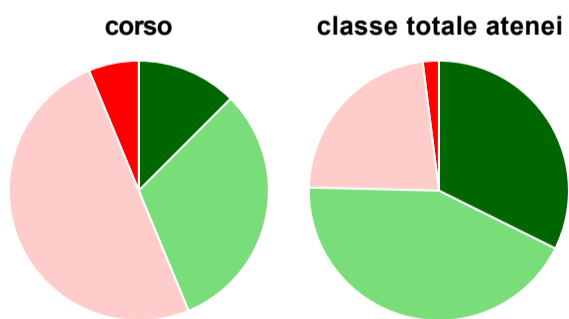
	corso	classe totale atenei
decisamente sì	18,8%	40,2%
più sì che no	68,8%	53,1%
più no che sì	12,5%	5,9%
decisamente no	-	0,2%
non rispondono	-	0,5%
Totale	100%	100%

Sono complessivamente soddisfatti del corso di laurea



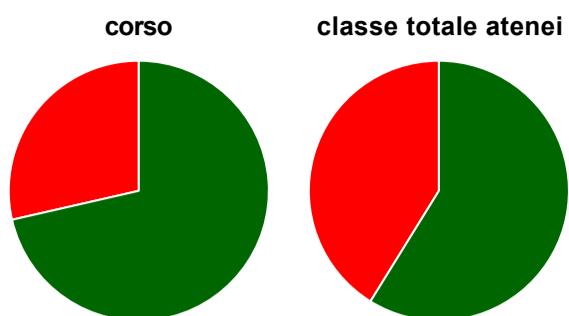
	corso	classe totale atenei
decisamente sì	25,0%	47,2%
più sì che no	56,3%	44,4%
più no che sì	12,5%	7,2%
decisamente no	6,3%	1,2%
non rispondono	-	-
Totale	100%	100%

Valutazione delle aule



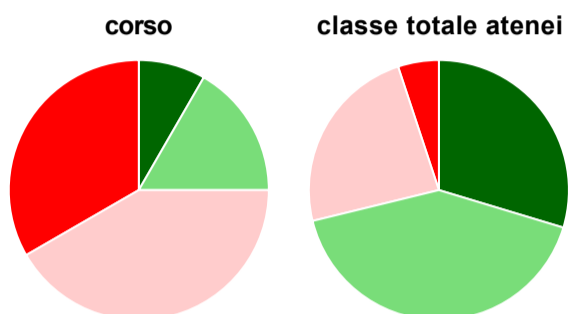
	corso	classe totale atenei
Hanno utilizzato le aule:	100,0%	99,3%
Valutazione (per 100 fruitori):		
sempre o quasi sempre adeguate	12,5%	32,3%
spesso adeguate	31,3%	43,0%
raramente adeguate	50,0%	22,6%
mai adeguate	6,3%	2,0%
Totale	100%	100%

Valutazione delle postazioni informatiche



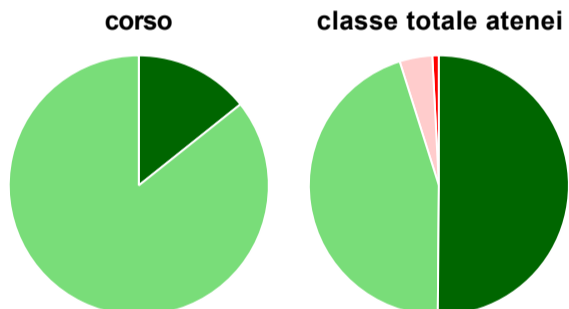
	corso	classe totale atenei
Hanno utilizzato le postazioni informatiche:	43,8%	71,4%
Valutazione (per 100 fruitori):		
in numero adeguato	71,4%	58,8%
in numero inadeguato	28,6%	41,2%
Totale	100%	100%

Valutazione delle attrezzature per le altre attività didattiche (laboratori, attività pratiche, ...)



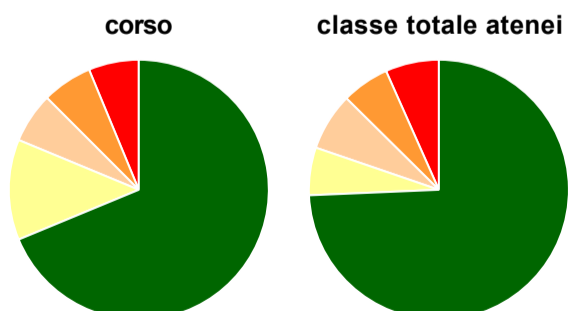
	corso	classe totale atenei
Hanno utilizzato le attrezzature per le altre attività didattiche (laboratori, attività pratiche, ...):	75,0%	87,4%
Valutazione (per 100 fruitori):		
sempre o quasi sempre adeguate	8,3%	29,7%
spesso adeguate	16,7%	41,5%
raramente adeguate	41,7%	23,7%
mai adeguate	33,3%	5,1%
Totale	100%	100%

Valutazione dei servizi di biblioteca (prestito/consultazione, orari di apertura, ...)



	corso	classe totale atenei
Hanno utilizzato i servizi di biblioteca (prestito/consultazione, orari di apertura, ...):	87,5%	91,1%
Valutazione (per 100 fruitori):		
decisamente positiva	14,3%	50,1%
abbastanza positiva	85,7%	45,0%
abbastanza negativa	-	4,1%
decisamente negativa	-	0,8%
Totale	100%	100%

Si iscriverebbero di nuovo all'università?



	corso	classe totale atenei
sì, allo stesso corso dell'Ateneo	68,8%	74,3%
sì, ma ad un altro corso dell'Ateneo	12,5%	5,9%
sì, allo stesso corso, ma in un altro Ateneo	6,3%	7,2%
sì, ma ad un altro corso e in un altro Ateneo	6,3%	5,9%
non si iscriverebbero più all'università	6,3%	6,7%
non rispondono	-	-
Totale	100%	100%

Condizione occupazionale

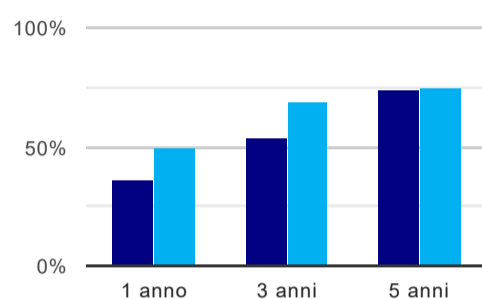
Anno di indagine: **2019**
dati aggiornati ad aprile 2020

Ateneo: **Università degli Studi 'ROMA Tre' - laurea magistrale biennale**
Classe: **scienze dello spettacolo e produzione multimediale (LM-65)**
Corso: **cinema, televisione e produzione multimediale (LM-65)**

(valori assoluti)	Laureati	Intervistati	Collettivo esaminato ^(b)	
Laureati del 2018 a 1 anno:	68	44	33	scheda di dettaglio
Laureati del 2016 a 3 anni:	59	40	26	scheda di dettaglio
Laureati del 2014 a 5 anni:	48	25	19	scheda di dettaglio

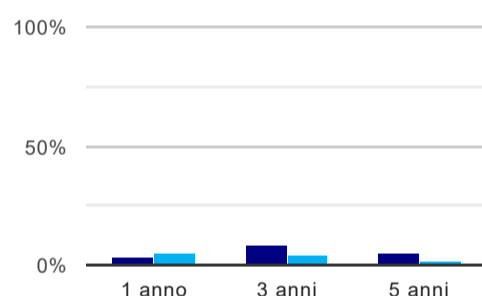
(b) Per una migliore confrontabilità della documentazione, si riportano i dati relativi ai **solli laureati che non lavoravano al momento della laurea**.

Tasso di occupazione⁽¹⁾



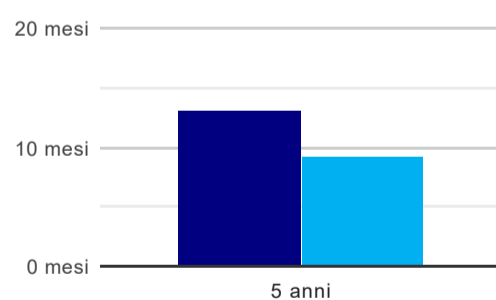
	1 anno	3 anni	5 anni
corso	36,4%	53,8%	73,7%
classe totale atenei	50,0%	69,5%	74,7%

Laureati che non lavorano, non cercano lavoro, ma sono impegnati in un corso universitario o in un tirocinio/praticantato⁽²⁾



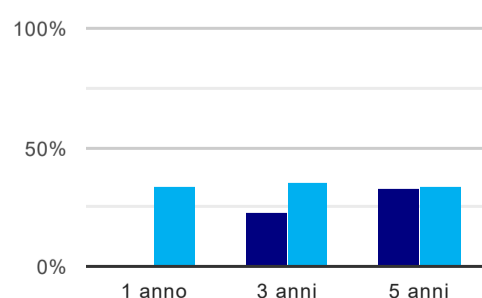
	1 anno	3 anni	5 anni
corso	3,0%	7,7%	5,3%
classe totale atenei	4,7%	4,4%	2,2%

Tempi di ingresso nel mercato del lavoro, dall'inizio della ricerca al reperimento del primo lavoro (medie, in mesi)



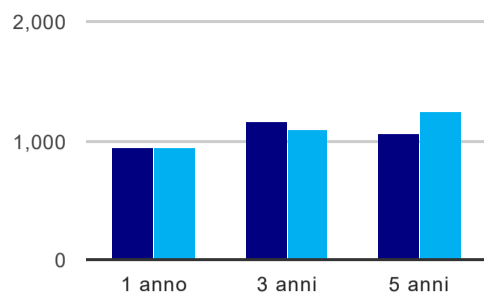
	1 anno	3 anni	5 anni
corso			13,1 mesi
classe totale atenei			9,3 mesi

Occupati che, nel lavoro, utilizzano in misura elevata le competenze acquisite con la laurea



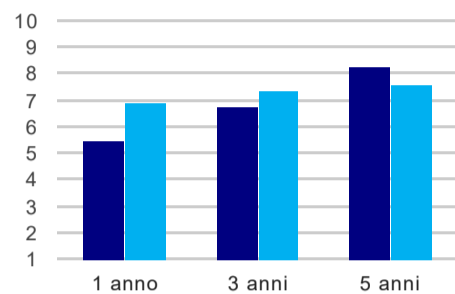
	1 anno	3 anni	5 anni
corso	-	23,1%	33,3%
classe totale atenei	34,1%	35,2%	33,5%

Retribuzione mensile netta (medie, in euro)



	1 anno	3 anni	5 anni
corso	947	1.155	1.063
classe totale atenei	941	1.095	1.239

Soddisfazione per il lavoro svolto (medie, scala 1-10)



	1 anno	3 anni	5 anni
corso	5,4	6,8	8,3
classe totale atenei	6,9	7,4	7,6

(1) sono considerati occupati tutti coloro che dichiarano di svolgere una qualsiasi attività, anche di formazione o non in regola, purché retribuita.

(2) sono compresi quanti risultano impegnati in dottorati di ricerca, scuole di specializzazione, master universitari e, per i laureati di primo livello, altri corsi di laurea (di qualunque tipo, compresi i corsi attivati presso una delle Istituzioni di Alta Formazione Artistica e Musicale).

Elenco dei corsi aggregati

cinema, televisione e produzione multimediale (LM-65)

classe di laurea: scienze dello spettacolo e produzione multimediale (LM-65)

ordinamento 270 - codizione OFF.F 0580707306600001

sedì: ROMA - attivo dal 2008

[scheda SUA](#)

studi storici, critici e teorici sul cinema e gli audiovisivi (73/S)

classe di laurea: scienze dello spettacolo e della produzione multimediale (73/S)

ordinamento 509 - codizione OFF.F 0580704047200001

sedì: ROMA - attivo dal 2003 al 2007

[scheda SUA](#)