

## Scheda Unica Annuale - Soddisfazione per il corso di studio concluso e condizione occupazionale dei laureati

### Opzioni:

I dati **includono** i laureati di [corsi equivalenti del 509](#).

I dati sono confrontati con il totale della **classe di laurea** del complesso degli atenei.

### Soddisfazione per il corso di studio concluso

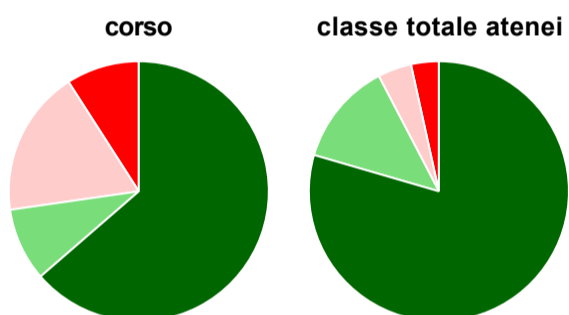
dati aggiornati ad aprile 2020

Ateneo: **Università degli Studi 'ROMA Tre' - laurea magistrale biennale**  
 Classe: **scienze dello spettacolo e produzione multimediale (LM-65)**  
 Corso: **dams teatro, musica, danza (LM-65)**

Laureati nell'anno solare 2019 (*valori assoluti*)  
 Laureati: **15**  
 Intervistati: **14**  
 Collettivo esaminato<sup>(a)</sup>: **12** [scheda di dettaglio](#)

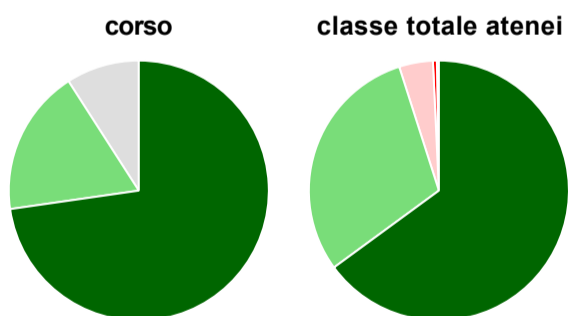
(a) Per una migliore confrontabilità della documentazione, si riportano i dati relativi ai **solli laureati che si sono iscritti al corso di laurea in anni recenti**, cioè a partire dal 2016: 12 di cui 11 intervistati.

#### Hanno frequentato regolarmente



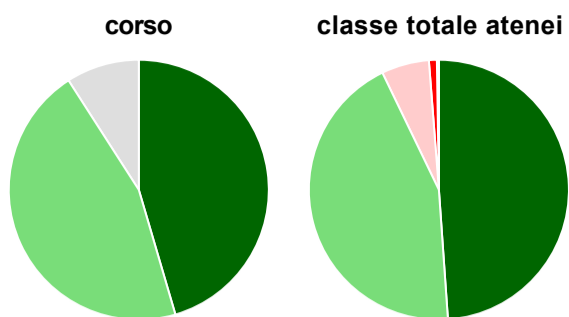
	corso	classe totale atenei
più del 75% degli insegnamenti previsti	63,6%	79,5%
tra il 50% e il 75%	9,1%	12,8%
tra il 25% e il 50%	18,2%	4,2%
meno del 25%	9,1%	3,5%
non rispondono	-	-
<b>Totale</b>	<b>100%</b>	<b>100%</b>

#### Hanno ritenuto il carico di studio degli insegnamenti adeguato alla durata del corso di studio



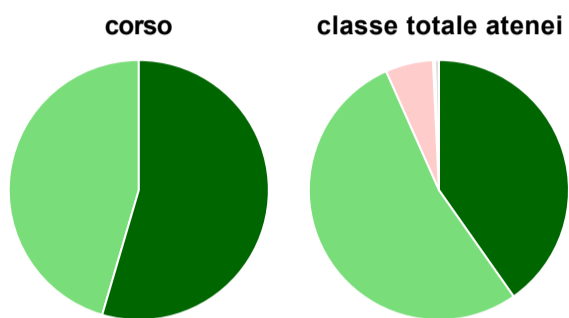
	corso	classe totale atenei
decisamente sì	72,7%	64,9%
più sì che no	18,2%	30,1%
più no che sì	-	4,2%
decisamente no	-	0,5%
non rispondono	9,1%	0,2%
<b>Totale</b>	<b>100%</b>	<b>100%</b>

### Hanno ritenuto l'organizzazione degli esami (appelli, orari, informazioni, prenotazioni, ...) soddisfacente



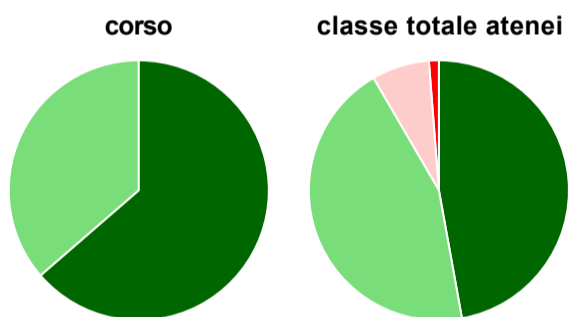
	corso	classe totale atenei
sempre o quasi sempre	45,5%	48,9%
per più della metà degli esami	45,5%	44,0%
per meno della metà degli esami	-	5,9%
mai o quasi mai	-	1,0%
non rispondono	9,1%	0,2%
<b>Totale</b>	<b>100%</b>	<b>100%</b>

### Sono soddisfatti dei rapporti con i docenti in generale



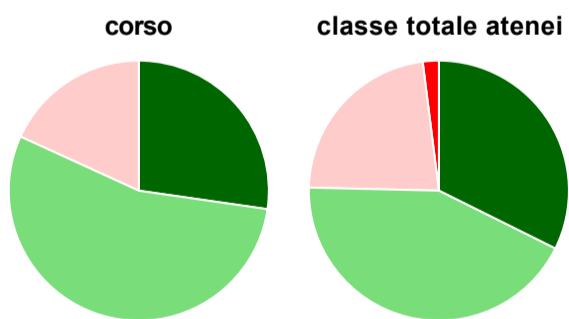
	corso	classe totale atenei
decisamente sì	54,5%	40,2%
più sì che no	45,5%	53,1%
più no che sì	-	5,9%
decisamente no	-	0,2%
non rispondono	-	0,5%
<b>Totale</b>	<b>100%</b>	<b>100%</b>

### Sono complessivamente soddisfatti del corso di laurea



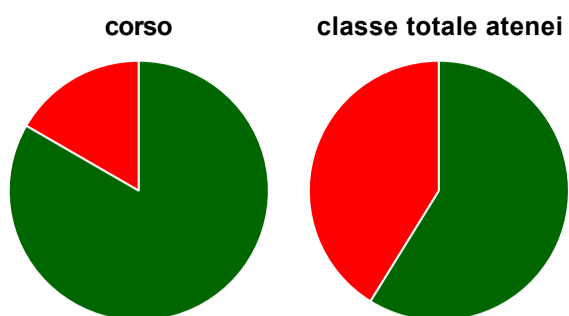
	corso	classe totale atenei
decisamente sì	63,6%	47,2%
più sì che no	36,4%	44,4%
più no che sì	-	7,2%
decisamente no	-	1,2%
non rispondono	-	-
<b>Totale</b>	<b>100%</b>	<b>100%</b>

### Valutazione delle aule



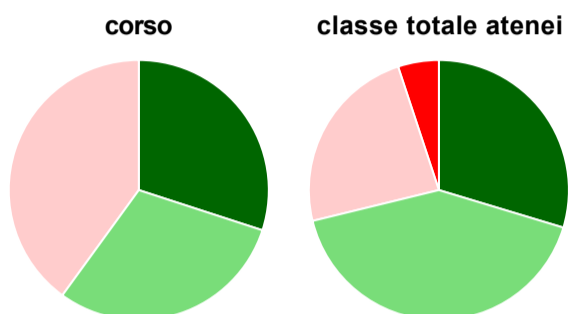
	corso	classe totale atenei
<b>Hanno utilizzato le aule:</b>	<b>100,0%</b>	<b>99,3%</b>
<b>Valutazione (per 100 fruitori):</b>		
sempre o quasi sempre adeguate	27,3%	32,3%
spesso adeguate	54,5%	43,0%
raramente adeguate	18,2%	22,6%
mai adeguate	-	2,0%
<b>Totale</b>	<b>100%</b>	<b>100%</b>

### Valutazione delle postazioni informatiche



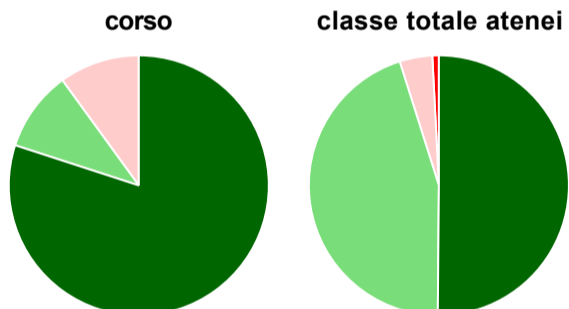
	corso	classe totale atenei
<b>Hanno utilizzato le postazioni informatiche:</b>	<b>54,5%</b>	<b>71,4%</b>
<b>Valutazione (per 100 fruitori):</b>		
in numero adeguato	83,3%	58,8%
in numero inadeguato	16,7%	41,2%
<b>Totale</b>	<b>100%</b>	<b>100%</b>

### Valutazione delle attrezzature per le altre attività didattiche (laboratori, attività pratiche, ...)



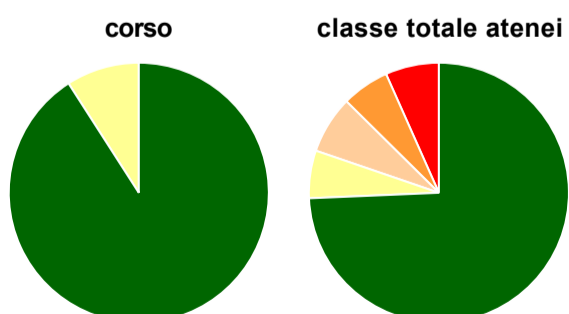
	corso	classe totale atenei
<b>Hanno utilizzato le attrezzature per le altre attività didattiche (laboratori, attività pratiche, ...):</b>	<b>90,9%</b>	<b>87,4%</b>
<b>Valutazione (per 100 fruitori):</b>		
sempre o quasi sempre adeguate	30,0%	29,7%
spesso adeguate	30,0%	41,5%
raramente adeguate	40,0%	23,7%
mai adeguate	-	5,1%
<b>Totale</b>	<b>100%</b>	<b>100%</b>

### Valutazione dei servizi di biblioteca (prestito/consultazione, orari di apertura, ...)



	corso	classe totale atenei
<b>Hanno utilizzato i servizi di biblioteca (prestito/consultazione, orari di apertura, ...):</b>	<b>90,9%</b>	<b>91,1%</b>
<b>Valutazione (per 100 fruitori):</b>		
decisamente positiva	80,0%	50,1%
abbastanza positiva	10,0%	45,0%
abbastanza negativa	10,0%	4,1%
decisamente negativa	-	0,8%
<b>Totale</b>	<b>100%</b>	<b>100%</b>

### Si iscriverebbero di nuovo all'università?



	corso	classe totale atenei
sì, allo stesso corso dell'Ateneo	90,9%	74,3%
sì, ma ad un altro corso dell'Ateneo	9,1%	5,9%
sì, allo stesso corso, ma in un altro Ateneo	-	7,2%
sì, ma ad un altro corso e in un altro Ateneo	-	5,9%
non si iscriverebbero più all'università	-	6,7%
non rispondono	-	-
<b>Totale</b>	<b>100%</b>	<b>100%</b>

# Condizione occupazionale

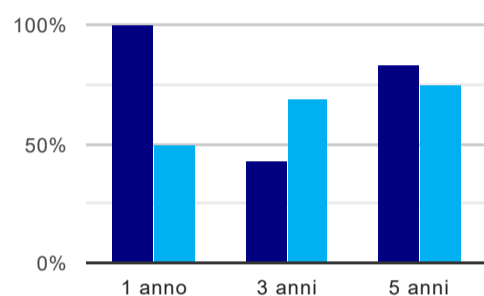
Anno di indagine: **2019**  
dati aggiornati ad aprile 2020

Ateneo: **Università degli Studi 'ROMA Tre' - laurea magistrale biennale**  
Classe: **scienze dello spettacolo e produzione multimediale (LM-65)**  
Corso: **dams teatro, musica, danza (LM-65)**

(valori assoluti)	Laureati	Intervistati	Collettivo esaminato <sup>(b)</sup>	
Laureati del 2018 a 1 anno:	10	8	3	<a href="#">scheda di dettaglio</a>
Laureati del 2016 a 3 anni:	15	12	7	<a href="#">scheda di dettaglio</a>
Laureati del 2014 a 5 anni:	18	13	6	<a href="#">scheda di dettaglio</a>

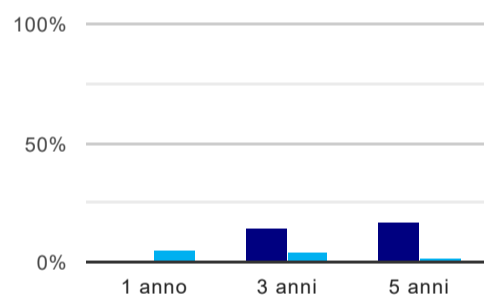
(b) Per una migliore confrontabilità della documentazione, si riportano i dati relativi ai **solli laureati che non lavoravano al momento della laurea**.

## Tasso di occupazione<sup>(1)</sup>



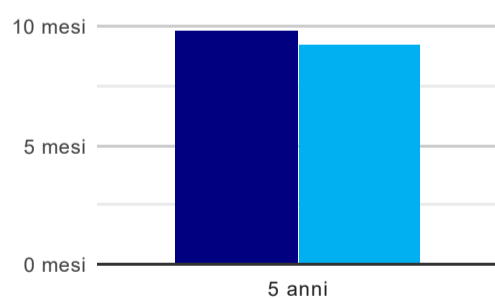
	1 anno	3 anni	5 anni
corso	100,0%	42,9%	83,3%
classe totale atenei	50,0%	69,5%	74,7%

## Laureati che non lavorano, non cercano lavoro, ma sono impegnati in un corso universitario o in un tirocinio/praticantato<sup>(2)</sup>



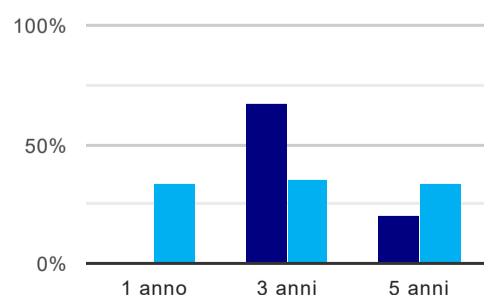
	1 anno	3 anni	5 anni
corso	-	14,3%	16,7%
classe totale atenei	4,7%	4,4%	2,2%

## Tempi di ingresso nel mercato del lavoro, dall'inizio della ricerca al reperimento del primo lavoro (medie, in mesi)



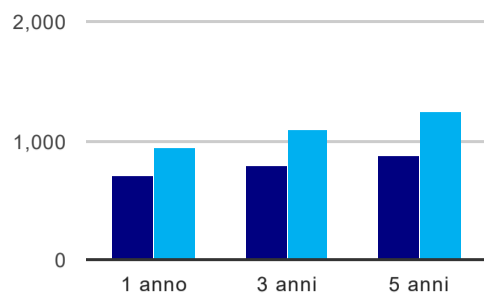
	1 anno	3 anni	5 anni
corso			9,8 mesi
classe totale atenei			9,3 mesi

## Occupati che, nel lavoro, utilizzano in misura elevata le competenze acquisite con la laurea



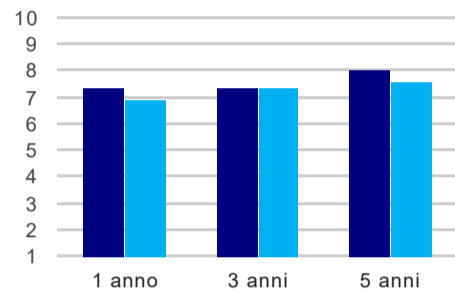
	1 anno	3 anni	5 anni
corso	-	66,7%	20,0%
classe totale atenei	34,1%	35,2%	33,5%

### Retribuzione mensile netta (medie, in euro)



	1 anno	3 anni	5 anni
corso	709	792	876
classe totale atenei	941	1.095	1.239

### Soddisfazione per il lavoro svolto (medie, scala 1-10)



	1 anno	3 anni	5 anni
corso	7,3	7,3	8,0
classe totale atenei	6,9	7,4	7,6

(1) sono considerati occupati tutti coloro che dichiarano di svolgere una qualsiasi attività, anche di formazione o non in regola, purché retribuita.

(2) sono compresi quanti risultano impegnati in dottorati di ricerca, scuole di specializzazione, master universitari e, per i laureati di primo livello, altri corsi di laurea (di qualunque tipo, compresi i corsi attivati presso una delle Istituzioni di Alta Formazione Artistica e Musicale).

#### Elenco dei corsi aggregati

##### **dams teatro, musica, danza (LM-65)**

classe di laurea: scienze dello spettacolo e produzione multimediale (LM-65)

ordinamento 270 - codizione OFF.F 0580707306600002

sedì: ROMA - attivo dal 2008

[scheda SUA](#)

##### **dams teatro - musica - danza (73/S)**

classe di laurea: scienze dello spettacolo e della produzione multimediale (73/S)

ordinamento 509 - codizione OFF.F 0580704047200002

sedì: ROMA - attivo dal 2003 al 2007

[scheda SUA](#)