

## Scheda Unica Annuale - Soddisfazione per il corso di studio concluso e condizione occupazionale dei laureati

### Opzioni:

I dati **includono** i laureati di [corsi equivalenti del 509](#).

I dati sono confrontati con il totale della **classe di laurea** del complesso degli atenei.

### Soddisfazione per il corso di studio concluso

dati aggiornati ad aprile 2020

Ateneo: **Università degli Studi 'ROMA Tre' - laurea magistrale biennale**

Classe: **scienze e tecnologie geologiche (LM-74)**

Corso: **geologia del territorio e delle risorse (LM-74)**

Laureati nell'anno solare 2019 (*valori assoluti*)

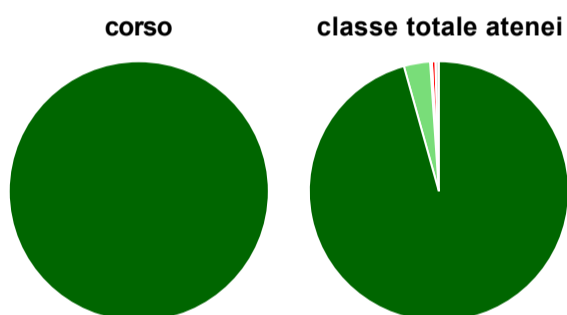
Laureati: **14**

Intervistati: **13**

Collettivo esaminato<sup>(a)</sup>: **10** [scheda di dettaglio](#)

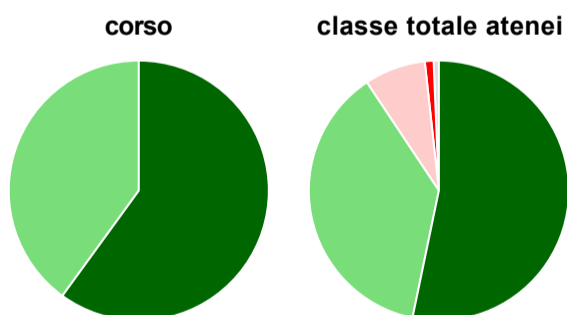
(a) Per una migliore confrontabilità della documentazione, si riportano i dati relativi ai **solli laureati che si sono iscritti al corso di laurea in anni recenti**, cioè a partire dal 2016: 10 di cui 10 intervistati.

#### Hanno frequentato regolarmente



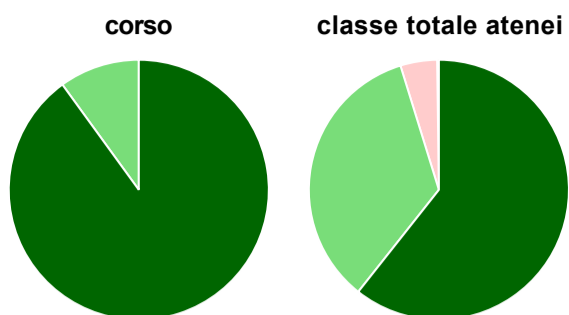
	corso	classe totale atenei
■ più del 75% degli insegnamenti previsti	100,0%	95,7%
■ tra il 50% e il 75%	-	3,3%
■ tra il 25% e il 50%	-	0,2%
■ meno del 25%	-	0,4%
■ non rispondono	-	0,4%
<b>Totale</b>	<b>100%</b>	<b>100%</b>

#### Hanno ritenuto il carico di studio degli insegnamenti adeguato alla durata del corso di studio



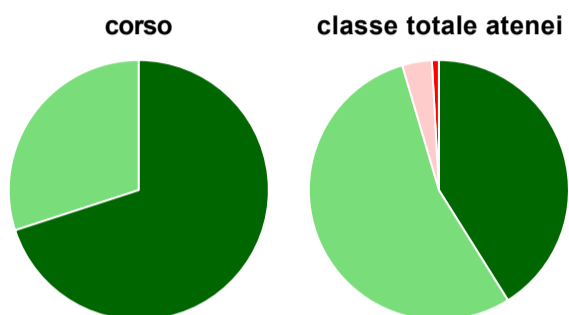
	corso	classe totale atenei
■ decisamente sì	60,0%	53,3%
■ più sì che no	40,0%	37,4%
■ più no che sì	-	7,6%
■ decisamente no	-	1,1%
■ non rispondono	-	0,7%
<b>Totale</b>	<b>100%</b>	<b>100%</b>

### Hanno ritenuto l'organizzazione degli esami (appelli, orari, informazioni, prenotazioni, ...) soddisfacente



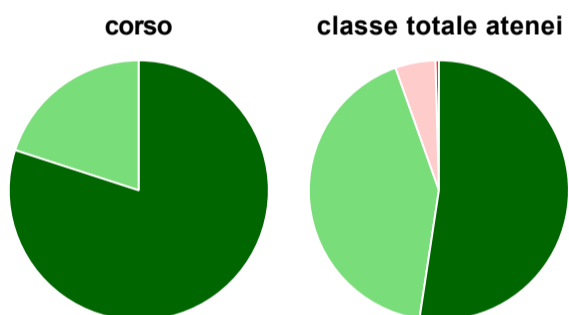
	corso	classe totale atenei
sempre o quasi sempre	90,0%	60,7%
per più della metà degli esami	10,0%	34,6%
per meno della metà degli esami	-	4,6%
mai o quasi mai	-	0,2%
non rispondono	-	-
<b>Totale</b>	<b>100%</b>	<b>100%</b>

### Sono soddisfatti dei rapporti con i docenti in generale



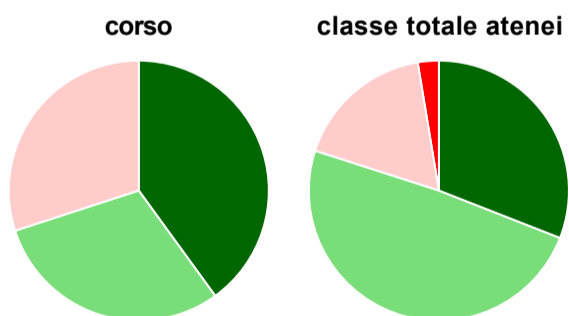
	corso	classe totale atenei
decisamente sì	70,0%	41,1%
più sì che no	30,0%	54,3%
più no che sì	-	3,7%
decisamente no	-	0,9%
non rispondono	-	-
<b>Totale</b>	<b>100%</b>	<b>100%</b>

### Sono complessivamente soddisfatti del corso di laurea



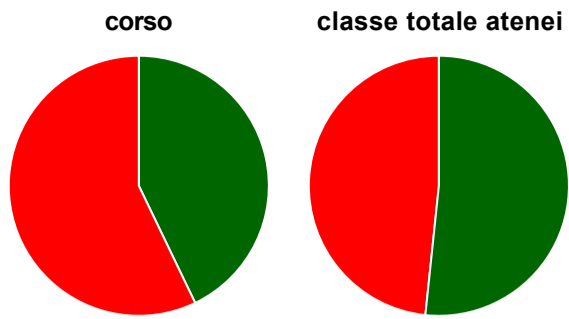
	corso	classe totale atenei
decisamente sì	80,0%	52,4%
più sì che no	20,0%	42,2%
più no che sì	-	5,0%
decisamente no	-	0,4%
non rispondono	-	-
<b>Totale</b>	<b>100%</b>	<b>100%</b>

### Valutazione delle aule



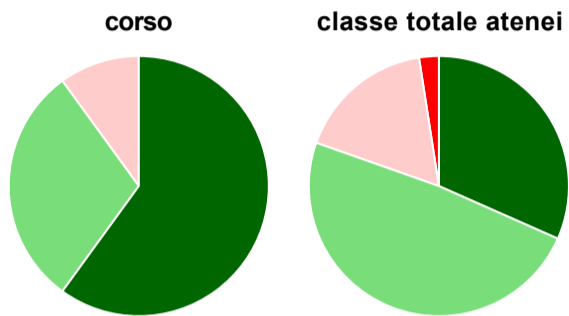
	corso	classe totale atenei
<b>Hanno utilizzato le aule:</b>	<b>100,0%</b>	<b>99,8%</b>
<b>Valutazione (per 100 fruitori):</b>		
sempre o quasi sempre adeguate	40,0%	30,9%
spesso adeguate	30,0%	49,0%
raramente adeguate	30,0%	17,4%
mai adeguate	-	2,6%
<b>Totale</b>	<b>100%</b>	<b>100%</b>

### Valutazione delle postazioni informatiche



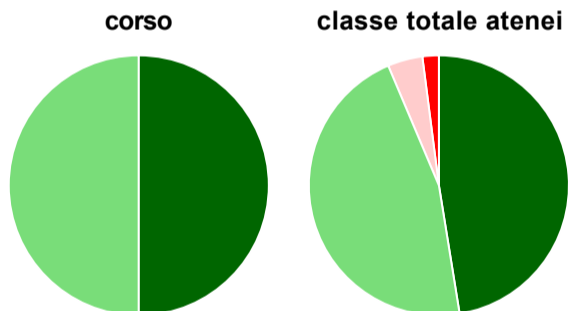
	corso	classe totale atenei
<b>Hanno utilizzato le postazioni informatiche:</b>	<b>70,0%</b>	<b>85,0%</b>
<b>Valutazione (per 100 fruitori):</b>		
in numero adeguato	42,9%	51,7%
in numero inadeguato	57,1%	48,3%
<b>Totale</b>	<b>100%</b>	<b>100%</b>

### Valutazione delle attrezzature per le altre attività didattiche (laboratori, attività pratiche, ...)



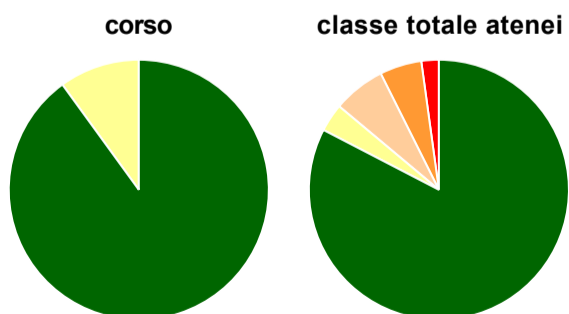
	corso	classe totale atenei
<b>Hanno utilizzato le attrezzature per le altre attività didattiche (laboratori, attività pratiche, ...):</b>	<b>100,0%</b>	<b>97,6%</b>
<b>Valutazione (per 100 fruitori):</b>		
sempre o quasi sempre adeguate	60,0%	31,6%
spesso adeguate	30,0%	48,8%
raramente adeguate	10,0%	17,1%
mai adeguate	-	2,4%
<b>Totale</b>	<b>100%</b>	<b>100%</b>

### Valutazione dei servizi di biblioteca (prestito/consultazione, orari di apertura, ...)



	corso	classe totale atenei
<b>Hanno utilizzato i servizi di biblioteca (prestito/consultazione, orari di apertura, ...):</b>	<b>100,0%</b>	<b>85,2%</b>
<b>Valutazione (per 100 fruitori):</b>		
decisamente positiva	50,0%	47,4%
abbastanza positiva	50,0%	46,2%
abbastanza negativa	-	4,3%
decisamente negativa	-	2,0%
<b>Totale</b>	<b>100%</b>	<b>100%</b>

### Si iscriverebbero di nuovo all'università?



	corso	classe totale atenei
sì, allo stesso corso dell'Ateneo	90,0%	82,6%
sì, ma ad un altro corso dell'Ateneo	10,0%	3,5%
sì, allo stesso corso, ma in un altro Ateneo	-	6,5%
sì, ma ad un altro corso e in un altro Ateneo	-	5,2%
non si iscriverebbero più all'università	-	2,2%
non rispondono	-	-
<b>Totale</b>	<b>100%</b>	<b>100%</b>

# Condizione occupazionale

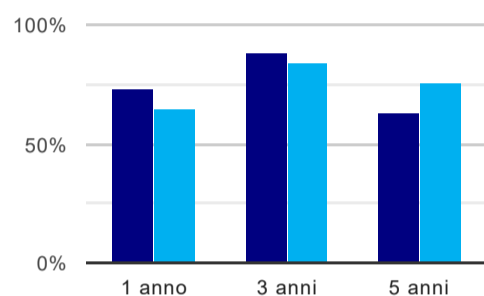
Anno di indagine: **2019**  
dati aggiornati ad aprile 2020

Ateneo: **Università degli Studi 'ROMA Tre' - laurea magistrale biennale**  
Classe: **scienze e tecnologie geologiche (LM-74)**  
Corso: **geologia del territorio e delle risorse (LM-74)**

(valori assoluti)	Laureati	Intervistati	Collettivo esaminato <sup>(b)</sup>	
Laureati del 2018 a 1 anno:	14	12	11	<a href="#">scheda di dettaglio</a>
Laureati del 2016 a 3 anni:	14	9	8	<a href="#">scheda di dettaglio</a>
Laureati del 2014 a 5 anni:	15	10	8	<a href="#">scheda di dettaglio</a>

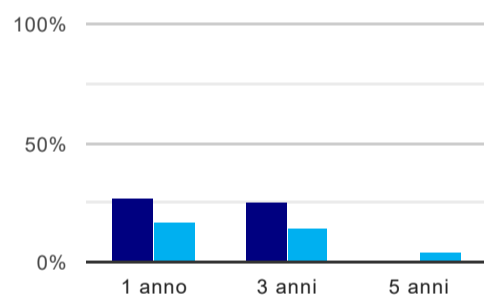
(b) Per una migliore confrontabilità della documentazione, si riportano i dati relativi ai **solli laureati che non lavoravano al momento della laurea**.

## Tasso di occupazione<sup>(1)</sup>



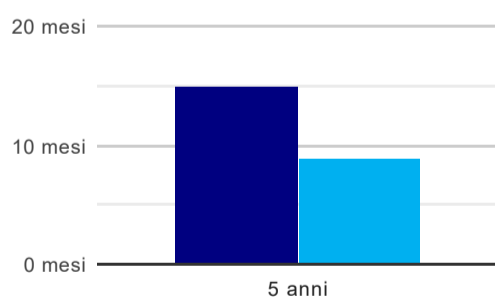
	1 anno	3 anni	5 anni
corso	72,7%	87,5%	62,5%
classe totale atenei	64,9%	83,9%	76,5%

## Laureati che non lavorano, non cercano lavoro, ma sono impegnati in un corso universitario o in un tirocinio/praticantato<sup>(2)</sup>



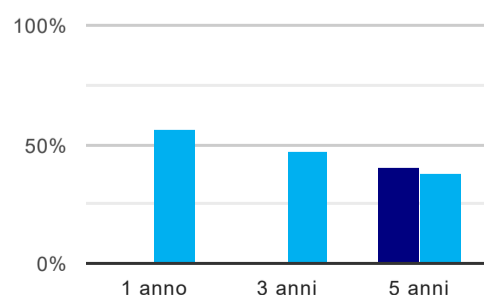
	1 anno	3 anni	5 anni
corso	27,3%	25,0%	-
classe totale atenei	16,8%	14,2%	3,7%

## Tempi di ingresso nel mercato del lavoro, dall'inizio della ricerca al reperimento del primo lavoro (medie, in mesi)



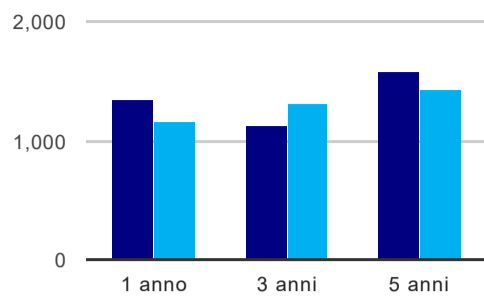
	1 anno	3 anni	5 anni
corso	-	-	15,0 mesi
classe totale atenei	-	-	8,8 mesi

## Occupati che, nel lavoro, utilizzano in misura elevata le competenze acquisite con la laurea



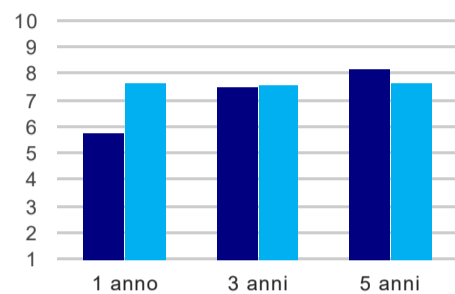
	1 anno	3 anni	5 anni
corso	-	-	40,0%
classe totale atenei	56,4%	46,6%	38,1%

### Retribuzione mensile netta (medie, in euro)



	1 anno	3 anni	5 anni
corso	1.344	1.126	1.576
classe totale atenei	1.163	1.313	1.420

### Soddisfazione per il lavoro svolto (medie, scala 1-10)



	1 anno	3 anni	5 anni
corso	5,8	7,5	8,2
classe totale atenei	7,6	7,6	7,7

(1) sono considerati occupati tutti coloro che dichiarano di svolgere una qualsiasi attività, anche di formazione o non in regola, purché retribuita.

(2) sono compresi quanti risultano impegnati in dottorati di ricerca, scuole di specializzazione, master universitari e, per i laureati di primo livello, altri corsi di laurea (di qualunque tipo, compresi i corsi attivati presso una delle Istituzioni di Alta Formazione Artistica e Musicale).

#### Elenco dei corsi aggregati

##### **geologia del territorio e delle risorse (LM-74)**

classe di laurea: scienze e tecnologie geologiche (LM-74)

ordinamento 270 - codizione OFF.F 0580707307500001

sedì: ROMA - attivo dal 2010

[scheda SUA](#)

##### **geologia del territorio e delle risorse (86/S)**

classe di laurea: scienze geologiche (86/S)

ordinamento 509 - codizione OFF.F 0580704048500002

sedì: ROMA - attivo dal 2002 al 2009

[scheda SUA](#)