

Scheda Unica Annuale - Soddisfazione per il corso di studio concluso e condizione occupazionale dei laureati

Opzioni:

I dati **includono** i laureati di [corsi equivalenti del 509](#).

I dati sono confrontati con il totale della **classe di laurea** del complesso degli atenei.

Soddisfazione per il corso di studio concluso

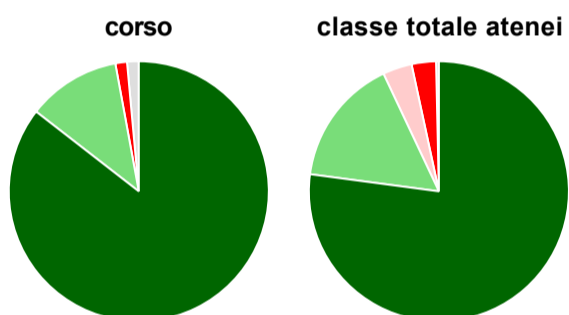
dati aggiornati ad aprile 2020

Ateneo: **Università degli Studi 'ROMA Tre' - laurea magistrale biennale**
 Classe: **scienze economico-aziendali (LM-77)**
 Corso: **economia e management (LM-77)**

Laureati nell'anno solare 2019 (*valori assoluti*)
 Laureati: **173**
 Intervistati: **159**
 Collettivo esaminato^(a): **152** [scheda di dettaglio](#)

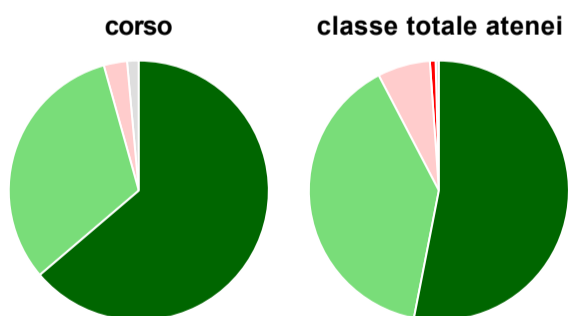
(a) Per una migliore confrontabilità della documentazione, si riportano i dati relativi ai **solli laureati che si sono iscritti al corso di laurea in anni recenti**, cioè a partire dal 2016: 152 di cui 138 intervistati.

Hanno frequentato regolarmente



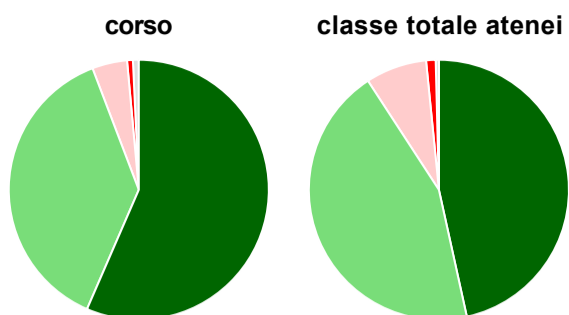
	corso	classe totale atenei
più del 75% degli insegnamenti previsti	85,5%	77,1%
tra il 50% e il 75%	11,6%	15,9%
tra il 25% e il 50%	-	3,6%
meno del 25%	1,4%	3,0%
non rispondono	1,4%	0,3%
Totale	100%	100%

Hanno ritenuto il carico di studio degli insegnamenti adeguato alla durata del corso di studio



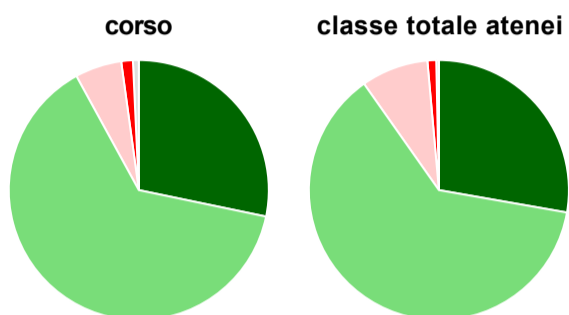
	corso	classe totale atenei
decisamente sì	63,8%	53,1%
più sì che no	31,9%	39,3%
più no che sì	2,9%	6,5%
decisamente no	-	0,7%
non rispondono	1,4%	0,4%
Totale	100%	100%

Hanno ritenuto l'organizzazione degli esami (appelli, orari, informazioni, prenotazioni, ...) soddisfacente



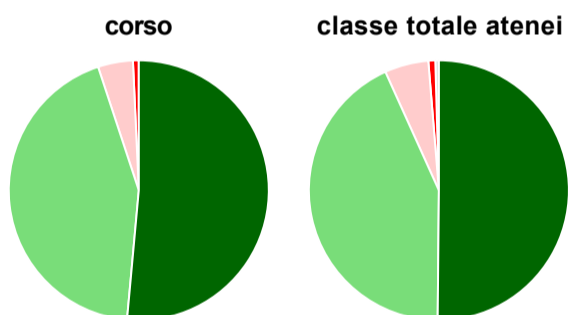
	corso	classe totale atenei
sempre o quasi sempre	56,5%	46,5%
per più della metà degli esami	37,7%	44,3%
per meno della metà degli esami	4,3%	7,6%
mai o quasi mai	0,7%	1,2%
non rispondono	0,7%	0,4%
Totale	100%	100%

Sono soddisfatti dei rapporti con i docenti in generale



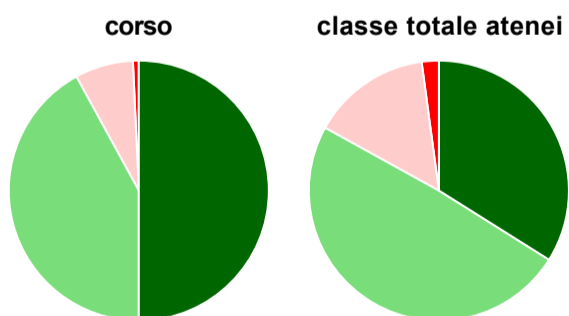
	corso	classe totale atenei
decisamente sì	28,3%	27,8%
più sì che no	63,8%	62,5%
più no che sì	5,8%	8,3%
decisamente no	1,4%	1,1%
non rispondono	0,7%	0,3%
Totale	100%	100%

Sono complessivamente soddisfatti del corso di laurea



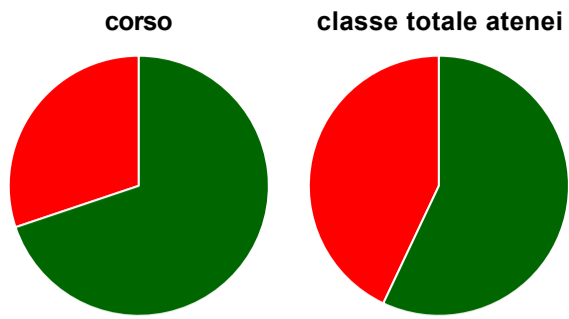
	corso	classe totale atenei
decisamente sì	51,4%	50,2%
più sì che no	43,5%	43,1%
più no che sì	4,3%	5,5%
decisamente no	0,7%	0,9%
non rispondono	-	0,4%
Totale	100%	100%

Valutazione delle aule



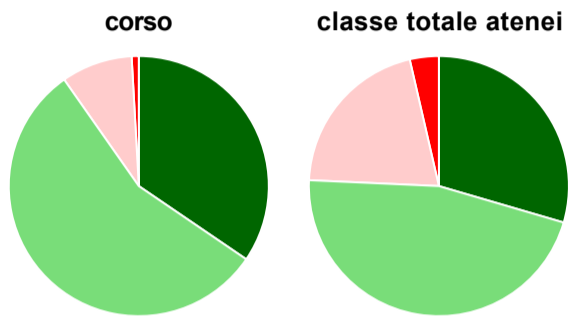
	corso	classe totale atenei
Hanno utilizzato le aule:	100,0%	98,9%
Valutazione (per 100 fruitori):		
sempre o quasi sempre adeguate	50,0%	33,9%
spesso adeguate	42,0%	49,1%
raramente adeguate	7,2%	14,8%
mai adeguate	0,7%	2,1%
Totale	100%	100%

Valutazione delle postazioni informatiche



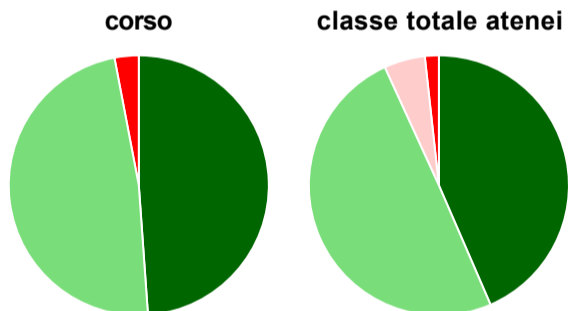
	corso	classe totale atenei
Hanno utilizzato le postazioni informatiche:	91,3%	76,2%
Valutazione (per 100 fruitori):		
in numero adeguato	69,8%	57,0%
in numero inadeguato	30,2%	43,0%
Totale	100%	100%

Valutazione delle attrezzature per le altre attività didattiche (laboratori, attività pratiche, ...)



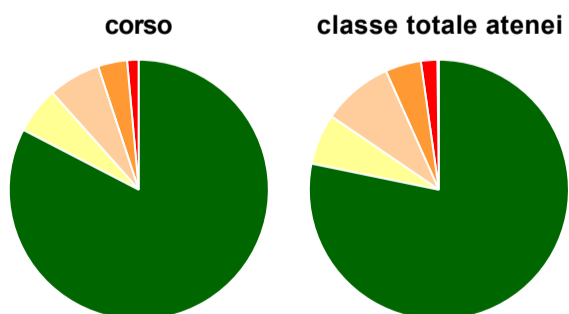
	corso	classe totale atenei
Hanno utilizzato le attrezzature per le altre attività didattiche (laboratori, attività pratiche, ...):	81,9%	73,4%
Valutazione (per 100 fruitori):		
sempre o quasi sempre adeguate	34,5%	29,5%
spesso adeguate	55,8%	46,2%
raramente adeguate	8,8%	20,7%
mai adeguate	0,9%	3,6%
Totale	100%	100%

Valutazione dei servizi di biblioteca (prestito/consultazione, orari di apertura, ...)



	corso	classe totale atenei
Hanno utilizzato i servizi di biblioteca (prestito/consultazione, orari di apertura, ...):	96,4%	90,3%
Valutazione (per 100 fruitori):		
decisamente positiva	48,9%	43,5%
abbastanza positiva	48,1%	49,7%
abbastanza negativa	-	5,1%
decisamente negativa	3,0%	1,7%
Totale	100%	100%

Si iscriverebbero di nuovo all'università?



	corso	classe totale atenei
sì, allo stesso corso dell'Ateneo	82,6%	78,2%
sì, ma ad un altro corso dell'Ateneo	5,8%	6,3%
sì, allo stesso corso, ma in un altro Ateneo	6,5%	8,8%
sì, ma ad un altro corso e in un altro Ateneo	3,6%	4,5%
non si iscriverebbero più all'università	1,4%	2,0%
non rispondono	-	0,2%
Totale	100%	100%

Condizione occupazionale

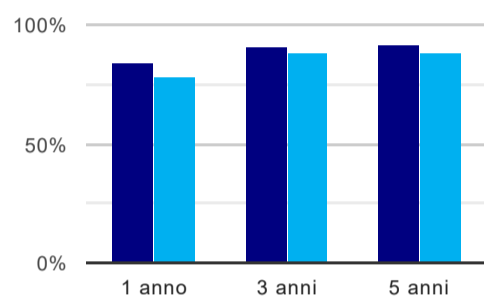
Anno di indagine: **2019**
dati aggiornati ad aprile 2020

Ateneo: **Università degli Studi 'ROMA Tre' - laurea magistrale biennale**
Classe: **scienze economico-aziendali (LM-77)**
Corso: **economia e management (LM-77)**

(valori assoluti)	Laureati	Intervistati	Collettivo esaminato ^(b)	
Laureati del 2018 a 1 anno:	179	117	79	scheda di dettaglio
Laureati del 2016 a 3 anni:	201	137	95	scheda di dettaglio
Laureati del 2014 a 5 anni:	176	103	73	scheda di dettaglio

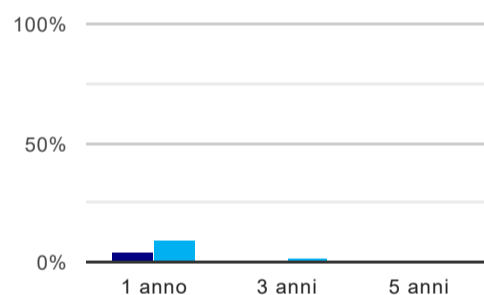
(b) Per una migliore confrontabilità della documentazione, si riportano i dati relativi ai **solli laureati che non lavoravano al momento della laurea**.

Tasso di occupazione⁽¹⁾



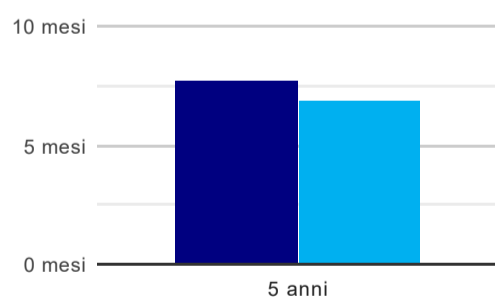
	1 anno	3 anni	5 anni
corso	83,5%	90,5%	91,8%
classe totale atenei	77,8%	88,2%	88,3%

Laureati che non lavorano, non cercano lavoro, ma sono impegnati in un corso universitario o in un tirocinio/praticantato⁽²⁾



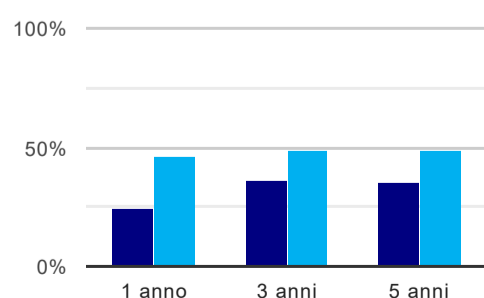
	1 anno	3 anni	5 anni
corso	3,8%	1,1%	1,4%
classe totale atenei	9,4%	2,0%	1,0%

Tempi di ingresso nel mercato del lavoro, dall'inizio della ricerca al reperimento del primo lavoro (medie, in mesi)



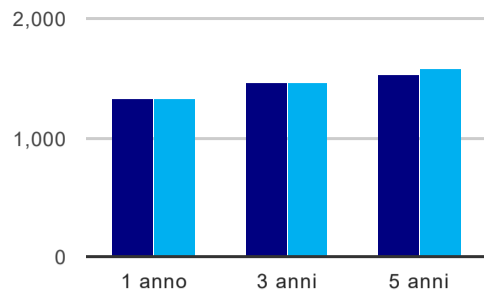
	1 anno	3 anni	5 anni
corso			7,7 mesi
classe totale atenei			6,9 mesi

Occupati che, nel lavoro, utilizzano in misura elevata le competenze acquisite con la laurea



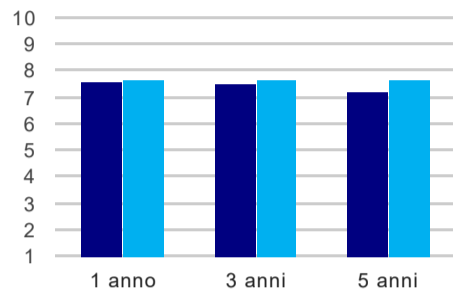
	1 anno	3 anni	5 anni
corso	24,0%	36,0%	34,8%
classe totale atenei	45,8%	48,8%	49,0%

Retribuzione mensile netta (medie, in euro)



	1 anno	3 anni	5 anni
corso	1.329	1.469	1.536
classe totale atenei	1.330	1.462	1.579

Soddisfazione per il lavoro svolto (medie, scala 1-10)



	1 anno	3 anni	5 anni
corso	7,6	7,5	7,2
classe totale atenei	7,6	7,7	7,6

(1) sono considerati occupati tutti coloro che dichiarano di svolgere una qualsiasi attività, anche di formazione o non in regola, purché retribuita.

(2) sono compresi quanti risultano impegnati in dottorati di ricerca, scuole di specializzazione, master universitari e, per i laureati di primo livello, altri corsi di laurea (di qualunque tipo, compresi i corsi attivati presso una delle Istituzioni di Alta Formazione Artistica e Musicale).

Elenco dei corsi aggregati

economia e management (LM-77)

classe di laurea: scienze economico-aziendali (LM-77)
ordinamento 270 - codizione OFF.F 0580707307800001
sedi: ROMA - attivo dal 2009
[scheda SUA](#)

economia e management (84/S)

classe di laurea: scienze economico-aziendali (84/S)
ordinamento 509 - codizione OFF.F 0580704048300001
sedi: ROMA - attivo dal 2002 al 2008
[scheda SUA](#)