

Scheda Unica Annuale - Soddisfazione per il corso di studio concluso e condizione occupazionale dei laureati

Opzioni:

I dati **includono** i laureati di [corsi equivalenti del 509](#).

I dati sono confrontati con il totale della **classe di laurea** del complesso degli atenei.

Soddisfazione per il corso di studio concluso

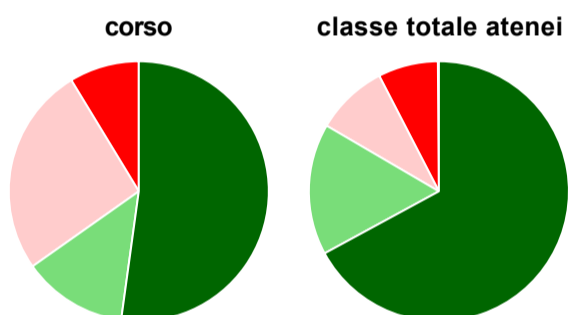
dati aggiornati ad aprile 2020

Ateneo: **Università degli Studi 'ROMA Tre' - laurea magistrale biennale**
 Classe: **scienze filosofiche (LM-78)**
 Corso: **scienze filosofiche (LM-78)**

Laureati nell'anno solare 2019 (*valori assoluti*)
 Laureati: **50**
 Intervistati: **35**
 Collettivo esaminato^(a): **33** [scheda di dettaglio](#)

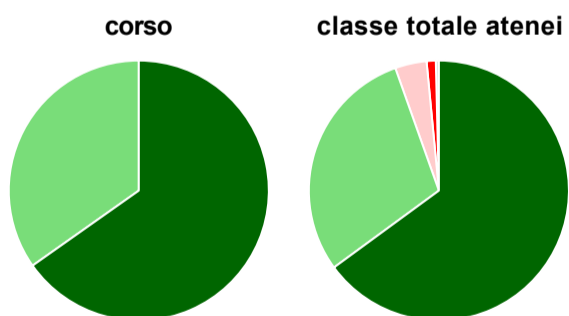
(a) Per una migliore confrontabilità della documentazione, si riportano i dati relativi ai **solli laureati che si sono iscritti al corso di laurea in anni recenti**, cioè a partire dal 2016: 33 di cui 23 intervistati.

Hanno frequentato regolarmente



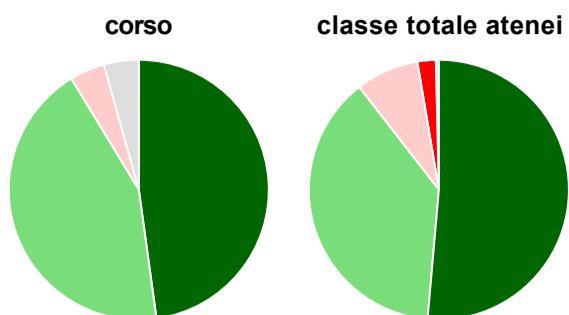
	corso	classe totale atenei
più del 75% degli insegnamenti previsti	52,2%	67,1%
tra il 50% e il 75%	13,0%	16,3%
tra il 25% e il 50%	26,1%	9,0%
meno del 25%	8,7%	7,5%
non rispondono	-	0,1%
Totale	100%	100%

Hanno ritenuto il carico di studio degli insegnamenti adeguato alla durata del corso di studio



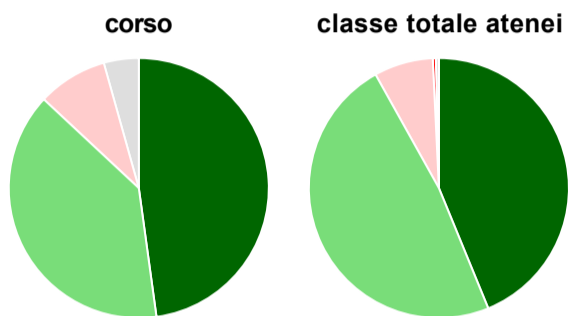
	corso	classe totale atenei
decisamente sì	65,2%	64,9%
più sì che no	34,8%	29,6%
più no che sì	-	3,9%
decisamente no	-	1,1%
non rispondono	-	0,4%
Totale	100%	100%

Hanno ritenuto l'organizzazione degli esami (appelli, orari, informazioni, prenotazioni, ...) soddisfacente



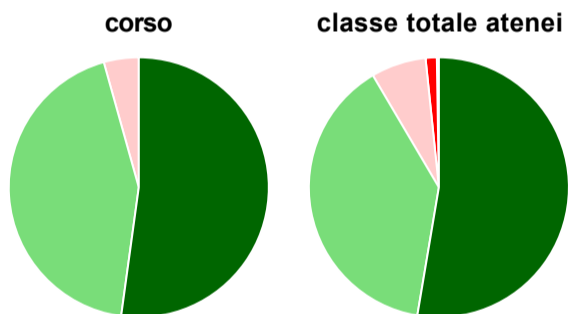
	corso	classe totale atenei
sempre o quasi sempre	47,8%	51,4%
per più della metà degli esami	43,5%	38,1%
per meno della metà degli esami	4,3%	7,8%
mai o quasi mai	-	2,3%
non rispondono	4,3%	0,4%
Totale	100%	100%

Sono soddisfatti dei rapporti con i docenti in generale



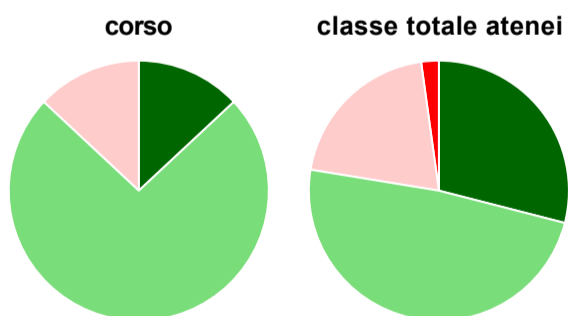
	corso	classe totale atenei
decisamente sì	47,8%	43,8%
più sì che no	39,1%	48,1%
più no che sì	8,7%	7,3%
decisamente no	-	0,4%
non rispondono	4,3%	0,4%
Totale	100%	100%

Sono complessivamente soddisfatti del corso di laurea



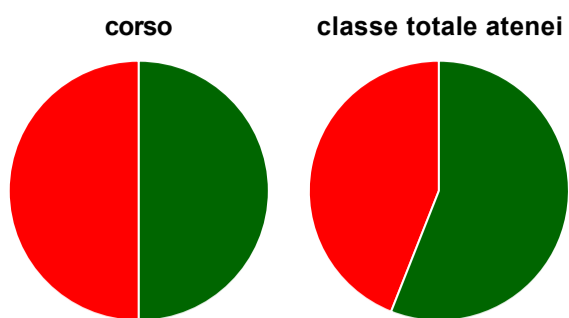
	corso	classe totale atenei
decisamente sì	52,2%	52,7%
più sì che no	43,5%	38,9%
più no che sì	4,3%	6,8%
decisamente no	-	1,4%
non rispondono	-	0,3%
Totale	100%	100%

Valutazione delle aule



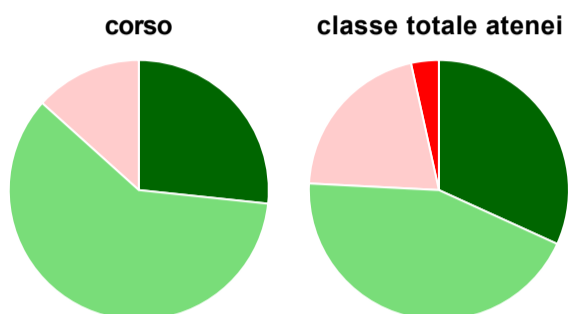
	corso	classe totale atenei
Hanno utilizzato le aule:	100,0%	98,2%
Valutazione (per 100 fruitori):		
sempre o quasi sempre adeguate	13,0%	29,0%
spesso adeguate	73,9%	48,6%
raramente adeguate	13,0%	20,2%
mai adeguate	-	2,2%
Totale	100%	100%

Valutazione delle postazioni informatiche



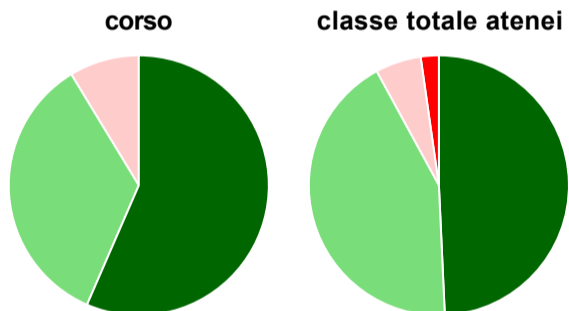
	corso	classe totale atenei
Hanno utilizzato le postazioni informatiche:	69,6%	53,8%
Valutazione (per 100 fruitori):		
in numero adeguato	50,0%	56,0%
in numero inadeguato	50,0%	44,0%
Totale	100%	100%

Valutazione delle attrezzature per le altre attività didattiche (laboratori, attività pratiche, ...)



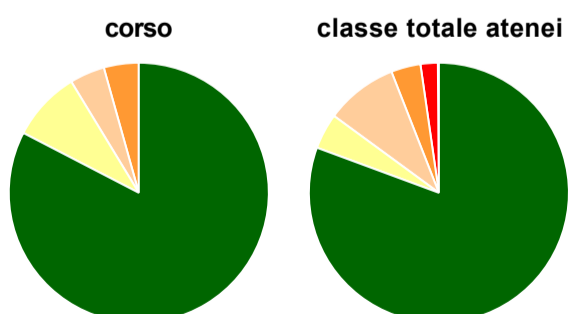
	corso	classe totale atenei
Hanno utilizzato le attrezzature per le altre attività didattiche (laboratori, attività pratiche, ...):	65,2%	54,9%
Valutazione (per 100 fruitori):		
sempre o quasi sempre adeguate	26,7%	31,8%
spesso adeguate	60,0%	44,0%
raramente adeguate	13,3%	20,7%
mai adeguate	-	3,5%
Totale	100%	100%

Valutazione dei servizi di biblioteca (prestito/consultazione, orari di apertura, ...)



	corso	classe totale atenei
Hanno utilizzato i servizi di biblioteca (prestito/consultazione, orari di apertura, ...):	100,0%	95,6%
Valutazione (per 100 fruitori):		
decisamente positiva	56,5%	49,3%
abbastanza positiva	34,8%	42,8%
abbastanza negativa	8,7%	5,7%
decisamente negativa	-	2,3%
Totale	100%	100%

Si iscriverebbero di nuovo all'università?



	corso	classe totale atenei
sì, allo stesso corso dell'Ateneo	82,6%	80,6%
sì, ma ad un altro corso dell'Ateneo	8,7%	4,4%
sì, allo stesso corso, ma in un altro Ateneo	4,3%	9,0%
sì, ma ad un altro corso e in un altro Ateneo	4,3%	3,7%
non si iscriverebbero più all'università	-	2,2%
non rispondono	-	0,1%
Totale	100%	100%

Condizione occupazionale

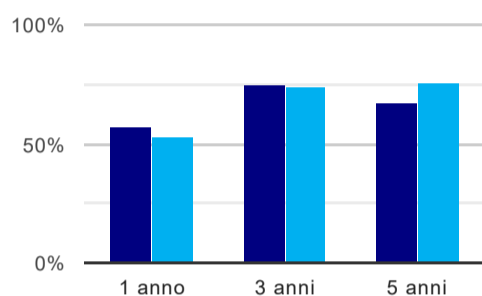
Anno di indagine: **2019**
dati aggiornati ad aprile 2020

Ateneo: **Università degli Studi 'ROMA Tre' - laurea magistrale biennale**
Classe: **scienze filosofiche (LM-78)**
Corso: **scienze filosofiche (LM-78)**

(valori assoluti)	Laureati	Intervistati	Collettivo esaminato ^(b)	
Laureati del 2018 a 1 anno:	48	28	14	scheda di dettaglio
Laureati del 2016 a 3 anni:	42	31	20	scheda di dettaglio
Laureati del 2014 a 5 anni:	34	11	9	scheda di dettaglio

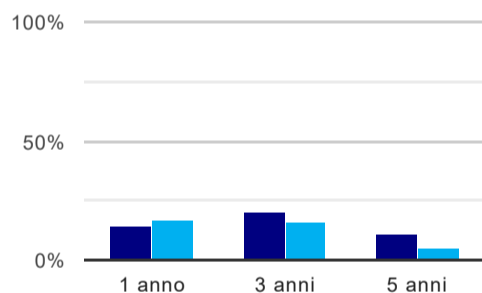
(b) Per una migliore confrontabilità della documentazione, si riportano i dati relativi ai **solli laureati che non lavoravano al momento della laurea**.

Tasso di occupazione⁽¹⁾



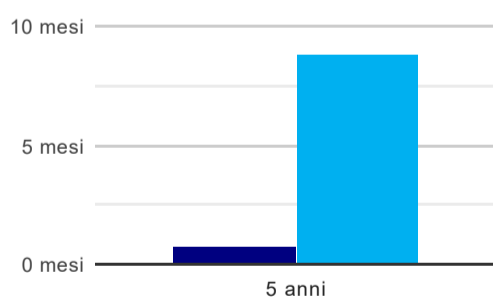
	1 anno	3 anni	5 anni
corso	57,1%	75,0%	66,7%
classe totale atenei	52,9%	73,6%	76,1%

Laureati che non lavorano, non cercano lavoro, ma sono impegnati in un corso universitario o in un tirocinio/praticantato⁽²⁾



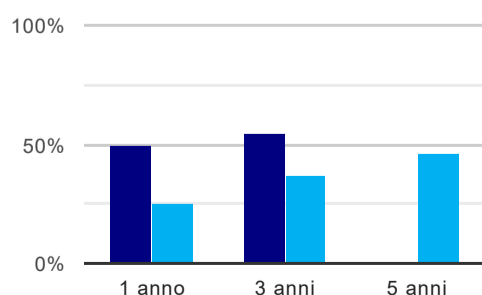
	1 anno	3 anni	5 anni
corso	14,3%	20,0%	11,1%
classe totale atenei	17,1%	15,9%	4,9%

Tempi di ingresso nel mercato del lavoro, dall'inizio della ricerca al reperimento del primo lavoro (medie, in mesi)



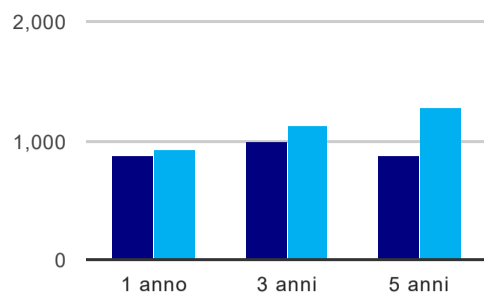
	1 anno	3 anni	5 anni
corso			0,8 mesi
classe totale atenei			8,8 mesi

Occupati che, nel lavoro, utilizzano in misura elevata le competenze acquisite con la laurea



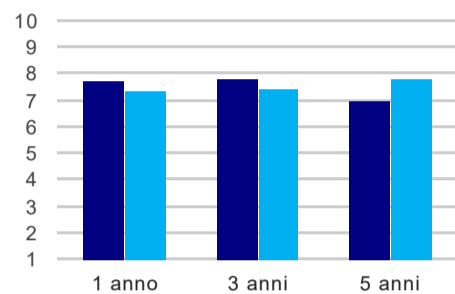
	1 anno	3 anni	5 anni
corso	50,0%	54,5%	-
classe totale atenei	25,4%	37,0%	45,6%

Retribuzione mensile netta (medie, in euro)



	1 anno	3 anni	5 anni
corso	876	989	876
classe totale atenei	916	1.119	1.277

Soddisfazione per il lavoro svolto (medie, scala 1-10)



	1 anno	3 anni	5 anni
corso	7,8	7,8	7,0
classe totale atenei	7,3	7,4	7,8

(1) sono considerati occupati tutti coloro che dichiarano di svolgere una qualsiasi attività, anche di formazione o non in regola, purché retribuita.

(2) sono compresi quanti risultano impegnati in dottorati di ricerca, scuole di specializzazione, master universitari e, per i laureati di primo livello, altri corsi di laurea (di qualunque tipo, compresi i corsi attivati presso una delle Istituzioni di Alta Formazione Artistica e Musicale).

Elenco dei corsi aggregati

scienze filosofiche (LM-78)

classe di laurea: scienze filosofiche (LM-78)
ordinamento 270 - codizione OFF.F 0580707307900001
sedi: ROMA - attivo dal 2008
[scheda SUA](#)

filosofia della cultura (18/S)

classe di laurea: filosofia teoretica, morale, politica ed estetica (18/S)
ordinamento 509 - codizione OFF.F 0580704041700001
sedi: ROMA - attivo dal 2002 al 2007
[scheda SUA](#)