

Scheda Unica Annuale - Soddisfazione per il corso di studio concluso e condizione occupazionale dei laureati

Opzioni:

I dati **includono** i laureati di [corsi equivalenti del 509](#).

I dati sono confrontati con il totale della **classe di laurea** del complesso degli atenei.

Soddisfazione per il corso di studio concluso

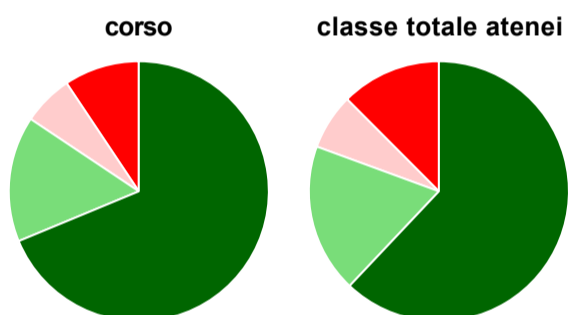
dati aggiornati ad aprile 2020

Ateneo: **Università degli Studi 'ROMA Tre' - laurea magistrale biennale**
 Classe: **scienze storiche (LM-84)**
 Corso: **storia e società (LM-84)**

Laureati nell'anno solare 2019 (*valori assoluti*)
 Laureati: **52**
 Intervistati: **41**
 Collettivo esaminato^(a): **41** [scheda di dettaglio](#)

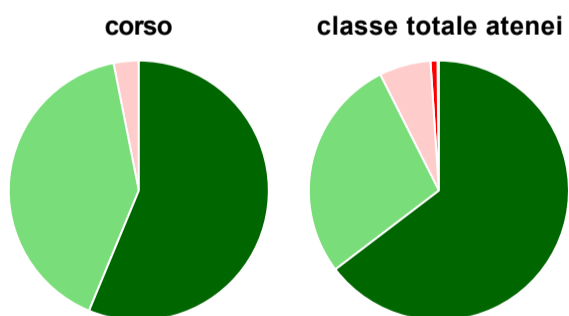
(a) Per una migliore confrontabilità della documentazione, si riportano i dati relativi ai **solli laureati che si sono iscritti al corso di laurea in anni recenti**, cioè a partire dal 2016: 41 di cui 32 intervistati.

Hanno frequentato regolarmente



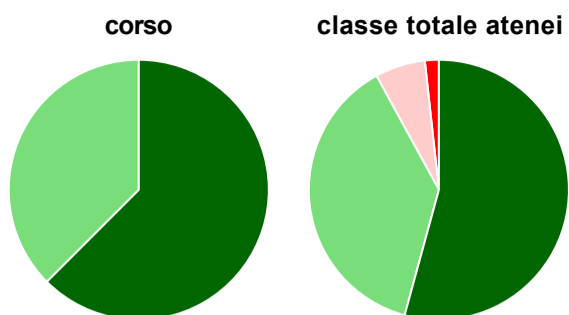
	corso	classe totale atenei
più del 75% degli insegnamenti previsti	68,8%	62,0%
tra il 50% e il 75%	15,6%	18,5%
tra il 25% e il 50%	6,3%	6,9%
meno del 25%	9,4%	12,5%
non rispondono	-	-
Totale	100%	100%

Hanno ritenuto il carico di studio degli insegnamenti adeguato alla durata del corso di studio



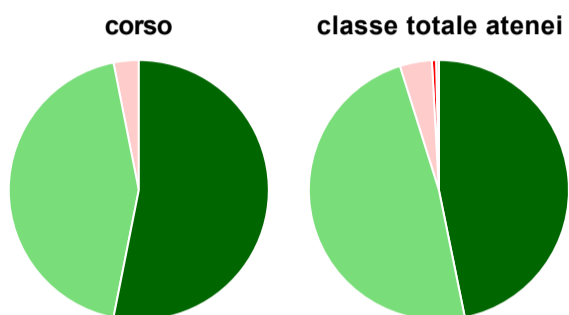
	corso	classe totale atenei
decisamente sì	56,3%	64,6%
più sì che no	40,6%	27,9%
più no che sì	3,1%	6,4%
decisamente no	-	0,9%
non rispondono	-	0,2%
Totale	100%	100%

Hanno ritenuto l'organizzazione degli esami (appelli, orari, informazioni, prenotazioni, ...) soddisfacente



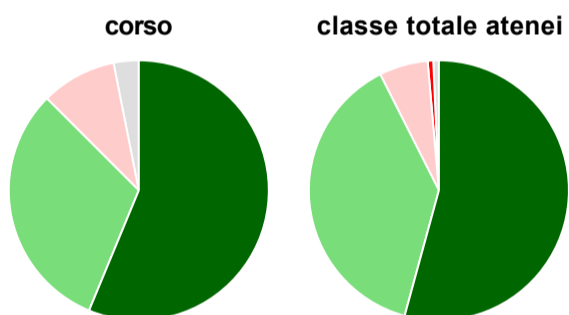
	corso	classe totale atenei
sempre o quasi sempre	62,5%	54,2%
per più della metà degli esami	37,5%	37,8%
per meno della metà degli esami	-	6,2%
mai o quasi mai	-	1,7%
non rispondono	-	-
Totale	100%	100%

Sono soddisfatti dei rapporti con i docenti in generale



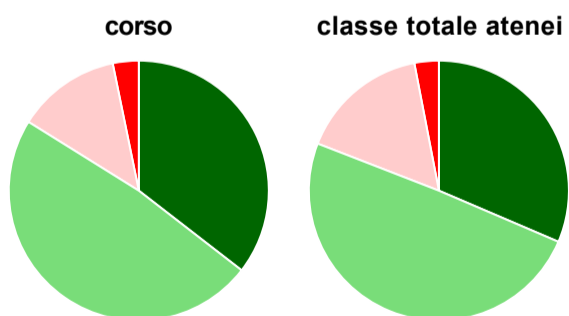
	corso	classe totale atenei
decisamente sì	53,1%	46,8%
più sì che no	43,8%	48,4%
più no che sì	3,1%	4,0%
decisamente no	-	0,5%
non rispondono	-	0,3%
Totale	100%	100%

Sono complessivamente soddisfatti del corso di laurea



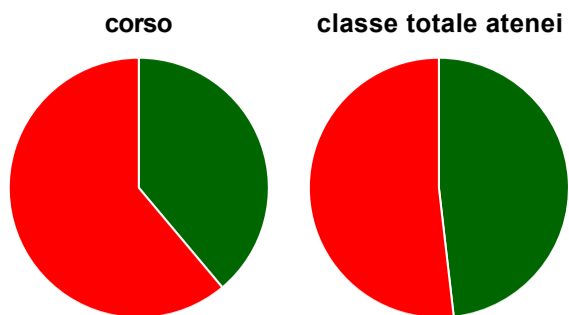
	corso	classe totale atenei
decisamente sì	56,3%	54,2%
più sì che no	31,3%	38,3%
più no che sì	9,4%	6,1%
decisamente no	-	0,7%
non rispondono	3,1%	0,7%
Totale	100%	100%

Valutazione delle aule



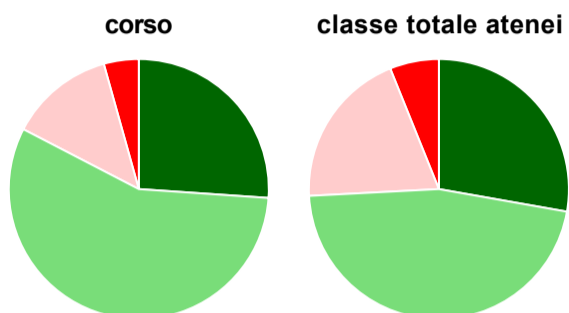
	corso	classe totale atenei
Hanno utilizzato le aule:	96,9%	97,1%
Valutazione (per 100 fruitori):		
sempre o quasi sempre adeguate	35,5%	31,4%
spesso adeguate	48,4%	49,5%
raramente adeguate	12,9%	16,1%
mai adeguate	3,2%	3,0%
Totale	100%	100%

Valutazione delle postazioni informatiche



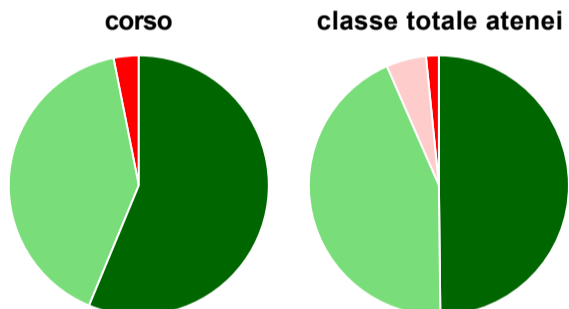
	corso	classe totale atenei
Hanno utilizzato le postazioni informatiche:	56,3%	56,8%
Valutazione (per 100 fruitori):		
in numero adeguato	38,9%	48,2%
in numero inadeguato	61,1%	51,8%
Totale	100%	100%

Valutazione delle attrezzature per le altre attività didattiche (laboratori, attività pratiche, ...)



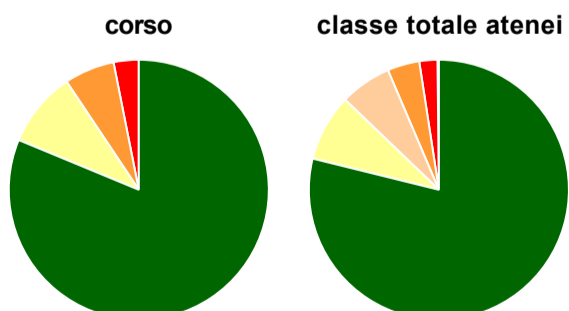
	corso	classe totale atenei
Hanno utilizzato le attrezzature per le altre attività didattiche (laboratori, attività pratiche, ...):	71,9%	62,4%
Valutazione (per 100 fruitori):		
sempre o quasi sempre adeguate	26,1%	27,8%
spesso adeguate	56,5%	46,4%
raramente adeguate	13,0%	19,7%
mai adeguate	4,3%	6,1%
Totale	100%	100%

Valutazione dei servizi di biblioteca (prestito/consultazione, orari di apertura, ...)



	corso	classe totale atenei
Hanno utilizzato i servizi di biblioteca (prestito/consultazione, orari di apertura, ...):	100,0%	97,7%
Valutazione (per 100 fruitori):		
decisamente positiva	56,3%	49,8%
abbastanza positiva	40,6%	43,6%
abbastanza negativa	-	5,0%
decisamente negativa	3,1%	1,6%
Totale	100%	100%

Si iscriverebbero di nuovo all'università?



	corso	classe totale atenei
sì, allo stesso corso dell'Ateneo	81,3%	78,9%
sì, ma ad un altro corso dell'Ateneo	9,4%	8,3%
sì, allo stesso corso, ma in un altro Ateneo	-	6,4%
sì, ma ad un altro corso e in un altro Ateneo	6,3%	4,0%
non si iscriverebbero più all'università	3,1%	2,3%
non rispondono	-	0,2%
Totale	100%	100%

Condizione occupazionale

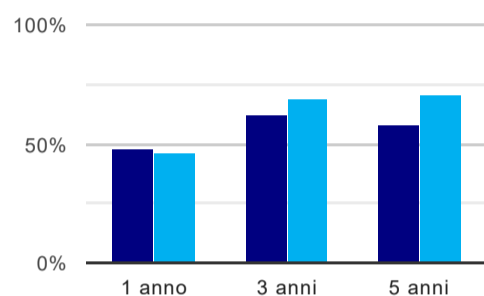
Anno di indagine: **2019**
dati aggiornati ad aprile 2020

Ateneo: **Università degli Studi 'ROMA Tre' - laurea magistrale biennale**
Classe: **scienze storiche (LM-84)**
Corso: **storia e società (LM-84)**

(valori assoluti)	Laureati	Intervistati	Collettivo esaminato ^(b)	
Laureati del 2018 a 1 anno:	47	36	21	scheda di dettaglio
Laureati del 2016 a 3 anni:	36	22	13	scheda di dettaglio
Laureati del 2014 a 5 anni:	44	27	12	scheda di dettaglio

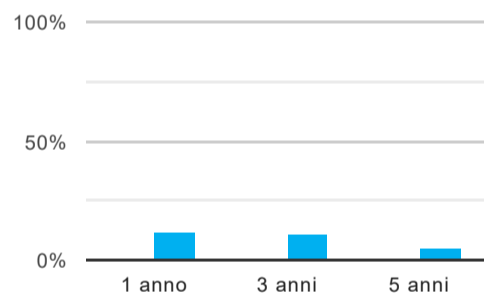
(b) Per una migliore confrontabilità della documentazione, si riportano i dati relativi ai **solli laureati che non lavoravano al momento della laurea**.

Tasso di occupazione⁽¹⁾



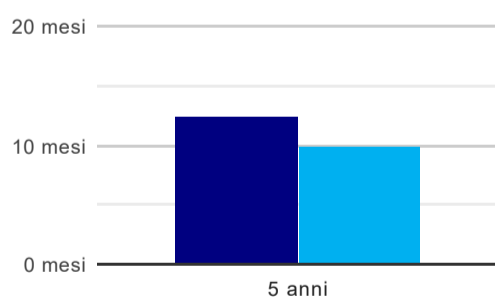
	1 anno	3 anni	5 anni
corso	47,6%	61,5%	58,3%
classe totale atenei	46,4%	69,5%	70,7%

Laureati che non lavorano, non cercano lavoro, ma sono impegnati in un corso universitario o in un tirocinio/praticantato⁽²⁾



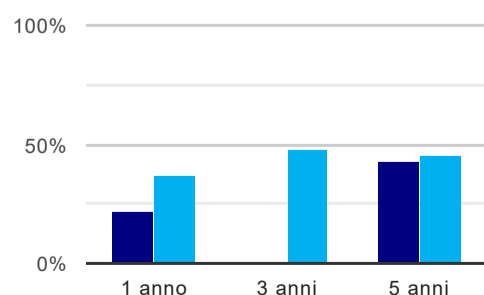
	1 anno	3 anni	5 anni
corso	-	-	-
classe totale atenei	11,7%	10,8%	4,6%

Tempi di ingresso nel mercato del lavoro, dall'inizio della ricerca al reperimento del primo lavoro (medie, in mesi)



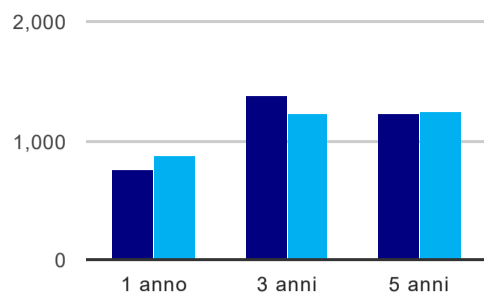
	1 anno	3 anni	5 anni
corso	-	-	12,5 mesi
classe totale atenei	-	-	9,9 mesi

Occupati che, nel lavoro, utilizzano in misura elevata le competenze acquisite con la laurea



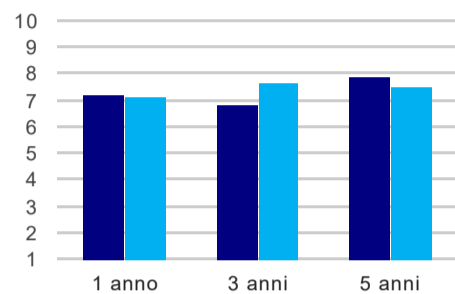
	1 anno	3 anni	5 anni
corso	22,2%	-	42,9%
classe totale atenei	37,1%	48,1%	45,0%

Retribuzione mensile netta (medie, in euro)



	1 anno	3 anni	5 anni
corso	751	1.376	1.233
classe totale atenei	875	1.229	1.242

Soddisfazione per il lavoro svolto (medie, scala 1-10)



	1 anno	3 anni	5 anni
corso	7,2	6,9	7,9
classe totale atenei	7,2	7,7	7,5

(1) sono considerati occupati tutti coloro che dichiarano di svolgere una qualsiasi attività, anche di formazione o non in regola, purché retribuita.

(2) sono compresi quanti risultano impegnati in dottorati di ricerca, scuole di specializzazione, master universitari e, per i laureati di primo livello, altri corsi di laurea (di qualunque tipo, compresi i corsi attivati presso una delle Istituzioni di Alta Formazione Artistica e Musicale).

Elenco dei corsi aggregati

storia e società (LM-84)

classe di laurea: scienze storiche (LM-84)
ordinamento 270 - codizione OFF.F 0580707308500001
sedi: ROMA - attivo dal 2008
[scheda SUA](#)

storia e società (94/S)

classe di laurea: storia contemporanea (94/S)
ordinamento 509 - codizione OFF.F 0580704049300001
sedi: ROMA - attivo dal 2002 al 2007
[scheda SUA](#)