

Scheda Unica Annuale - Soddisfazione per il corso di studio concluso e condizione occupazionale dei laureati

Opzioni:

I dati **includono** i laureati di [corsi equivalenti del 509](#).

I dati sono confrontati con il totale della **classe di laurea** del complesso degli atenei.

Soddisfazione per il corso di studio concluso

dati aggiornati ad aprile 2020

Ateneo: **Università degli Studi 'ROMA Tre' - laurea magistrale biennale**

Classe: corso interclasse

scienze pedagogiche (LM-85)

Corso: **scienze pedagogiche e scienze dell'educazione degli adulti e della formazione continua (LM-85,LM-57)**

Laureati nell'anno solare 2019 (*valori assoluti*)

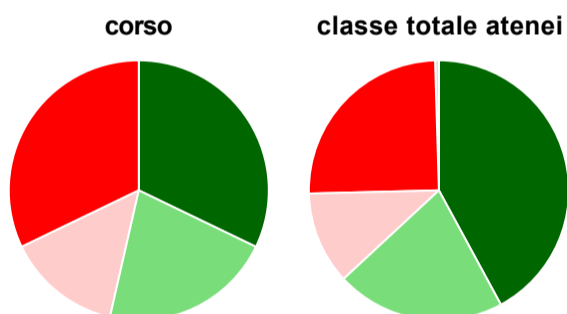
Laureati: **78**

Intervistati: **75**

Collettivo esaminato^(a): **59** [scheda di dettaglio](#)

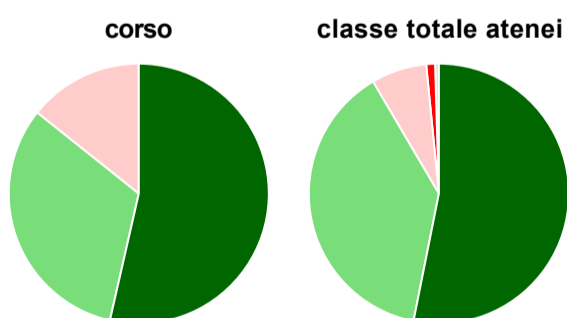
(a) Per una migliore confrontabilità della documentazione, si riportano i dati relativi ai **solli laureati che si sono iscritti al corso di laurea in anni recenti**, cioè a partire dal 2016: 59 di cui 56 intervistati.

Hanno frequentato regolarmente



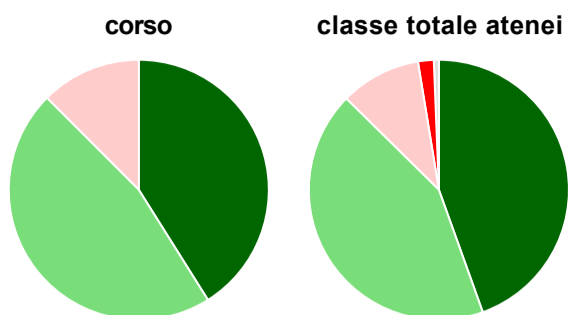
	corso	classe totale atenei
più del 75% degli insegnamenti previsti	32,1%	42,1%
tra il 50% e il 75%	21,4%	21,0%
tra il 25% e il 50%	14,3%	11,5%
meno del 25%	32,1%	24,9%
non rispondono	-	0,5%
Totale	100%	100%

Hanno ritenuto il carico di studio degli insegnamenti adeguato alla durata del corso di studio



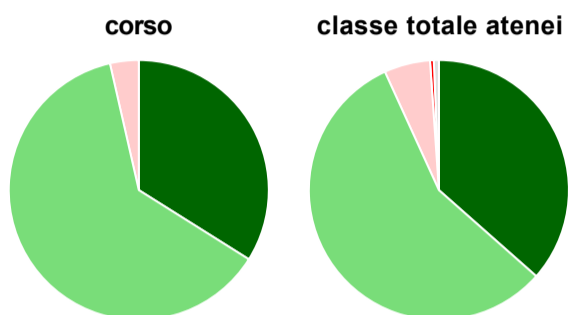
	corso	classe totale atenei
decisamente sì	53,6%	53,1%
più sì che no	32,1%	38,4%
più no che sì	14,3%	6,9%
decisamente no	-	1,1%
non rispondono	-	0,5%
Totale	100%	100%

Hanno ritenuto l'organizzazione degli esami (appelli, orari, informazioni, prenotazioni, ...) soddisfacente



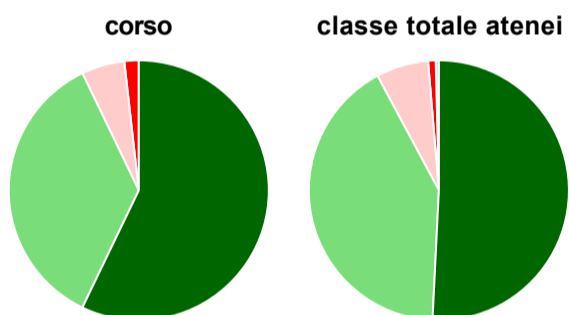
	corso	classe totale atenei
sempre o quasi sempre	41,1%	44,5%
per più della metà degli esami	46,4%	42,9%
per meno della metà degli esami	12,5%	10,0%
mai o quasi mai	-	2,0%
non rispondono	-	0,6%
Totale	100%	100%

Sono soddisfatti dei rapporti con i docenti in generale



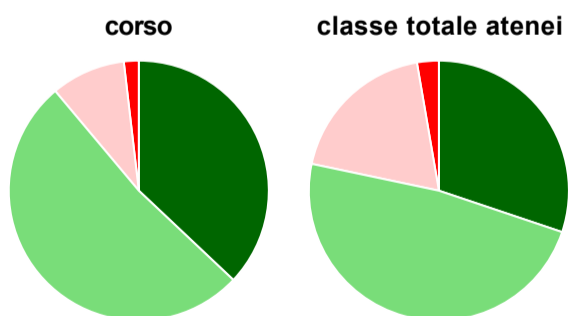
	corso	classe totale atenei
decisamente sì	33,9%	36,5%
più sì che no	62,5%	56,7%
più no che sì	3,6%	5,7%
decisamente no	-	0,5%
non rispondono	-	0,6%
Totale	100%	100%

Sono complessivamente soddisfatti del corso di laurea



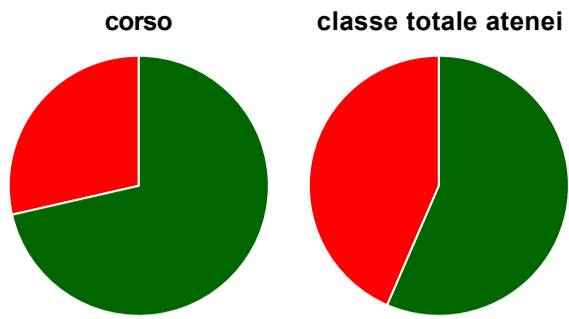
	corso	classe totale atenei
decisamente sì	57,1%	50,8%
più sì che no	35,7%	41,4%
più no che sì	5,4%	6,5%
decisamente no	1,8%	0,9%
non rispondono	-	0,4%
Totale	100%	100%

Valutazione delle aule



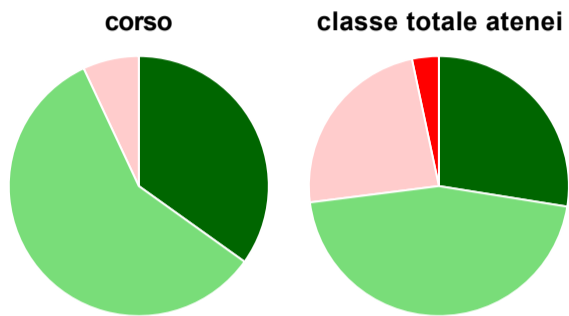
	corso	classe totale atenei
Hanno utilizzato le aule:	96,4%	95,4%
Valutazione (per 100 fruitori):		
sempre o quasi sempre adeguate	37,0%	30,2%
spesso adeguate	51,9%	48,2%
raramente adeguate	9,3%	19,0%
mai adeguate	1,9%	2,7%
Totale	100%	100%

Valutazione delle postazioni informatiche



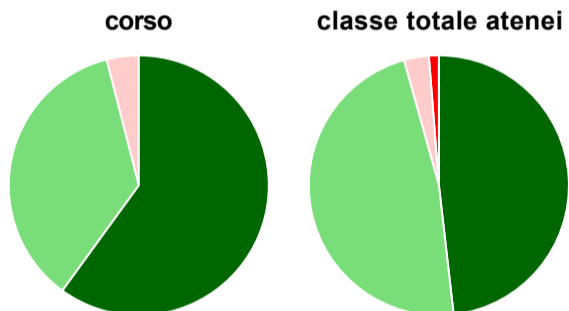
	corso	classe totale atenei
Hanno utilizzato le postazioni informatiche:	75,0%	67,4%
Valutazione (per 100 fruitori):		
in numero adeguato	71,4%	56,5%
in numero inadeguato	28,6%	43,5%
Totale	100%	100%

Valutazione delle attrezzature per le altre attività didattiche (laboratori, attività pratiche, ...)



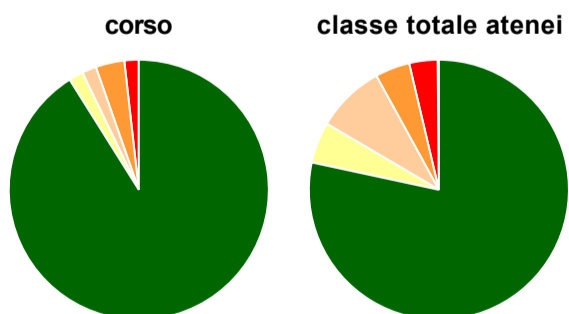
	corso	classe totale atenei
Hanno utilizzato le attrezzature per le altre attività didattiche (laboratori, attività pratiche, ...):	76,8%	75,2%
Valutazione (per 100 fruitori):		
sempre o quasi sempre adeguate	34,9%	27,5%
spesso adeguate	58,1%	45,5%
raramente adeguate	7,0%	23,7%
mai adeguate	-	3,3%
Totale	100%	100%

Valutazione dei servizi di biblioteca (prestito/consultazione, orari di apertura, ...)



	corso	classe totale atenei
Hanno utilizzato i servizi di biblioteca (prestito/consultazione, orari di apertura, ...):	89,3%	88,6%
Valutazione (per 100 fruitori):		
decisamente positiva	60,0%	48,2%
abbastanza positiva	36,0%	47,5%
abbastanza negativa	4,0%	3,1%
decisamente negativa	-	1,2%
Totale	100%	100%

Si iscriverebbero di nuovo all'università?



	corso	classe totale atenei
sì, allo stesso corso dell'Ateneo	91,1%	78,4%
sì, ma ad un altro corso dell'Ateneo	1,8%	5,1%
sì, allo stesso corso, ma in un altro Ateneo	1,8%	8,5%
sì, ma ad un altro corso e in un altro Ateneo	3,6%	4,3%
non si iscriverebbero più all'università	1,8%	3,5%
non rispondono	-	0,2%
Totale	100%	100%

Condizione occupazionale

Anno di indagine: **2019**
dati aggiornati ad aprile 2020

Ateneo: **Università degli Studi 'ROMA Tre' - laurea magistrale biennale**

Classe: corso interclasse

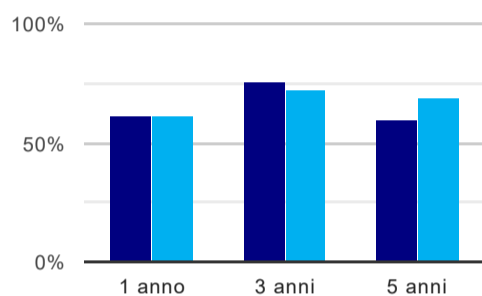
scienze pedagogiche (LM-85)

Corso: **scienze pedagogiche e scienze dell'educazione degli adulti e della formazione continua (LM-85,LM-57)**

(valori assoluti)	Laureati	Intervistati	Collettivo esaminato ^(b)	
Laureati del 2018 a 1 anno:	111	82	41	scheda di dettaglio
Laureati del 2016 a 3 anni:	78	54	21	scheda di dettaglio
Laureati del 2014 a 5 anni:	22	16	5	scheda di dettaglio

(b) Per una migliore confrontabilità della documentazione, si riportano i dati relativi ai **solli laureati che non lavoravano al momento della laurea**.

Tasso di occupazione⁽¹⁾



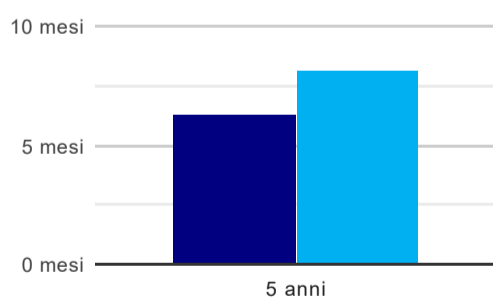
	1 anno	3 anni	5 anni
corso	61,0%	76,2%	60,0%
classe totale atenei	61,1%	72,0%	68,6%

Laureati che non lavorano, non cercano lavoro, ma sono impegnati in un corso universitario o in un tirocinio/praticantato⁽²⁾



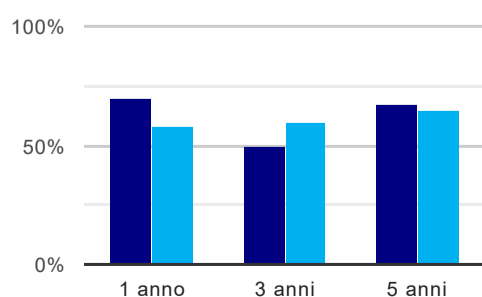
	1 anno	3 anni	5 anni
corso	-	-	-
classe totale atenei	2,4%	2,4%	1,3%

Tempi di ingresso nel mercato del lavoro, dall'inizio della ricerca al reperimento del primo lavoro (medie, in mesi)



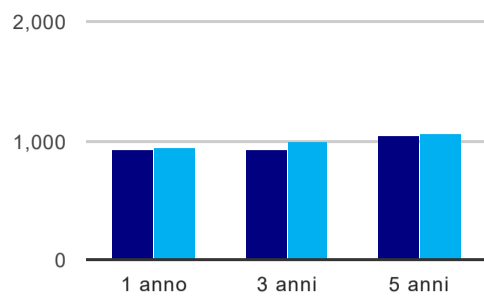
	1 anno	3 anni	5 anni
corso			6,3 mesi
classe totale atenei			8,1 mesi

Occupati che, nel lavoro, utilizzano in misura elevata le competenze acquisite con la laurea



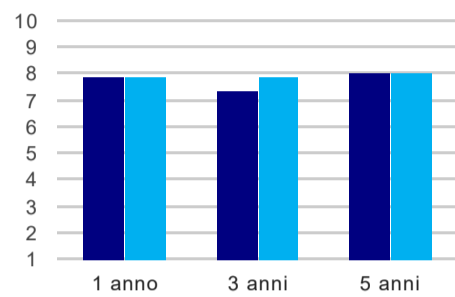
	1 anno	3 anni	5 anni
corso	69,6%	50,0%	66,7%
classe totale atenei	58,3%	60,5%	64,6%

Retribuzione mensile netta (medie, in euro)



	1 anno	3 anni	5 anni
corso	921	927	1.042
classe totale atenei	934	997	1.061

Soddisfazione per il lavoro svolto (medie, scala 1-10)



	1 anno	3 anni	5 anni
corso	7,9	7,4	8,0
classe totale atenei	7,9	7,9	8,0

(1) sono considerati occupati tutti coloro che dichiarano di svolgere una qualsiasi attività, anche di formazione o non in regola, purché retribuita.

(2) sono compresi quanti risultano impegnati in dottorati di ricerca, scuole di specializzazione, master universitari e, per i laureati di primo livello, altri corsi di laurea (di qualunque tipo, compresi i corsi attivati presso una delle Istituzioni di Alta Formazione Artistica e Musicale).

Elenco dei corsi aggregati

scienze pedagogiche e scienze dell'educazione degli adulti e della formazione continua (LM-85,LM-57)

classe di laurea: scienze pedagogiche (LM-85)
ordinamento 270 - codizione OFF.F 0580707308600001
sedi: ROMA - attivo dal 2010
[scheda SUA](#)

scienze pedagogiche (87/S)

classe di laurea: scienze pedagogiche (87/S)
ordinamento 509 - codizione OFF.F 0580704048600001
sedi: ROMA - attivo dal 2002 al 2009
[scheda SUA](#)