

Scheda Unica Annuale - Soddisfazione per il corso di studio concluso e condizione occupazionale dei laureati

Opzioni:

I dati **includono** i laureati di [corsi equivalenti del 509](#).

I dati sono confrontati con il totale della **classe di laurea** del complesso degli atenei.

Soddisfazione per il corso di studio concluso

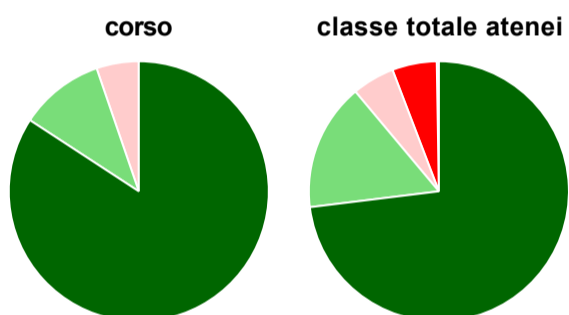
dati aggiornati ad aprile 2020

Ateneo: **Università degli Studi 'ROMA Tre' - laurea magistrale biennale**
 Classe: **storia dell'arte (LM-89)**
 Corso: **storia dell'arte (LM-89)**

Laureati nell'anno solare 2019 (*valori assoluti*)
 Laureati: **40**
 Intervistati: **34**
 Collettivo esaminato^(a): **24** [scheda di dettaglio](#)

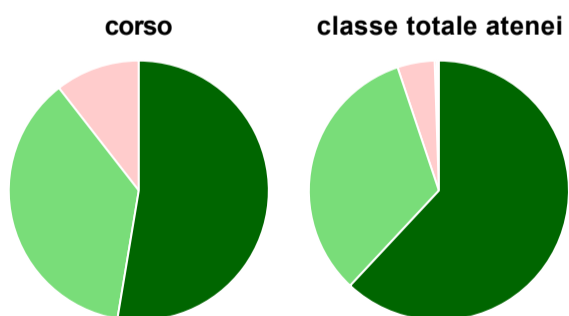
(a) Per una migliore confrontabilità della documentazione, si riportano i dati relativi ai **solli laureati che si sono iscritti al corso di laurea in anni recenti**, cioè a partire dal 2016: 24 di cui 19 intervistati.

Hanno frequentato regolarmente



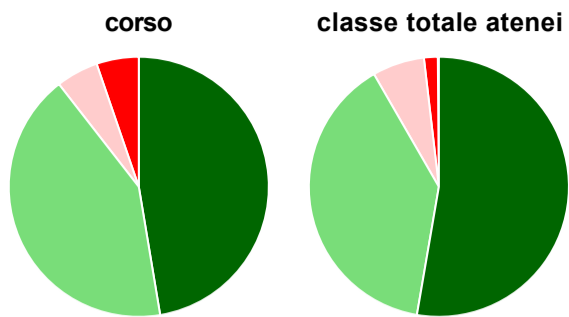
	corso	classe totale atenei
più del 75% degli insegnamenti previsti	84,2%	73,1%
tra il 50% e il 75%	10,5%	15,9%
tra il 25% e il 50%	5,3%	5,3%
meno del 25%	-	5,5%
non rispondono	-	0,3%
Totale	100%	100%

Hanno ritenuto il carico di studio degli insegnamenti adeguato alla durata del corso di studio



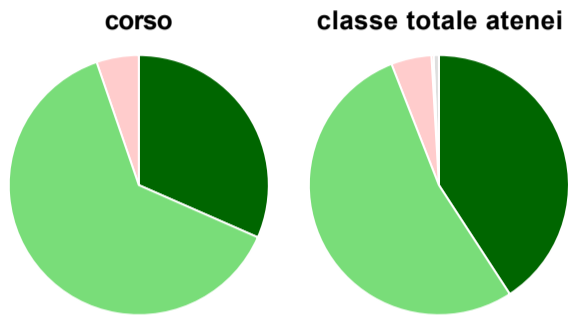
	corso	classe totale atenei
decisamente sì	52,6%	62,0%
più sì che no	36,8%	32,9%
più no che sì	10,5%	4,6%
decisamente no	-	0,3%
non rispondono	-	0,3%
Totale	100%	100%

Hanno ritenuto l'organizzazione degli esami (appelli, orari, informazioni, prenotazioni, ...) soddisfacente



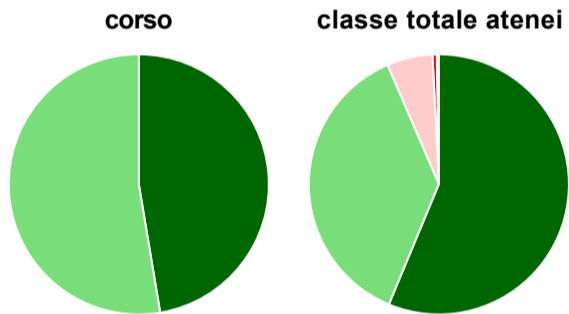
	corso	classe totale atenei
sempre o quasi sempre	47,4%	52,7%
per più della metà degli esami	42,1%	39,0%
per meno della metà degli esami	5,3%	6,5%
mai o quasi mai	5,3%	1,7%
non rispondono	-	0,1%
Totale	100%	100%

Sono soddisfatti dei rapporti con i docenti in generale



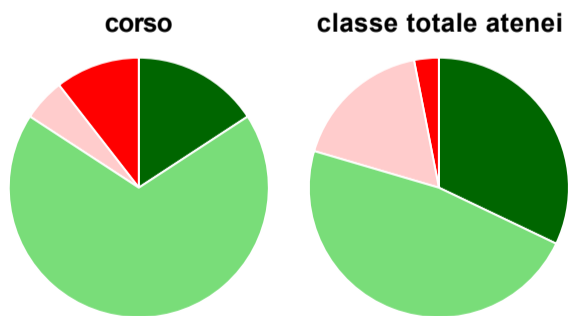
	corso	classe totale atenei
decisamente sì	31,6%	40,8%
più sì che no	63,2%	53,2%
più no che sì	5,3%	5,0%
decisamente no	-	0,3%
non rispondono	-	0,7%
Totale	100%	100%

Sono complessivamente soddisfatti del corso di laurea



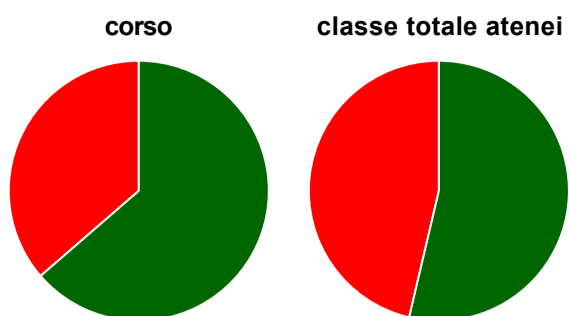
	corso	classe totale atenei
decisamente sì	47,4%	56,3%
più sì che no	52,6%	37,3%
più no che sì	-	5,7%
decisamente no	-	0,5%
non rispondono	-	0,3%
Totale	100%	100%

Valutazione delle aule



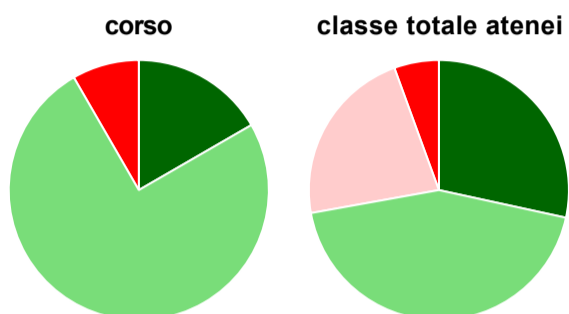
	corso	classe totale atenei
Hanno utilizzato le aule:	100,0%	98,8%
Valutazione (per 100 fruitori):		
sempre o quasi sempre adeguate	15,8%	32,1%
spesso adeguate	68,4%	47,5%
raramente adeguate	5,3%	17,4%
mai adeguate	10,5%	3,1%
Totale	100%	100%

Valutazione delle postazioni informatiche



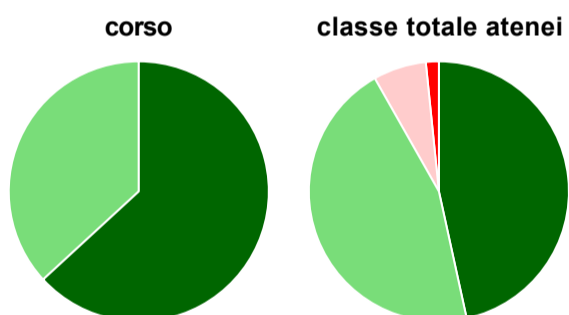
	corso	classe totale atenei
Hanno utilizzato le postazioni informatiche:	57,9%	59,3%
Valutazione (per 100 fruitori):		
in numero adeguato	63,6%	53,7%
in numero inadeguato	36,4%	46,3%
Totale	100%	100%

Valutazione delle attrezzature per le altre attività didattiche (laboratori, attività pratiche, ...)



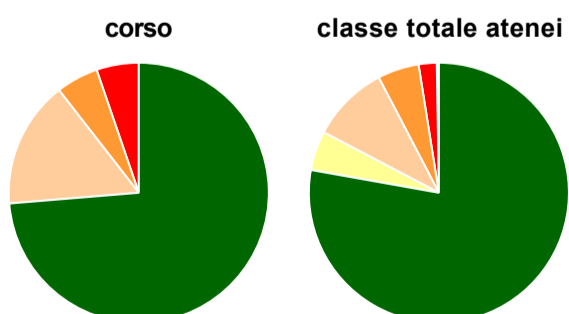
	corso	classe totale atenei
Hanno utilizzato le attrezzature per le altre attività didattiche (laboratori, attività pratiche, ...):	63,2%	68,8%
Valutazione (per 100 fruitori):		
sempre o quasi sempre adeguate	16,7%	28,4%
spesso adeguate	75,0%	43,8%
raramente adeguate	-	22,3%
mai adeguate	8,3%	5,6%
Totale	100%	100%

Valutazione dei servizi di biblioteca (prestito/consultazione, orari di apertura, ...)



	corso	classe totale atenei
Hanno utilizzato i servizi di biblioteca (prestito/consultazione, orari di apertura, ...):	100,0%	98,2%
Valutazione (per 100 fruitori):		
decisamente positiva	63,2%	46,6%
abbastanza positiva	36,8%	45,2%
abbastanza negativa	-	6,6%
decisamente negativa	-	1,6%
Totale	100%	100%

Si iscriverebbero di nuovo all'università?



	corso	classe totale atenei
sì, allo stesso corso dell'Ateneo	73,7%	77,8%
sì, ma ad un altro corso dell'Ateneo	-	4,9%
sì, allo stesso corso, ma in un altro Ateneo	15,8%	9,6%
sì, ma ad un altro corso e in un altro Ateneo	5,3%	5,2%
non si iscriverebbero più all'università	5,3%	2,2%
non rispondono	-	0,3%
Totale	100%	100%

Condizione occupazionale

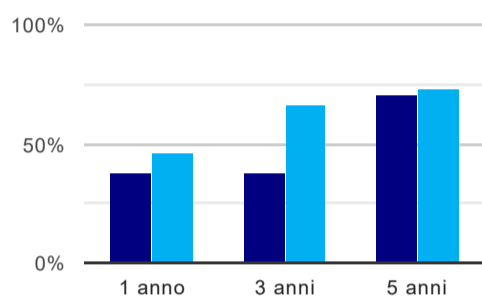
Anno di indagine: **2019**
dati aggiornati ad aprile 2020

Ateneo: **Università degli Studi 'ROMA Tre' - laurea magistrale biennale**
Classe: **storia dell'arte (LM-89)**
Corso: **storia dell'arte (LM-89)**

(valori assoluti)	Laureati	Intervistati	Collettivo esaminato ^(b)	
Laureati del 2018 a 1 anno:	54	36	24	scheda di dettaglio
Laureati del 2016 a 3 anni:	39	31	16	scheda di dettaglio
Laureati del 2014 a 5 anni:	41	23	17	scheda di dettaglio

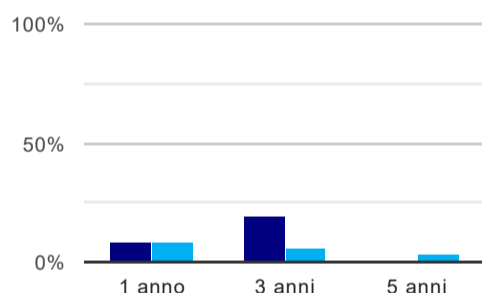
(b) Per una migliore confrontabilità della documentazione, si riportano i dati relativi ai **solli laureati che non lavoravano al momento della laurea**.

Tasso di occupazione⁽¹⁾



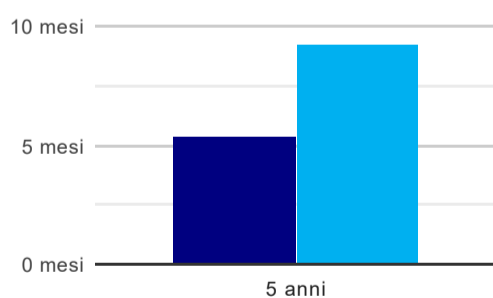
	1 anno	3 anni	5 anni
corso	37,5%	37,5%	70,6%
classe totale atenei	45,8%	66,2%	72,6%

Laureati che non lavorano, non cercano lavoro, ma sono impegnati in un corso universitario o in un tirocinio/praticantato⁽²⁾



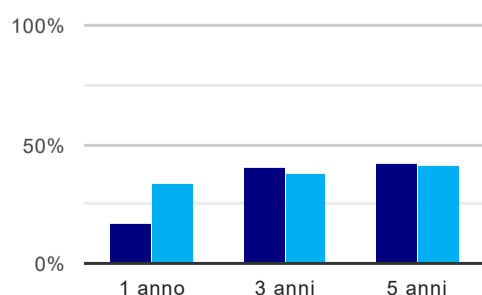
	1 anno	3 anni	5 anni
corso	8,3%	18,8%	-
classe totale atenei	7,6%	6,2%	3,2%

Tempi di ingresso nel mercato del lavoro, dall'inizio della ricerca al reperimento del primo lavoro (medie, in mesi)



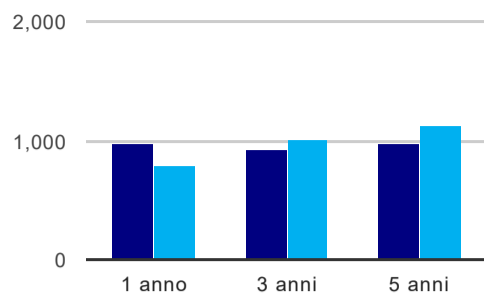
	1 anno	3 anni	5 anni
corso			5,4 mesi
classe totale atenei			9,2 mesi

Occupati che, nel lavoro, utilizzano in misura elevata le competenze acquisite con la laurea



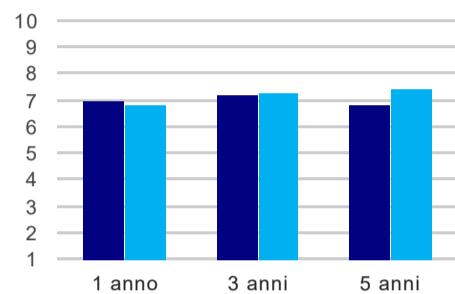
	1 anno	3 anni	5 anni
corso	16,7%	40,0%	41,7%
classe totale atenei	33,7%	38,1%	40,8%

Retribuzione mensile netta (medie, in euro)



	1 anno	3 anni	5 anni
corso	976	926	983
classe totale atenei	791	1.016	1.127

Soddisfazione per il lavoro svolto (medie, scala 1-10)



	1 anno	3 anni	5 anni
corso	7,0	7,2	6,8
classe totale atenei	6,8	7,3	7,4

(1) sono considerati occupati tutti coloro che dichiarano di svolgere una qualsiasi attività, anche di formazione o non in regola, purché retribuita.

(2) sono compresi quanti risultano impegnati in dottorati di ricerca, scuole di specializzazione, master universitari e, per i laureati di primo livello, altri corsi di laurea (di qualunque tipo, compresi i corsi attivati presso una delle Istituzioni di Alta Formazione Artistica e Musicale).

Elenco dei corsi aggregati

storia dell'arte (LM-89)

classe di laurea: storia dell'arte (LM-89)
ordinamento 270 - codizione OFF.F 0580707309000001
sedi: ROMA - attivo dal 2008
[scheda SUA](#)

storia dell'arte (95/S)

classe di laurea: storia dell'arte (95/S)
ordinamento 509 - codizione OFF.F 0580704049400001
sedi: ROMA - attivo dal 2002 al 2007
[scheda SUA](#)