

## Scheda Unica Annuale - Soddisfazione per il corso di studio concluso e condizione occupazionale dei laureati

### Opzioni:

I dati **includono** i laureati di [corsi equivalenti del 509](#).

I dati sono confrontati con il totale della **classe di laurea** del complesso degli atenei.

### Soddisfazione per il corso di studio concluso

dati aggiornati ad aprile 2020

Ateneo: **Università degli Studi 'ROMA Tre' - laurea magistrale biennale**

Classe: **teorie della comunicazione (LM-92)**

Corso: **scienze cognitive della comunicazione e dell'azione - già teorie della comunicazione (LM-92)**

Laureati nell'anno solare 2019 (*valori assoluti*)

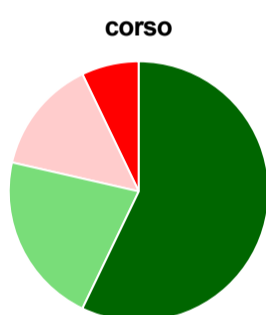
Laureati: **20**

Intervistati: **16**

Collettivo esaminato<sup>(a)</sup>: **18** [scheda di dettaglio](#)

(a) Per una migliore confrontabilità della documentazione, si riportano i dati relativi ai **solli laureati che si sono iscritti al corso di laurea in anni recenti**, cioè a partire dal 2016: 18 di cui 14 intervistati.

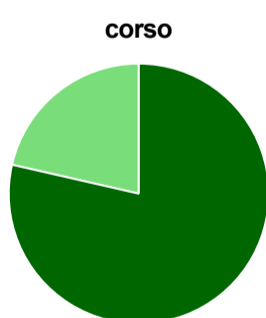
#### Hanno frequentato regolarmente



classe totale atenei

	corso	classe totale atenei
più del 75% degli insegnamenti previsti	57,1%	67,6%
tra il 50% e il 75%	21,4%	19,3%
tra il 25% e il 50%	14,3%	5,3%
meno del 25%	7,1%	6,4%
non rispondono	-	1,3%
<b>Totale</b>	<b>100%</b>	<b>100%</b>

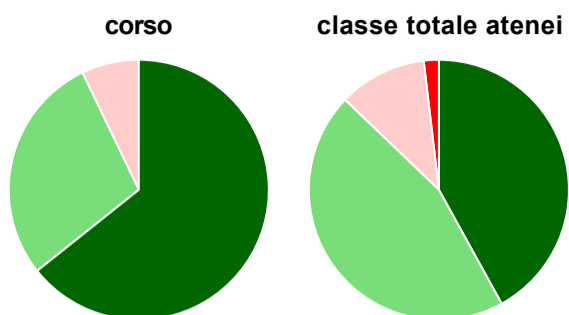
#### Hanno ritenuto il carico di studio degli insegnamenti adeguato alla durata del corso di studio



classe totale atenei

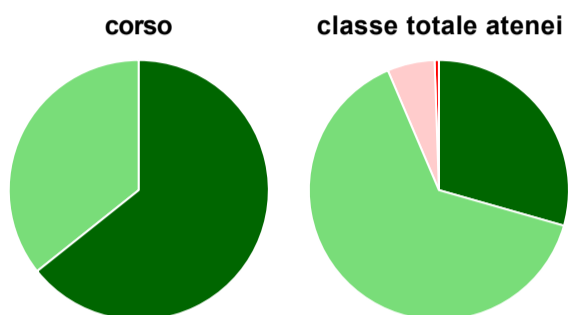
	corso	classe totale atenei
decisamente sì	78,6%	53,5%
più sì che no	21,4%	39,8%
più no che sì	-	5,3%
decisamente no	-	0,8%
non rispondono	-	0,5%
<b>Totale</b>	<b>100%</b>	<b>100%</b>

### Hanno ritenuto l'organizzazione degli esami (appelli, orari, informazioni, prenotazioni, ...) soddisfacente



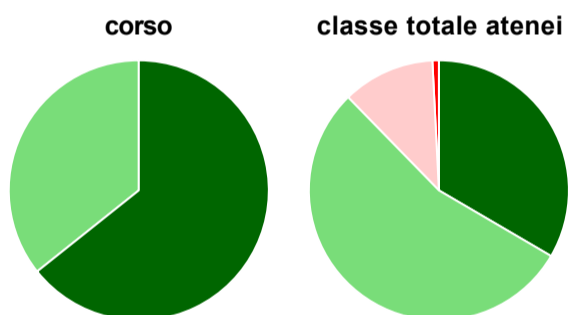
	corso	classe totale atenei
sempre o quasi sempre	64,3%	42,0%
per più della metà degli esami	28,6%	45,2%
per meno della metà degli esami	7,1%	11,0%
mai o quasi mai	-	1,9%
non rispondono	-	-
<b>Totale</b>	<b>100%</b>	<b>100%</b>

### Sono soddisfatti dei rapporti con i docenti in generale



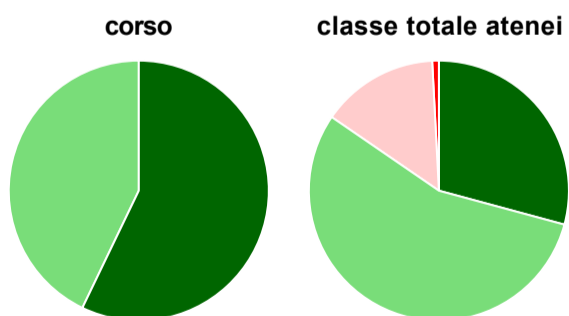
	corso	classe totale atenei
decisamente sì	64,3%	29,4%
più sì che no	35,7%	64,2%
più no che sì	-	5,9%
decisamente no	-	0,5%
non rispondono	-	-
<b>Totale</b>	<b>100%</b>	<b>100%</b>

### Sono complessivamente soddisfatti del corso di laurea



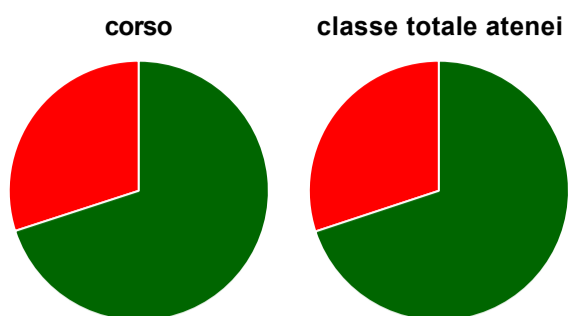
	corso	classe totale atenei
decisamente sì	64,3%	33,4%
più sì che no	35,7%	54,3%
più no che sì	-	11,5%
decisamente no	-	0,8%
non rispondono	-	-
<b>Totale</b>	<b>100%</b>	<b>100%</b>

### Valutazione delle aule



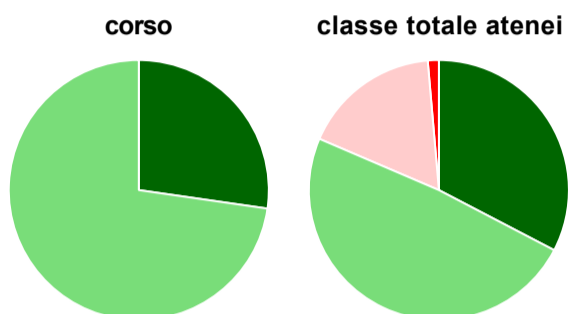
	corso	classe totale atenei
<b>Hanno utilizzato le aule:</b>	<b>100,0%</b>	<b>97,1%</b>
<b>Valutazione (per 100 fruitori):</b>		
sempre o quasi sempre adeguate	57,1%	29,2%
spesso adeguate	42,9%	55,4%
raramente adeguate	-	14,6%
mai adeguate	-	0,8%
<b>Totale</b>	<b>100%</b>	<b>100%</b>

## Valutazione delle postazioni informatiche



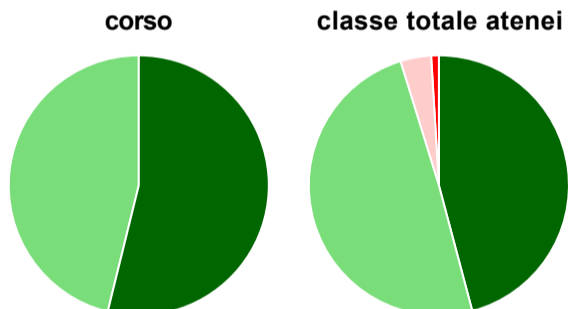
	corso	classe totale atenei
<b>Hanno utilizzato le postazioni informatiche:</b>	<b>71,4%</b>	<b>73,8%</b>
<b>Valutazione (per 100 fruitori):</b>		
in numero adeguato	70,0%	69,9%
in numero inadeguato	30,0%	30,1%
<b>Totale</b>	<b>100%</b>	<b>100%</b>

## Valutazione delle attrezzature per le altre attività didattiche (laboratori, attività pratiche, ...)



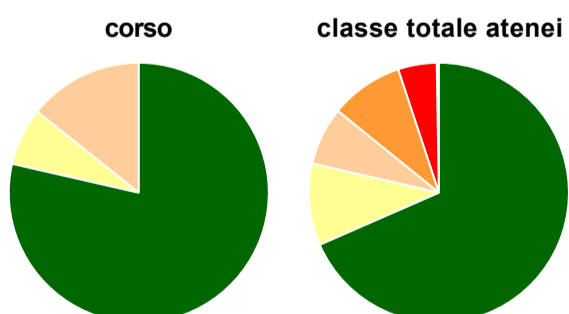
	corso	classe totale atenei
<b>Hanno utilizzato le attrezzature per le altre attività didattiche (laboratori, attività pratiche, ...):</b>	<b>78,6%</b>	<b>77,8%</b>
<b>Valutazione (per 100 fruitori):</b>		
sempre o quasi sempre adeguate	27,3%	32,6%
spesso adeguate	72,7%	48,8%
raramente adeguate	-	17,2%
mai adeguate	-	1,4%
<b>Totale</b>	<b>100%</b>	<b>100%</b>

## Valutazione dei servizi di biblioteca (prestito/consultazione, orari di apertura, ...)



	corso	classe totale atenei
<b>Hanno utilizzato i servizi di biblioteca (prestito/consultazione, orari di apertura, ...):</b>	<b>92,9%</b>	<b>84,0%</b>
<b>Valutazione (per 100 fruitori):</b>		
decisamente positiva	53,8%	45,9%
abbastanza positiva	46,2%	49,4%
abbastanza negativa	-	3,8%
decisamente negativa	-	1,0%
<b>Totale</b>	<b>100%</b>	<b>100%</b>

## Si iscriverebbero di nuovo all'università?



	corso	classe totale atenei
sì, allo stesso corso dell'Ateneo	78,6%	68,4%
sì, ma ad un altro corso dell'Ateneo	7,1%	10,2%
sì, allo stesso corso, ma in un altro Ateneo	14,3%	7,2%
sì, ma ad un altro corso e in un altro Ateneo	-	9,1%
non si iscriverebbero più all'università	-	4,8%
non rispondono	-	0,3%
<b>Totale</b>	<b>100%</b>	<b>100%</b>

# Condizione occupazionale

Anno di indagine: **2019**  
dati aggiornati ad aprile 2020

Ateneo: **Università degli Studi 'ROMA Tre' - laurea magistrale biennale**

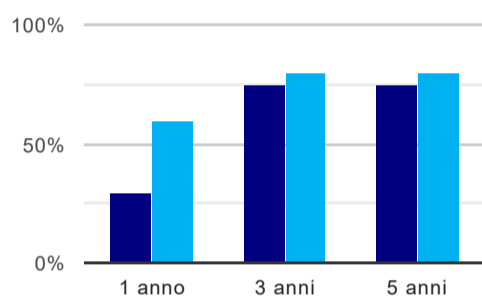
Classe: **teorie della comunicazione (LM-92)**

Corso: **scienze cognitive della comunicazione e dell'azione - già teorie della comunicazione (LM-92)**

(valori assoluti)	Laureati	Intervistati	Collettivo esaminato <sup>(b)</sup>	
Laureati del 2018 a 1 anno:	23	16	7	<a href="#">scheda di dettaglio</a>
Laureati del 2016 a 3 anni:	20	16	8	<a href="#">scheda di dettaglio</a>
Laureati del 2014 a 5 anni:	16	9	8	<a href="#">scheda di dettaglio</a>

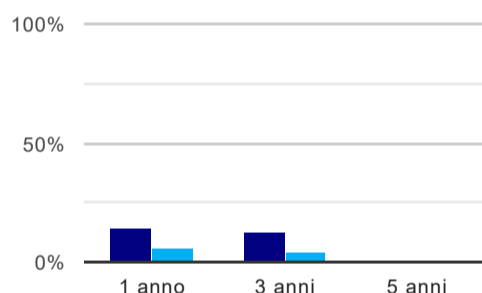
(b) Per una migliore confrontabilità della documentazione, si riportano i dati relativi ai **solli laureati che non lavoravano al momento della laurea**.

## Tasso di occupazione<sup>(1)</sup>



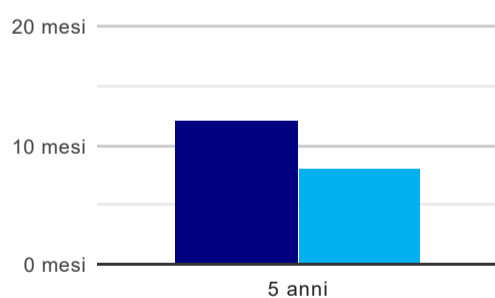
	1 anno	3 anni	5 anni
corso	28,6%	75,0%	75,0%
classe totale atenei	60,4%	80,1%	80,0%

## Laureati che non lavorano, non cercano lavoro, ma sono impegnati in un corso universitario o in un tirocinio/praticantato<sup>(2)</sup>



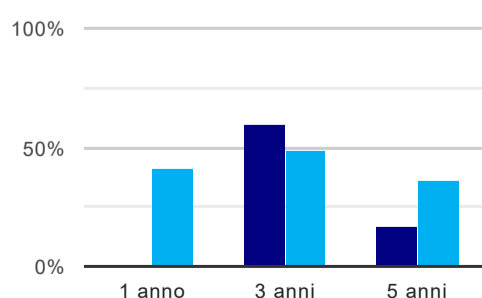
	1 anno	3 anni	5 anni
corso	14,3%	12,5%	-
classe totale atenei	5,7%	4,0%	0,7%

## Tempi di ingresso nel mercato del lavoro, dall'inizio della ricerca al reperimento del primo lavoro (medie, in mesi)



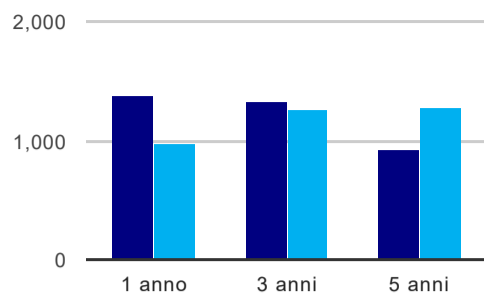
	1 anno	3 anni	5 anni
corso	-	-	12,2 mesi
classe totale atenei	-	-	8,0 mesi

## Occupati che, nel lavoro, utilizzano in misura elevata le competenze acquisite con la laurea



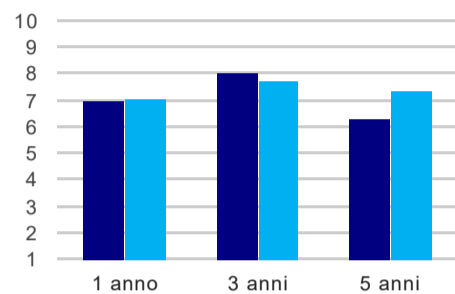
	1 anno	3 anni	5 anni
corso	-	60,0%	16,7%
classe totale atenei	40,7%	48,8%	35,5%

### Retribuzione mensile netta (medie, in euro)



	1 anno	3 anni	5 anni
corso	1.376	1.326	926
classe totale atenei	967	1.269	1.273

### Soddisfazione per il lavoro svolto (medie, scala 1-10)



	1 anno	3 anni	5 anni
corso	7,0	8,0	6,3
classe totale atenei	7,0	7,7	7,3

(1) sono considerati occupati tutti coloro che dichiarano di svolgere una qualsiasi attività, anche di formazione o non in regola, purché retribuita.

(2) sono compresi quanti risultano impegnati in dottorati di ricerca, scuole di specializzazione, master universitari e, per i laureati di primo livello, altri corsi di laurea (di qualunque tipo, compresi i corsi attivati presso una delle Istituzioni di Alta Formazione Artistica e Musicale).

#### Elenco dei corsi aggregati

##### **scienze cognitive della comunicazione e dell'azione - già teorie della comunicazione (LM-92)**

classe di laurea: teorie della comunicazione (LM-92)  
ordinamento 270 - codizione OFF.F 0580707309300001  
sedi: ROMA - attivo dal 2008  
[scheda SUA](#)

##### **teoria della comunicazione (101/S)**

classe di laurea: teoria della comunicazione (101/S)  
ordinamento 509 - codizione OFF.F 0580704050000001  
sedi: ROMA - attivo dal 2004 al 2007  
[scheda SUA](#)