

Scheda Unica Annuale - Soddisfazione per il corso di studio concluso e condizione occupazionale dei laureati

Opzioni:

I dati **includono** i laureati di [corsi equivalenti del 509](#).

I dati sono confrontati con il totale della **classe di laurea** del complesso degli atenei.

Soddisfazione per il corso di studio concluso

dati aggiornati ad aprile 2020

Ateneo: **Università degli Studi 'ROMA Tre' - laurea magistrale a ciclo unico**

Classe: **scienze della formazione primaria (LM-85bis)**

Corso: **scienze della formazione primaria (LM-85bis)**

Laureati nell'anno solare 2019 (*valori assoluti*)

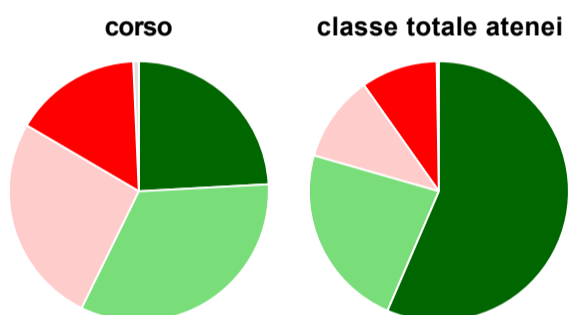
Laureati: **194**

Intervistati: **183**

Collettivo esaminato^(a): **154** [scheda di dettaglio](#)

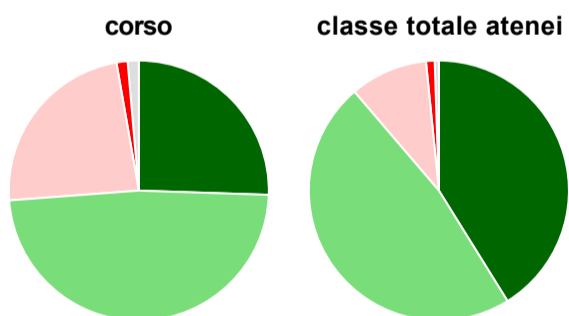
(a) Per una migliore confrontabilità della documentazione, si riportano i dati relativi ai **solli laureati che si sono iscritti al corso di laurea in anni recenti**, cioè a partire dal 2013: 154 di cui 145 intervistati.

Hanno frequentato regolarmente



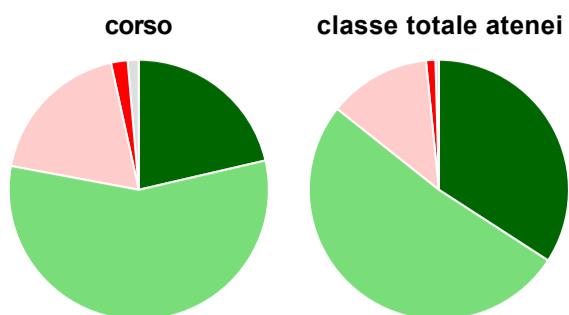
	corso	classe totale atenei
più del 75% degli insegnamenti previsti	24,1%	56,5%
tra il 50% e il 75%	33,1%	23,0%
tra il 25% e il 50%	26,2%	10,8%
meno del 25%	15,9%	9,5%
non rispondono	0,7%	0,3%
Totale	100%	100%

Hanno ritenuto il carico di studio degli insegnamenti adeguato alla durata del corso di studio



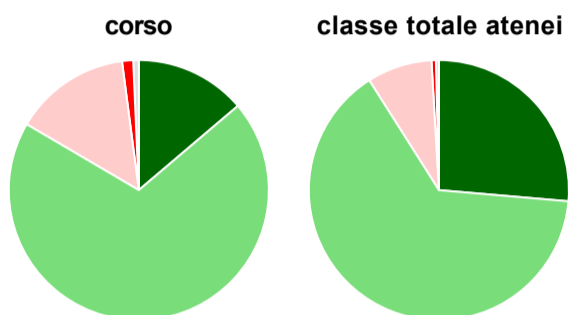
	corso	classe totale atenei
decisamente sì	25,5%	41,1%
più sì che no	48,3%	47,6%
più no che sì	23,4%	9,7%
decisamente no	1,4%	1,1%
non rispondono	1,4%	0,5%
Totale	100%	100%

Hanno ritenuto l'organizzazione degli esami (appelli, orari, informazioni, prenotazioni, ...) soddisfacente



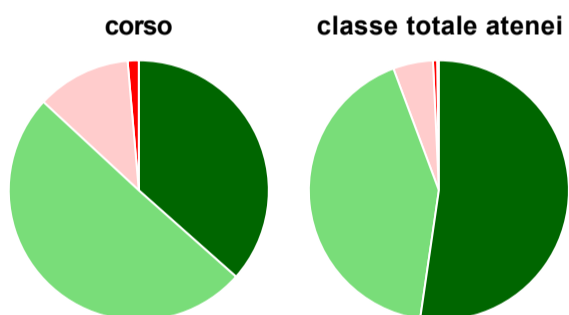
	corso	classe totale atenei
sempre o quasi sempre	21,4%	34,1%
per più della metà degli esami	56,6%	51,5%
per meno della metà degli esami	18,6%	12,7%
mai o quasi mai	2,1%	1,2%
non rispondono	1,4%	0,4%
Totale	100%	100%

Sono soddisfatti dei rapporti con i docenti in generale



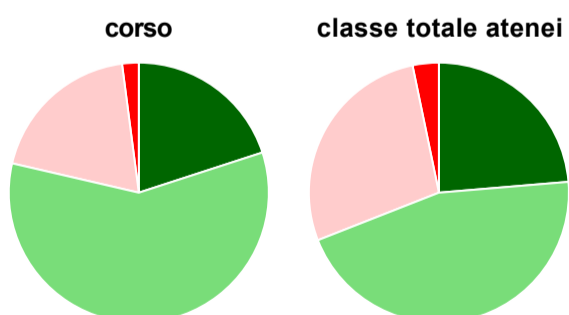
	corso	classe totale atenei
decisamente sì	13,8%	26,4%
più sì che no	69,7%	64,6%
più no che sì	14,5%	8,1%
decisamente no	1,4%	0,6%
non rispondono	0,7%	0,4%
Totale	100%	100%

Sono complessivamente soddisfatti del corso di laurea



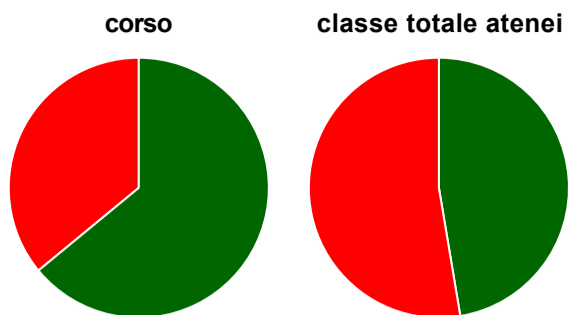
	corso	classe totale atenei
decisamente sì	36,6%	52,3%
più sì che no	50,3%	42,0%
più no che sì	11,7%	5,0%
decisamente no	1,4%	0,5%
non rispondono	-	0,2%
Totale	100%	100%

Valutazione delle aule



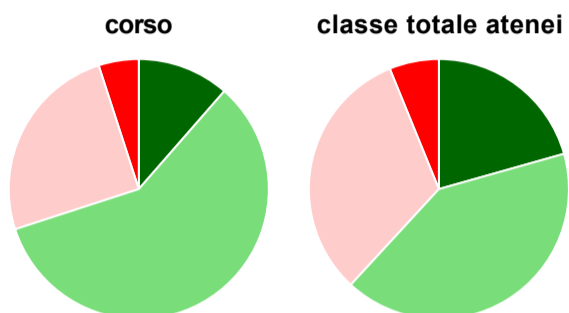
	corso	classe totale atenei
Hanno utilizzato le aule:	100,0%	99,5%
Valutazione (per 100 fruitori):		
sempre o quasi sempre adeguate	20,0%	23,7%
spesso adeguate	58,6%	45,4%
raramente adeguate	19,3%	27,7%
mai adeguate	2,1%	3,3%
Totale	100%	100%

Valutazione delle postazioni informatiche



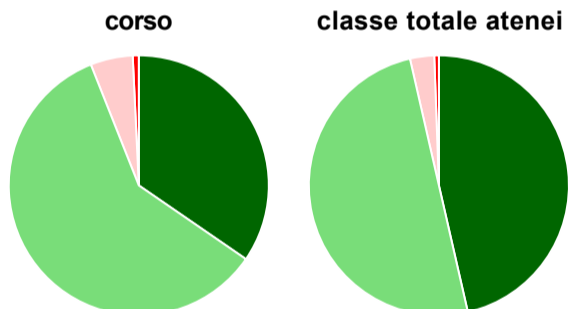
	corso	classe totale atenei
Hanno utilizzato le postazioni informatiche:	95,9%	77,7%
Valutazione (per 100 fruitori):		
in numero adeguato	64,0%	47,4%
in numero inadeguato	36,0%	52,6%
Totale	100%	100%

Valutazione delle attrezzature per le altre attività didattiche (laboratori, attività pratiche, ...)



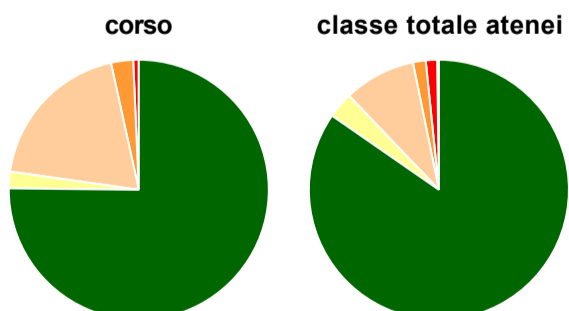
	corso	classe totale atenei
Hanno utilizzato le attrezzature per le altre attività didattiche (laboratori, attività pratiche, ...):	96,6%	96,7%
Valutazione (per 100 fruitori):		
sempre o quasi sempre adeguate	11,4%	20,6%
spesso adeguate	58,6%	41,2%
raramente adeguate	25,0%	32,0%
mai adeguate	5,0%	6,2%
Totale	100%	100%

Valutazione dei servizi di biblioteca (prestito/consultazione, orari di apertura, ...)



	corso	classe totale atenei
Hanno utilizzato i servizi di biblioteca (prestito/consultazione, orari di apertura, ...):	91,7%	90,6%
Valutazione (per 100 fruitori):		
decisamente positiva	34,6%	46,4%
abbastanza positiva	59,4%	50,0%
abbastanza negativa	5,3%	3,0%
decisamente negativa	0,8%	0,6%
Totale	100%	100%

Si iscriverebbero di nuovo all'università?



	corso	classe totale atenei
sì, allo stesso corso dell'Ateneo	75,2%	84,6%
sì, ma ad un altro corso dell'Ateneo	2,1%	3,2%
sì, allo stesso corso, ma in un altro Ateneo	19,3%	8,9%
sì, ma ad un altro corso e in un altro Ateneo	2,8%	1,6%
non si iscriverebbero più all'università	0,7%	1,4%
non rispondono	-	0,2%
Totale	100%	100%

Condizione occupazionale

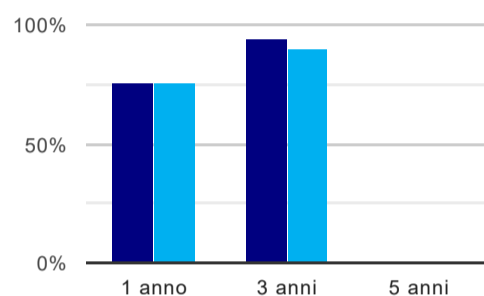
Anno di indagine: **2019**
dati aggiornati ad aprile 2020

Ateneo: **Università degli Studi 'ROMA Tre' - laurea magistrale a ciclo unico**
Classe: **scienze della formazione primaria (LM-85bis)**
Corso: **scienze della formazione primaria (LM-85bis)**

(valori assoluti)	Laureati	Intervistati	Collettivo esaminato ^(b)	
Laureati del 2018 a 1 anno:	138	116	79	scheda di dettaglio
Laureati del 2016 a 3 anni:	32	24	17	scheda di dettaglio
Laureati del 2014 a 5 anni:	0	0	0	

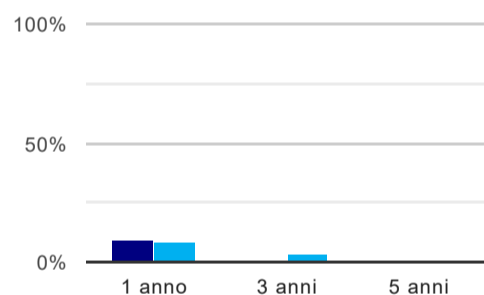
(b) Per una migliore confrontabilità della documentazione, si riportano i dati relativi ai **solli laureati che non lavoravano al momento della laurea**.

Tasso di occupazione⁽¹⁾



	1 anno	3 anni	5 anni
corso	75,9%	94,1%	-
classe totale atenei	75,7%	89,8%	-

Laureati che non lavorano, non cercano lavoro, ma sono impegnati in un corso universitario o in un tirocinio/praticantato⁽²⁾

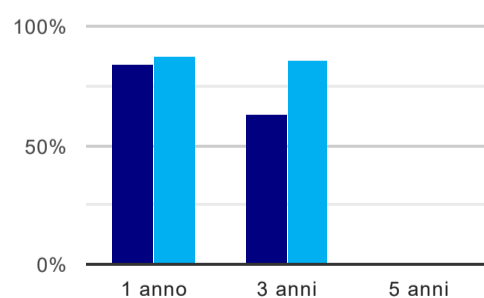


	1 anno	3 anni	5 anni
corso	8,9%	-	-
classe totale atenei	7,8%	3,4%	-

Tempi di ingresso nel mercato del lavoro, dall'inizio della ricerca al reperimento del primo lavoro (medie, in mesi)

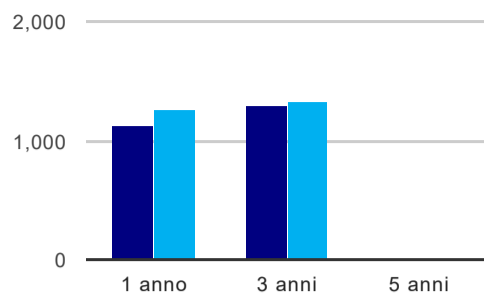
Non sono disponibili dati per valutare questo indicatore.

Occupati che, nel lavoro, utilizzano in misura elevata le competenze acquisite con la laurea



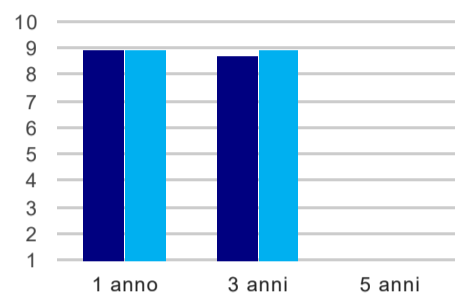
	1 anno	3 anni	5 anni
corso	84,2%	62,5%	-
classe totale atenei	87,1%	86,3%	-

Retribuzione mensile netta (medie, in euro)



	1 anno	3 anni	5 anni
corso	1.131	1.297	
classe totale atenei	1.252	1.334	

Soddisfazione per il lavoro svolto (medie, scala 1-10)



	1 anno	3 anni	5 anni
corso	9,0	8,8	
classe totale atenei	8,9	8,9	

(1) sono considerati occupati tutti coloro che dichiarano di svolgere una qualsiasi attività, anche di formazione o non in regola, purché retribuita.

(2) sono compresi quanti risultano impegnati in dottorati di ricerca, scuole di specializzazione, master universitari e, per i laureati di primo livello, altri corsi di laurea (di qualunque tipo, compresi i corsi attivati presso una delle Istituzioni di Alta Formazione Artistica e Musicale).

Elenco dei corsi aggregati

scienze della formazione primaria (LM-85bis)

classe di laurea: scienze della formazione primaria (LM-85bis)

ordinamento 270 - codicione OFF.F 0580707312000001

sedì: ROMA - attivo dal 2011

[scheda SUA](#)