

Scheda Unica Annuale - Soddisfazione per il corso di studio concluso e condizione occupazionale dei laureati

Opzioni:

I dati **includono** i laureati di [corsi equivalenti dell'ordinamento D.M. n. 509/1999](#).

I dati sono confrontati con il totale della **classe di laurea** del complesso degli atenei.

Soddisfazione per il corso di studio concluso

dati aggiornati ad aprile 2021

Ateneo: **Università degli Studi 'ROMA Tre' - laurea di primo livello**

Classe: **discipline delle arti figurative, della musica, dello spettacolo e della moda (L-3)**

Corso: **dams (L-3)**

Laureati nell'anno solare 2020 (*valori assoluti*)

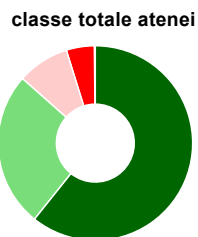
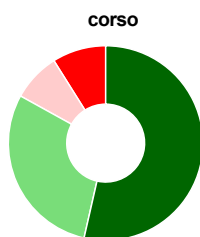
Laureati: **157**

Intervistati: **151**

Collettivo esaminato^(a): **116** [scheda di dettaglio](#)

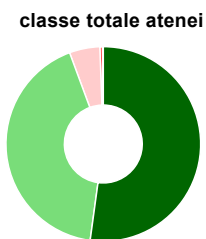
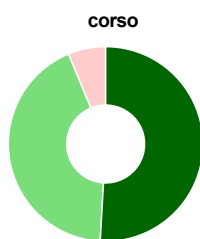
(a) Per una migliore confrontabilità della documentazione, si riportano i dati relativi ai **solli laureati che si sono iscritti al corso di laurea in anni recenti**, cioè a partire dal 2016: 116 di cui 112 intervistati.

Hanno frequentato regolarmente



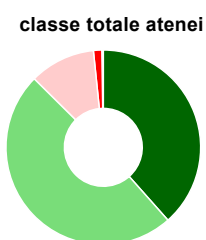
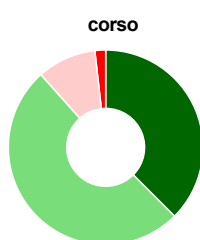
	corso	classe totale atenei
più del 75% degli insegnamenti previsti	53,6%	60,7%
tra il 50% e il 75%	29,5%	25,8%
tra il 25% e il 50%	8,0%	8,7%
meno del 25%	8,9%	4,7%
non rispondono	-	0,2%
Totale	100%	100%

Hanno ritenuto il carico di studio degli insegnamenti adeguato alla durata del corso di studio



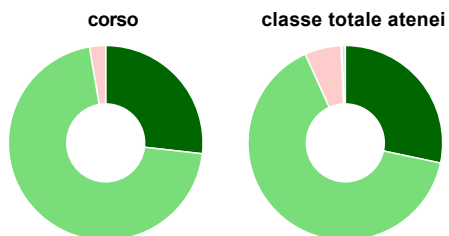
	corso	classe totale atenei
decisamente sì	50,9%	52,2%
più sì che no	42,9%	42,2%
più no che sì	6,3%	5,1%
decisamente no	-	0,4%
non rispondono	-	0,2%
Totale	100%	100%

Hanno ritenuto l'organizzazione degli esami (appelli, orari, informazioni, prenotazioni, ...) soddisfacente



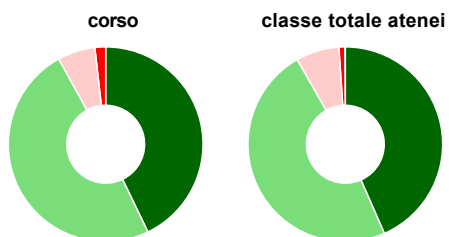
	corso	classe totale atenei
sempre o quasi sempre	37,5%	38,4%
per più della metà degli esami	50,9%	49,0%
per meno della metà degli esami	9,8%	10,9%
mai o quasi mai	1,8%	1,4%
non rispondono	-	0,2%
Totale	100%	100%

Sono soddisfatti dei rapporti con i docenti in generale



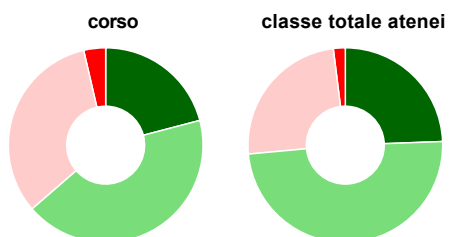
	corso	classe totale atenei
decisamente sì	26,8%	28,3%
più sì che no	70,5%	64,9%
più no che sì	2,7%	6,0%
decisamente no	-	0,2%
non rispondono	-	0,6%
Totale	100%	100%

Sono complessivamente soddisfatti del corso di laurea



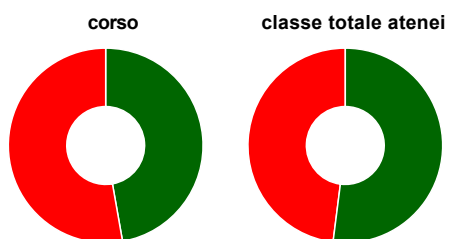
	corso	classe totale atenei
decisamente sì	42,9%	43,4%
più sì che no	49,1%	48,3%
più no che sì	6,3%	7,2%
decisamente no	1,8%	1,0%
non rispondono	-	0,1%
Totale	100%	100%

Valutazione delle aule



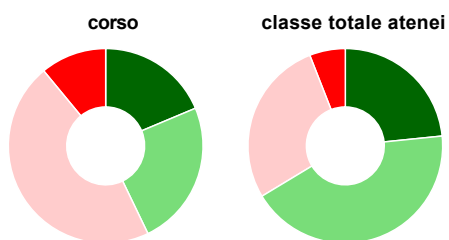
	corso	classe totale atenei
Hanno utilizzato le aule:	98,2%	99,0%
Valutazione (per 100 fruitori):		
sempre o quasi sempre adeguate	20,9%	24,4%
spesso adeguate	42,7%	49,1%
raramente adeguate	32,7%	24,5%
mai adeguate	3,6%	2,0%
Totale	100%	100%

Valutazione delle postazioni informatiche



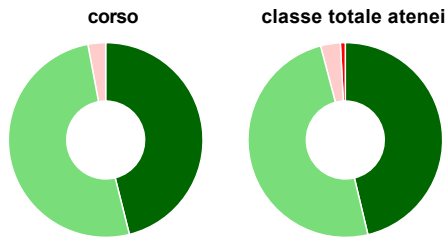
	corso	classe totale atenei
Hanno utilizzato le postazioni informatiche:	64,3%	70,9%
Valutazione (per 100 fruitori):		
in numero adeguato	47,2%	52,0%
in numero inadeguato	52,8%	48,0%
Totale	100%	100%

Valutazione delle attrezzature per le altre attività didattiche (laboratori, attività pratiche, ...)



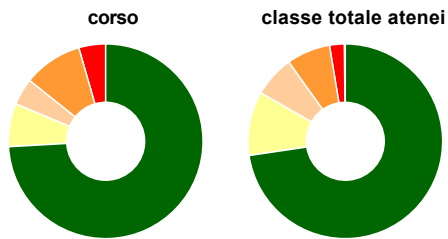
	corso	classe totale atenei
Hanno utilizzato le attrezzature per le altre attività didattiche (laboratori, attività pratiche, ...):	81,3%	79,6%
Valutazione (per 100 fruitori):		
sempre o quasi sempre adeguate	18,7%	23,4%
spesso adeguate	24,2%	43,0%
raramente adeguate	46,2%	27,7%
mai adeguate	11,0%	5,9%
Totale	100%	100%

Valutazione dei servizi di biblioteca (prestito/consultazione, orari di apertura, ...)



	corso	classe totale atenei
Hanno utilizzato i servizi di biblioteca (prestito/consultazione, orari di apertura, ...):	91,1%	89,6%
Valutazione (per 100 fruitori):		
decisamente positiva	46,1%	46,3%
abbastanza positiva	51,0%	49,6%
abbastanza negativa	2,9%	3,3%
decisamente negativa	-	0,8%
Totale	100%	100%

Si iscriverebbero di nuovo all'università?



	corso	classe totale atenei
sì, allo stesso corso dell'Ateneo	74,1%	72,7%
sì, ma ad un altro corso dell'Ateneo	7,1%	10,6%
sì, allo stesso corso, ma in un altro Ateneo	4,5%	6,9%
sì, ma ad un altro corso e in un altro Ateneo	9,8%	7,3%
non si iscriverebbero più all'università	4,5%	2,4%
non rispondono	-	0,2%
Totale	100%	100%

Ateneo: **Università degli Studi 'ROMA Tre' - laurea di primo livello**

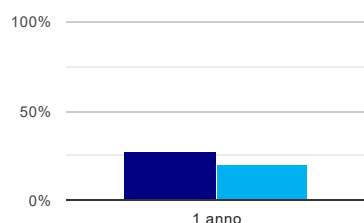
Classe: **discipline delle arti figurative, della musica, dello spettacolo e della moda (L-3)**

Corso: **dams (L-3)**

(valori assoluti)	Laureati	Intervistati	Collettivo esaminato ^(b)
Laureati del 2019 a 1 anno:	158	101	57 scheda di dettaglio

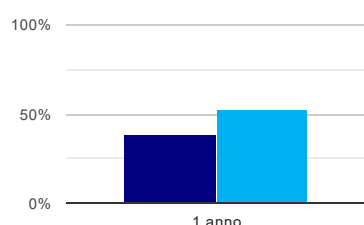
(b) Per una migliore confrontabilità della documentazione, si riportano i dati relativi ai **solli laureati che non lavoravano al momento della laurea**.

Tasso di occupazione⁽¹⁾



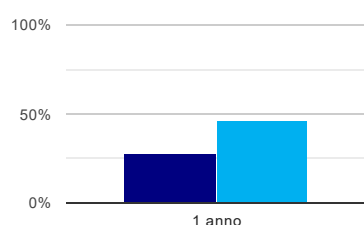
	1 anno
corso	28,1%
classe totale atenei	19,9%

Laureati attualmente iscritti ad un corso di laurea magistrale⁽²⁾



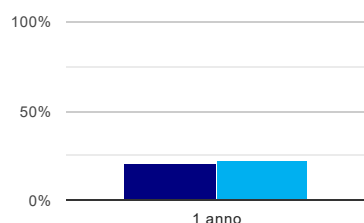
	1 anno
corso	38,6%
classe totale atenei	53,4%

Laureati che non lavorano, non cercano lavoro, ma sono impegnati in un corso universitario o in un tirocinio/praticantato⁽³⁾



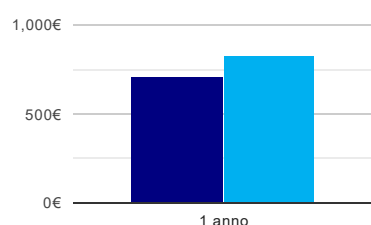
	1 anno
corso	28,1%
classe totale atenei	46,4%

Occupati che, nel lavoro, utilizzano in misura elevata le competenze acquisite con la laurea



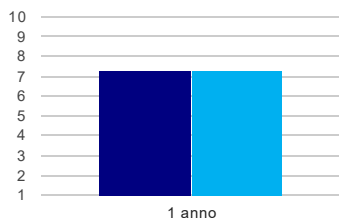
	1 anno
corso	21,4%
classe totale atenei	23,1%

Retribuzione mensile netta (medie, in euro)



	1 anno
corso	707€
classe totale atenei	821€

Soddisfazione per il lavoro svolto (medie, scala 1-10)



	1 anno
corso	7,3
classe totale atenei	7,2

(1) sono considerati occupati tutti coloro che dichiarano di svolgere una qualsiasi attività, anche di formazione o non in regola, purché retribuita.

(2) sono considerati anche i laureati iscritti ad un corso a ciclo unico, al corso in Scienze della Formazione primaria, nonché ad un corso di secondo livello presso una delle Istituzioni di Alta Formazione Artistica e Musicale.

(3) sono compresi quanti risultano impegnati in dottorati di ricerca, scuole di specializzazione, master universitari e, per i laureati di primo livello, altri corsi di laurea (di qualunque tipo, compresi i corsi attivati presso una delle Istituzioni di Alta Formazione Artistica e Musicale).

Elenco dei corsi aggregati

dams (L-3)

classe di laurea: discipline delle arti figurative, della musica, dello spettacolo e della moda (L-3)

ordinamento D.M. n. 270/2004 - codicione OFF.F 0580706200300002

sedì: ROMA - attivo dal 2008 al 2019

[scheda SUA](#)

discipline delle arti, della musica e dello spettacolo (23)

classe di laurea: scienze e tecnologie delle arti figurative, della musica, dello spettacolo e della moda (23)

ordinamento D.M. n. 509/1999 - codicione OFF.F 0580704009300001

sedì: ROMA - attivo dal 2001 al 2007

[scheda SUA](#)