

## Scheda Unica Annuale - Soddisfazione per il corso di studio concluso e condizione occupazionale dei laureati

### Opzioni:

I dati **includono** i laureati di [corsi equivalenti dell'ordinamento D.M. n. 509/1999](#).

I dati sono confrontati con il totale della **classe di laurea del complesso degli atenei**.

### Soddisfazione per il corso di studio concluso

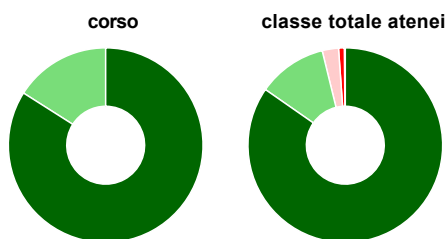
dati aggiornati ad aprile 2021

Ateneo: **Università degli Studi 'ROMA Tre' - laurea di primo livello**  
 Classe: **ingegneria dell'informazione (L-8)**  
 Corso: **ingegneria elettronica (L-8)**

Laureati nell'anno solare 2020 (*valori assoluti*)  
 Laureati: **63**  
 Intervistati: **60**  
 Collettivo esaminato<sup>(a)</sup>: **27** [scheda di dettaglio](#)

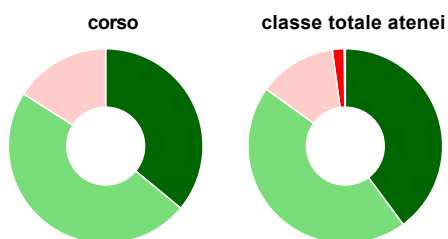
(a) Per una migliore confrontabilità della documentazione, si riportano i dati relativi ai **soli laureati che si sono iscritti al corso di laurea in anni recenti**, cioè a partire dal 2016: 27 di cui 25 intervistati.

#### Hanno frequentato regolarmente



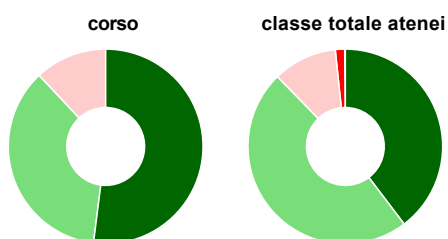
	corso	classe totale atenei
più del 75% degli insegnamenti previsti	84,0%	84,7%
tra il 50% e il 75%	16,0%	11,5%
tra il 25% e il 50%	-	2,7%
meno del 25%	-	1,0%
non rispondono	-	0,2%
<b>Totale</b>	<b>100%</b>	<b>100%</b>

#### Hanno ritenuto il carico di studio degli insegnamenti adeguato alla durata del corso di studio



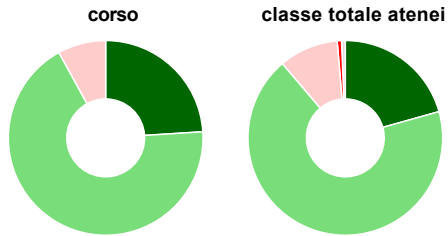
	corso	classe totale atenei
decisamente sì	36,0%	39,9%
più sì che no	48,0%	45,0%
più no che sì	16,0%	12,9%
decisamente no	-	1,9%
non rispondono	-	0,2%
<b>Totale</b>	<b>100%</b>	<b>100%</b>

#### Hanno ritenuto l'organizzazione degli esami (appelli, orari, informazioni, prenotazioni, ...) soddisfacente



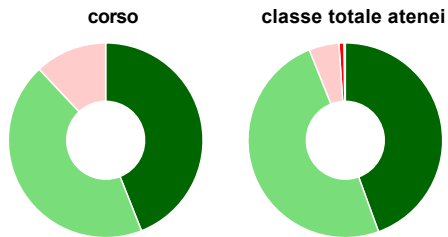
	corso	classe totale atenei
sempre o quasi sempre	52,0%	39,7%
per più della metà degli esami	36,0%	48,0%
per meno della metà degli esami	12,0%	10,6%
mai o quasi mai	-	1,6%
non rispondono	-	0,1%
<b>Totale</b>	<b>100%</b>	<b>100%</b>

### Sono soddisfatti dei rapporti con i docenti in generale



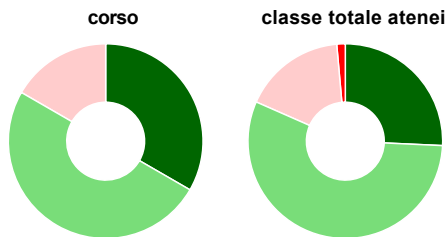
	corso	classe totale atenei
decisamente sì	24,0%	20,7%
più sì che no	68,0%	68,1%
più no che sì	8,0%	9,9%
decisamente no	-	0,7%
non rispondono	-	0,6%
<b>Totale</b>	<b>100%</b>	<b>100%</b>

### Sono complessivamente soddisfatti del corso di laurea



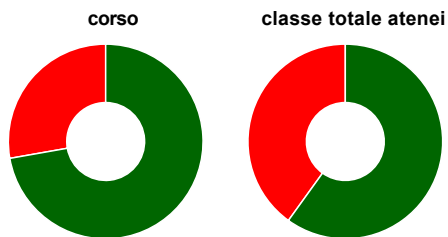
	corso	classe totale atenei
decisamente sì	44,0%	44,4%
più sì che no	44,0%	49,5%
più no che sì	12,0%	5,0%
decisamente no	-	0,8%
non rispondono	-	0,2%
<b>Totale</b>	<b>100%</b>	<b>100%</b>

### Valutazione delle aule



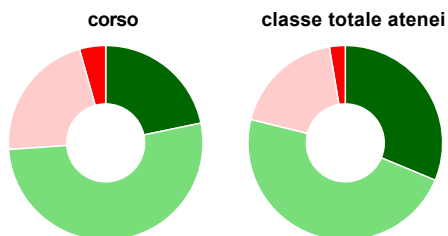
	corso	classe totale atenei
<b>Hanno utilizzato le aule:</b>	<b>96,0%</b>	<b>99,4%</b>
<b>Valutazione (per 100 fruitori):</b>		
sempre o quasi sempre adeguate	33,3%	25,7%
spesso adeguate	50,0%	55,9%
raramente adeguate	16,7%	17,0%
mai adeguate	-	1,4%
<b>Totale</b>	<b>100%</b>	<b>100%</b>

### Valutazione delle postazioni informatiche



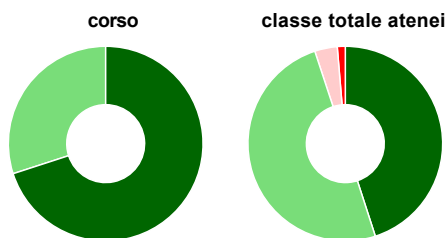
	corso	classe totale atenei
<b>Hanno utilizzato le postazioni informatiche:</b>	<b>72,0%</b>	<b>90,1%</b>
<b>Valutazione (per 100 fruitori):</b>		
in numero adeguato	72,2%	59,9%
in numero inadeguato	27,8%	40,1%
<b>Totale</b>	<b>100%</b>	<b>100%</b>

### Valutazione delle attrezzature per le altre attività didattiche (laboratori, attività pratiche, ...)



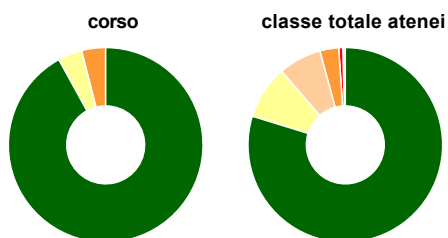
	corso	classe totale atenei
<b>Hanno utilizzato le attrezzature per le altre attività didattiche (laboratori, attività pratiche, ...):</b>	<b>92,0%</b>	<b>87,1%</b>
<b>Valutazione (per 100 fruitori):</b>		
sempre o quasi sempre adeguate	21,7%	31,3%
spesso adeguate	52,2%	47,6%
raramente adeguate	21,7%	18,5%
mai adeguate	4,3%	2,6%
<b>Totale</b>	<b>100%</b>	<b>100%</b>

### Valutazione dei servizi di biblioteca (prestito/consultazione, orari di apertura, ...)



	corso	classe totale atenei
<b>Hanno utilizzato i servizi di biblioteca (prestito/consultazione, orari di apertura, ...):</b>	<b>80,0%</b>	<b>71,7%</b>
<b>Valutazione (per 100 fruitori):</b>		
decisamente positiva	70,0%	45,0%
abbastanza positiva	30,0%	49,9%
abbastanza negativa	-	3,8%
decisamente negativa	-	1,3%
<b>Totale</b>	<b>100%</b>	<b>100%</b>

### Si iscriverebbero di nuovo all'università?



	corso	classe totale atenei
sì, allo stesso corso dell'Ateneo	92,0%	79,8%
sì, ma ad un altro corso dell'Ateneo	4,0%	8,9%
sì, allo stesso corso, ma in un altro Ateneo	-	7,2%
sì, ma ad un altro corso e in un altro Ateneo	4,0%	3,1%
non si iscriverebbero più all'università	-	0,7%
non rispondono	-	0,4%
<b>Totale</b>	<b>100%</b>	<b>100%</b>

# Condizione occupazionale

Anno di indagine: 2020  
dati aggiornati ad aprile 2021

Ateneo: Università degli Studi 'ROMA Tre' - laurea di primo livello

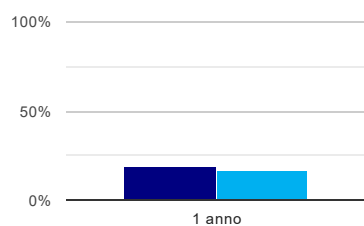
Classe: ingegneria dell'informazione (L-8)

Corso: ingegneria elettronica (L-8)

(valori assoluti)	Laureati	Intervistati	Collettivo esaminato <sup>(b)</sup>	
Laureati del 2019 a 1 anno:	89	66	48	<a href="#">scheda di dettaglio</a>

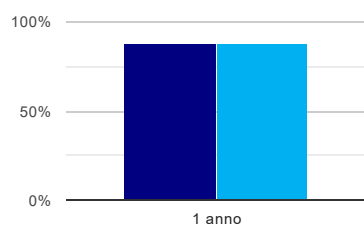
(b) Per una migliore confrontabilità della documentazione, si riportano i dati relativi ai **solli laureati che non lavoravano al momento della laurea**.

## Tasso di occupazione<sup>(1)</sup>



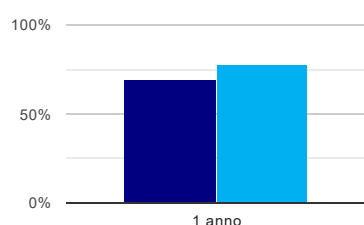
	1 anno
corso	18,8%
classe totale atenei	17,0%

## Laureati attualmente iscritti ad un corso di laurea magistrale<sup>(2)</sup>



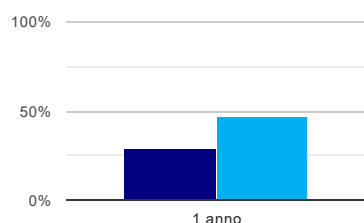
	1 anno
corso	87,5%
classe totale atenei	88,0%

## Laureati che non lavorano, non cercano lavoro, ma sono impegnati in un corso universitario o in un tirocinio/praticantato<sup>(3)</sup>



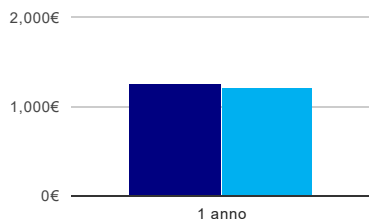
	1 anno
corso	68,8%
classe totale atenei	77,5%

## Occupati che, nel lavoro, utilizzano in misura elevata le competenze acquisite con la laurea



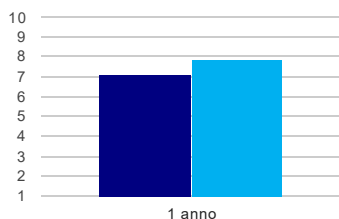
	1 anno
corso	28,6%
classe totale atenei	47,2%

### Retribuzione mensile netta (medie, in euro)



	1 anno
corso	1.268€
classe totale atenei	1.204€

### Soddisfazione per il lavoro svolto (medie, scala 1-10)



	1 anno
corso	7,1
classe totale atenei	7,8

(1) sono considerati occupati tutti coloro che dichiarano di svolgere una qualsiasi attività, anche di formazione o non in regola, purché retribuita.

(2) sono considerati anche i laureati iscritti ad un corso a ciclo unico, al corso in Scienze della Formazione primaria, nonché ad un corso di secondo livello presso una delle Istituzioni di Alta Formazione Artistica e Musicale.

(3) sono compresi quanti risultano impegnati in dottorati di ricerca, scuole di specializzazione, master universitari e, per i laureati di primo livello, altri corsi di laurea (di qualunque tipo, compresi i corsi attivati presso una delle Istituzioni di Alta Formazione Artistica e Musicale).

#### Elenco dei corsi aggregati

##### ingegneria elettronica (L-8)

classe di laurea: ingegneria dell'informazione (L-8)  
ordinamento D.M. n. 270/2004 - codicione OFF.F 0580706200800004  
sedi: ROMA - attivo dal 2008 al 2019  
[scheda SUA](#)

##### ingegneria elettronica (9)

classe di laurea: ingegneria dell'informazione (9)  
ordinamento D.M. n. 509/1999 - codicione OFF.F 0580704001000001  
sedi: ROMA - attivo dal 2001 al 2007  
[scheda SUA](#)