

Scheda Unica Annuale - Soddisfazione per il corso di studio concluso e condizione occupazionale dei laureati

Opzioni:

I dati **includono** i laureati di [corsi equivalenti dell'ordinamento D.M. n. 509/1999](#).

I dati sono confrontati con il totale della **classe di laurea del complesso degli atenei**.

Soddisfazione per il corso di studio concluso

dati aggiornati ad aprile 2021

Ateneo: **Università degli Studi 'ROMA Tre' - laurea di primo livello**

Classe: **scienze dei servizi giuridici (L-14)**

Corso: **scienze dei servizi giuridici (L-14)**

Laureati nell'anno solare 2020 (*valori assoluti*)

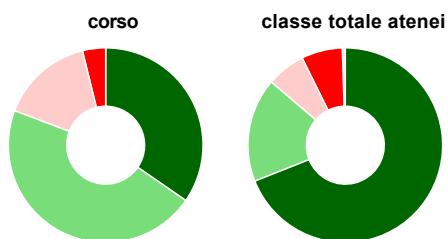
Laureati: **44**

Intervistati: **36**

Collettivo esaminato^(a): **32** [scheda di dettaglio](#)

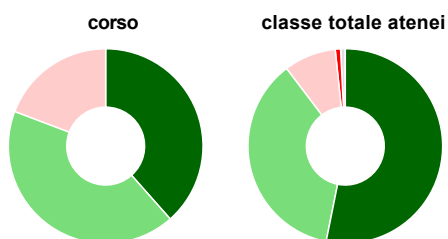
(a) Per una migliore confrontabilità della documentazione, si riportano i dati relativi ai **soli laureati che si sono iscritti al corso di laurea in anni recenti**, cioè a partire dal 2016: 32 di cui 26 intervistati.

Hanno frequentato regolarmente



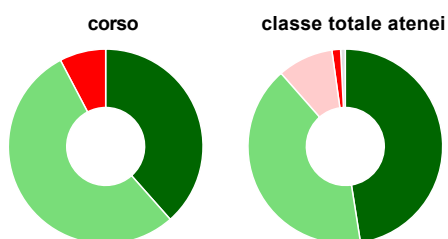
	corso	classe totale atenei
più del 75% degli insegnamenti previsti	34,6%	69,0%
tra il 50% e il 75%	46,2%	17,3%
tra il 25% e il 50%	15,4%	6,4%
meno del 25%	3,8%	6,8%
non rispondono	-	0,5%
Totale	100%	100%

Hanno ritenuto il carico di studio degli insegnamenti adeguato alla durata del corso di studio



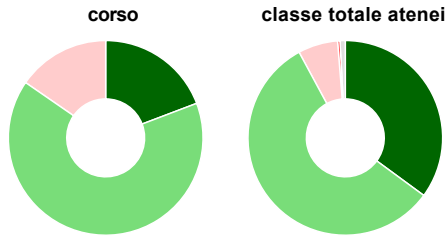
	corso	classe totale atenei
decisamente sì	38,5%	53,2%
più sì che no	42,3%	36,5%
più no che sì	19,2%	8,7%
decisamente no	-	0,9%
non rispondono	-	0,8%
Totale	100%	100%

Hanno ritenuto l'organizzazione degli esami (appelli, orari, informazioni, prenotazioni, ...) soddisfacente



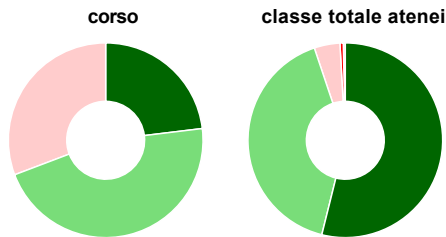
	corso	classe totale atenei
sempre o quasi sempre	38,5%	47,5%
per più della metà degli esami	53,8%	41,0%
per meno della metà degli esami	-	9,3%
mai o quasi mai	7,7%	1,4%
non rispondono	-	0,8%
Totale	100%	100%

Sono soddisfatti dei rapporti con i docenti in generale



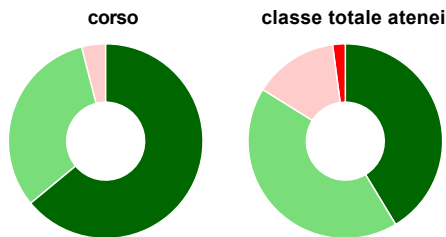
	corso	classe totale atenei
decisamente sì	19,2%	35,1%
più sì che no	65,4%	57,0%
più no che sì	15,4%	6,6%
decisamente no	-	0,4%
non rispondono	-	0,9%
Totale	100%	100%

Sono complessivamente soddisfatti del corso di laurea



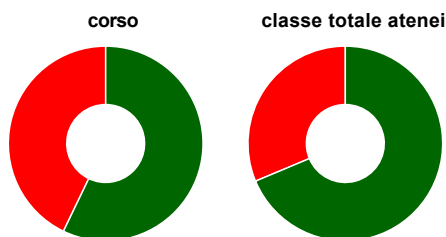
	corso	classe totale atenei
decisamente sì	23,1%	53,9%
più sì che no	46,2%	41,0%
più no che sì	30,8%	4,3%
decisamente no	-	0,6%
non rispondono	-	0,3%
Totale	100%	100%

Valutazione delle aule



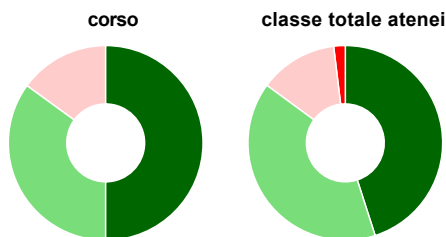
	corso	classe totale atenei
Hanno utilizzato le aule:	96,2%	97,7%
Valutazione (per 100 fruitori):		
sempre o quasi sempre adeguate	64,0%	41,3%
spesso adeguate	32,0%	42,5%
raramente adeguate	4,0%	14,0%
mai adeguate	-	2,1%
Totale	100%	100%

Valutazione delle postazioni informatiche



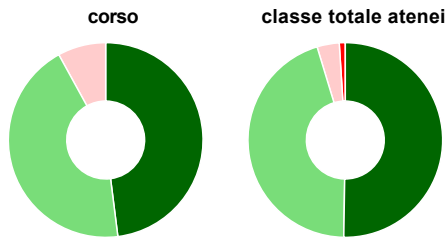
	corso	classe totale atenei
Hanno utilizzato le postazioni informatiche:	80,8%	71,6%
Valutazione (per 100 fruitori):		
in numero adeguato	57,1%	68,7%
in numero inadeguato	42,9%	31,3%
Totale	100%	100%

Valutazione delle attrezzature per le altre attività didattiche (laboratori, attività pratiche, ...)



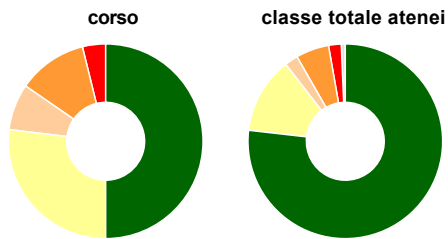
	corso	classe totale atenei
Hanno utilizzato le attrezzature per le altre attività didattiche (laboratori, attività pratiche, ...):	76,9%	66,5%
Valutazione (per 100 fruitori):		
sempre o quasi sempre adeguate	50,0%	45,0%
spesso adeguate	35,0%	40,0%
raramente adeguate	15,0%	13,0%
mai adeguate	-	1,9%
Totale	100%	100%

Valutazione dei servizi di biblioteca (prestito/consultazione, orari di apertura, ...)



	corso	classe totale atenei
Hanno utilizzato i servizi di biblioteca (prestito/consultazione, orari di apertura, ...):	96,2%	88,8%
Valutazione (per 100 fruitori):		
decisamente positiva	48,0%	50,3%
abbastanza positiva	44,0%	45,1%
abbastanza negativa	8,0%	3,7%
decisamente negativa	-	1,0%
Totale	100%	100%

Si iscriverebbero di nuovo all'università?



	corso	classe totale atenei
sì, allo stesso corso dell'Ateneo	50,0%	76,8%
sì, ma ad un altro corso dell'Ateneo	26,9%	12,7%
sì, allo stesso corso, ma in un altro Ateneo	7,7%	2,2%
sì, ma ad un altro corso e in un altro Ateneo	11,5%	5,5%
non si iscriverebbero più all'università	3,8%	2,1%
non rispondono	-	0,7%
Totale	100%	100%

Condizione occupazionale

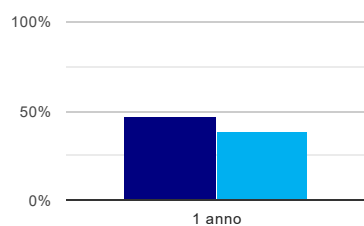
Anno di indagine: 2020
dati aggiornati ad aprile 2021

Ateneo: Università degli Studi 'ROMA Tre' - laurea di primo livello
Classe: scienze dei servizi giuridici (L-14)
Corso: scienze dei servizi giuridici (L-14)

(valori assoluti)	Laureati	Intervistati	Collettivo esaminato ^(b)	
Laureati del 2019 a 1 anno:	31	19	15	scheda di dettaglio

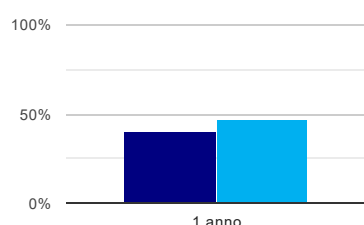
(b) Per una migliore confrontabilità della documentazione, si riportano i dati relativi ai **solli laureati che non lavoravano al momento della laurea**.

Tasso di occupazione⁽¹⁾



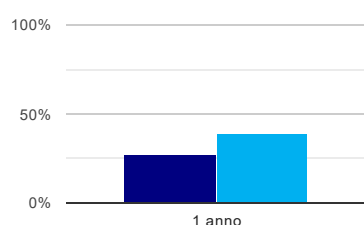
	1 anno
corso	46,7%
classe totale atenei	39,0%

Laureati attualmente iscritti ad un corso di laurea magistrale⁽²⁾



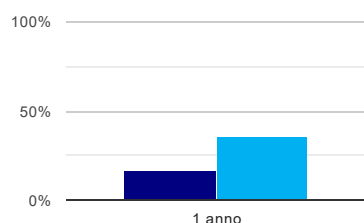
	1 anno
corso	40,0%
classe totale atenei	46,6%

Laureati che non lavorano, non cercano lavoro, ma sono impegnati in un corso universitario o in un tirocinio/praticantato⁽³⁾



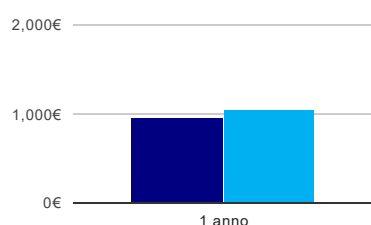
	1 anno
corso	26,7%
classe totale atenei	38,9%

Occupati che, nel lavoro, utilizzano in misura elevata le competenze acquisite con la laurea



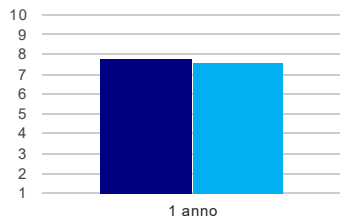
	1 anno
corso	16,7%
classe totale atenei	36,3%

Retribuzione mensile netta (medie, in euro)



	1 anno
corso	959€
classe totale atenei	1.047€

Soddisfazione per il lavoro svolto (medie, scala 1-10)



	1 anno
corso	7,8
classe totale atenei	7,6

(1) sono considerati occupati tutti coloro che dichiarano di svolgere una qualsiasi attività, anche di formazione o non in regola, purché retribuita.

(2) sono considerati anche i laureati iscritti ad un corso a ciclo unico, al corso in Scienze della Formazione primaria, nonché ad un corso di secondo livello presso una delle Istituzioni di Alta Formazione Artistica e Musicale.

(3) sono compresi quanti risultano impegnati in dottorati di ricerca, scuole di specializzazione, master universitari e, per i laureati di primo livello, altri corsi di laurea (di qualunque tipo, compresi i corsi attivati presso una delle Istituzioni di Alta Formazione Artistica e Musicale).

Elenco dei corsi aggregati

scienze dei servizi giuridici (L-14)

classe di laurea: scienze dei servizi giuridici (L-14)

ordinamento D.M. n. 270/2004 - codizione OFF.F 0580706201400001

sedì: ROMA - attivo dal 2008 al 2019

[scheda SUA](#)