

## Scheda Unica Annuale - Soddisfazione per il corso di studio concluso e condizione occupazionale dei laureati

### Opzioni:

I dati **includono** i laureati di [corsi equivalenti dell'ordinamento D.M. n. 509/1999](#).

I dati sono confrontati con il totale della **classe di laurea** del complesso degli atenei.

### Soddisfazione per il corso di studio concluso

dati aggiornati ad aprile 2021

Ateneo: **Università degli Studi 'ROMA Tre' - laurea di primo livello**  
 Classe: **scienze dell'architettura (L-17)**  
 Corso: **scienze dell'architettura (L-17)**

Laureati nell'anno solare 2020 (*valori assoluti*)

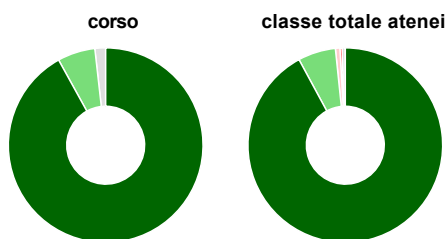
Laureati: **180**

Intervistati: **169**

Collettivo esaminato<sup>(a)</sup>: **117** [scheda di dettaglio](#)

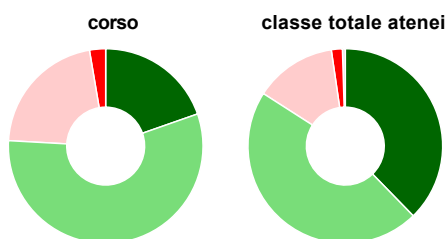
(a) Per una migliore confrontabilità della documentazione, si riportano i dati relativi ai **soli laureati che si sono iscritti al corso di laurea in anni recenti**, cioè a partire dal 2016: 117 di cui 112 intervistati.

#### Hanno frequentato regolarmente



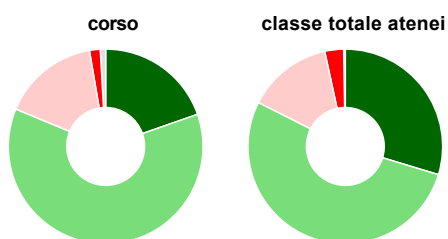
	corso	classe totale atenei
più del 75% degli insegnamenti previsti	92,0%	92,1%
tra il 50% e il 75%	6,3%	6,3%
tra il 25% e il 50%	-	0,7%
meno del 25%	-	0,3%
non rispondono	1,8%	0,5%
<b>Totale</b>	<b>100%</b>	<b>100%</b>

#### Hanno ritenuto il carico di studio degli insegnamenti adeguato alla durata del corso di studio



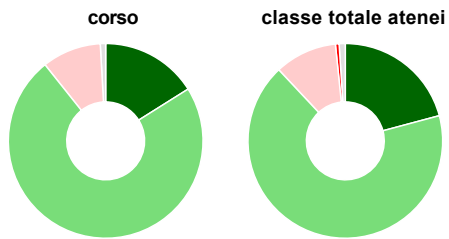
	corso	classe totale atenei
decisamente sì	19,6%	37,7%
più sì che no	56,3%	46,4%
più no che sì	21,4%	13,6%
decisamente no	2,7%	1,8%
non rispondono	-	0,5%
<b>Totale</b>	<b>100%</b>	<b>100%</b>

#### Hanno ritenuto l'organizzazione degli esami (appelli, orari, informazioni, prenotazioni, ...) soddisfacente



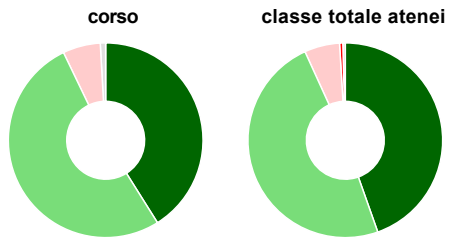
	corso	classe totale atenei
sempre o quasi sempre	19,6%	29,7%
per più della metà degli esami	61,6%	52,8%
per meno della metà degli esami	16,1%	14,2%
mai o quasi mai	1,8%	3,1%
non rispondono	0,9%	0,3%
<b>Totale</b>	<b>100%</b>	<b>100%</b>

### Sono soddisfatti dei rapporti con i docenti in generale



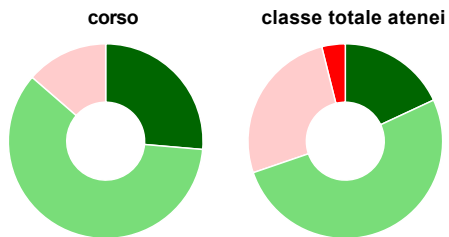
	corso	classe totale atenei
decisamente sì	16,1%	20,8%
più sì che no	73,2%	67,2%
più no che sì	9,8%	10,3%
decisamente no	-	0,6%
non rispondono	0,9%	1,0%
<b>Totale</b>	<b>100%</b>	<b>100%</b>

### Sono complessivamente soddisfatti del corso di laurea



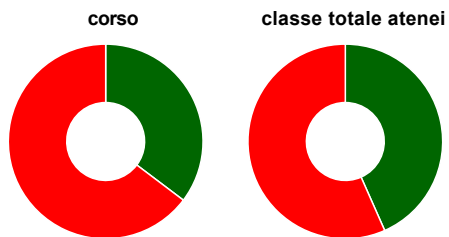
	corso	classe totale atenei
decisamente sì	41,1%	44,6%
più sì che no	51,8%	48,6%
più no che sì	6,3%	5,9%
decisamente no	-	0,5%
non rispondono	0,9%	0,4%
<b>Totale</b>	<b>100%</b>	<b>100%</b>

### Valutazione delle aule



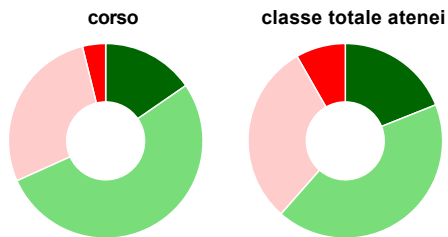
	corso	classe totale atenei
<b>Hanno utilizzato le aule:</b>	<b>98,2%</b>	<b>99,5%</b>
<b>Valutazione (per 100 fruitori):</b>		
sempre o quasi sempre adeguate	26,4%	18,1%
spesso adeguate	60,0%	51,7%
raramente adeguate	13,6%	26,4%
mai adeguate	-	3,9%
<b>Totale</b>	<b>100%</b>	<b>100%</b>

### Valutazione delle postazioni informatiche



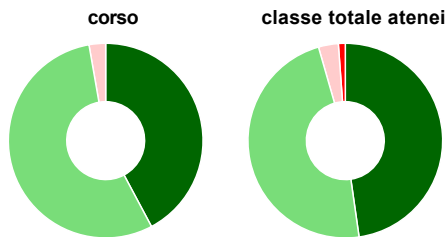
	corso	classe totale atenei
<b>Hanno utilizzato le postazioni informatiche:</b>	<b>30,4%</b>	<b>65,1%</b>
<b>Valutazione (per 100 fruitori):</b>		
in numero adeguato	35,3%	43,4%
in numero inadeguato	64,7%	56,6%
<b>Totale</b>	<b>100%</b>	<b>100%</b>

### Valutazione delle attrezzature per le altre attività didattiche (laboratori, attività pratiche, ...)



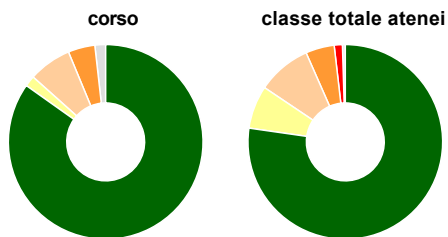
	corso	classe totale atenei
<b>Hanno utilizzato le attrezzature per le altre attività didattiche (laboratori, attività pratiche, ...):</b>	<b>92,9%</b>	<b>92,2%</b>
<b>Valutazione (per 100 fruitori):</b>		
■ sempre o quasi sempre adeguate	15,4%	19,0%
■ spesso adeguate	52,9%	42,5%
■ raramente adeguate	27,9%	30,3%
■ mai adeguate	3,8%	8,3%
<b>Totale</b>	<b>100%</b>	<b>100%</b>

### Valutazione dei servizi di biblioteca (prestito/consultazione, orari di apertura, ...)



	corso	classe totale atenei
<b>Hanno utilizzato i servizi di biblioteca (prestito/consultazione, orari di apertura, ...):</b>	<b>97,3%</b>	<b>94,8%</b>
<b>Valutazione (per 100 fruitori):</b>		
■ decisamente positiva	42,2%	47,7%
■ abbastanza positiva	55,0%	47,8%
■ abbastanza negativa	2,8%	3,3%
■ decisamente negativa	-	1,1%
<b>Totale</b>	<b>100%</b>	<b>100%</b>

### Si iscriverebbero di nuovo all'università?



	corso	classe totale atenei
■ sì, allo stesso corso dell'Ateneo	84,8%	77,3%
■ sì, ma ad un altro corso dell'Ateneo	1,8%	7,1%
■ sì, allo stesso corso, ma in un altro Ateneo	7,1%	9,0%
■ sì, ma ad un altro corso e in un altro Ateneo	4,5%	4,8%
■ non si iscriverebbero più all'università	-	1,4%
■ non rispondono	1,8%	0,5%
<b>Totale</b>	<b>100%</b>	<b>100%</b>

# Condizione occupazionale

Anno di indagine: 2020  
dati aggiornati ad aprile 2021

Ateneo: Università degli Studi 'ROMA Tre' - laurea di primo livello

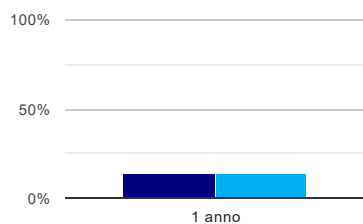
Classe: scienze dell'architettura (L-17)

Corso: scienze dell'architettura (L-17)

(valori assoluti)	Laureati	Intervistati	Collettivo esaminato <sup>(b)</sup>	
Laureati del 2019 a 1 anno:	131	96	74	<a href="#">scheda di dettaglio</a>

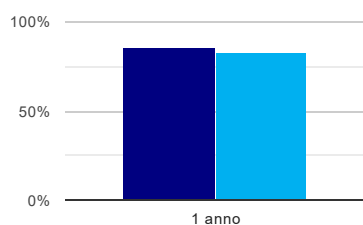
(b) Per una migliore confrontabilità della documentazione, si riportano i dati relativi ai **solli laureati che non lavoravano al momento della laurea**.

## Tasso di occupazione<sup>(1)</sup>



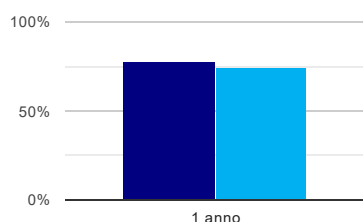
	1 anno
corso	13,5%
classe totale atenei	14,0%

## Laureati attualmente iscritti ad un corso di laurea magistrale<sup>(2)</sup>



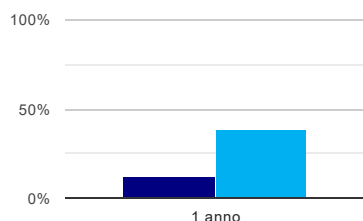
	1 anno
corso	86,5%
classe totale atenei	82,6%

## Laureati che non lavorano, non cercano lavoro, ma sono impegnati in un corso universitario o in un tirocinio/praticantato<sup>(3)</sup>



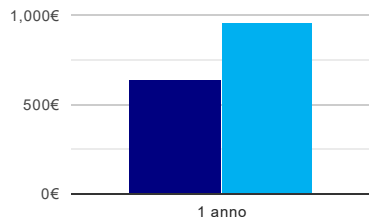
	1 anno
corso	77,0%
classe totale atenei	74,2%

## Occupati che, nel lavoro, utilizzano in misura elevata le competenze acquisite con la laurea



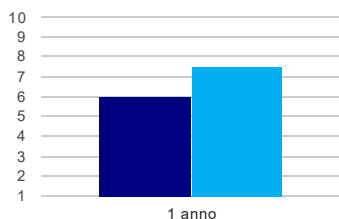
	1 anno
corso	12,5%
classe totale atenei	38,8%

### Retribuzione mensile netta (medie, in euro)



	1 anno
corso	636€
classe totale atenei	955€

### Soddisfazione per il lavoro svolto (medie, scala 1-10)



	1 anno
corso	6,0
classe totale atenei	7,5

(1) sono considerati occupati tutti coloro che dichiarano di svolgere una qualsiasi attività, anche di formazione o non in regola, purché retribuita.

(2) sono considerati anche i laureati iscritti ad un corso a ciclo unico, al corso in Scienze della Formazione primaria, nonché ad un corso di secondo livello presso una delle Istituzioni di Alta Formazione Artistica e Musicale.

(3) sono compresi quanti risultano impegnati in dottorati di ricerca, scuole di specializzazione, master universitari e, per i laureati di primo livello, altri corsi di laurea (di qualunque tipo, compresi i corsi attivati presso una delle Istituzioni di Alta Formazione Artistica e Musicale).

### Elenco dei corsi aggregati

#### scienze dell'architettura (L-17)

classe di laurea: scienze dell'architettura (L-17)  
ordinamento D.M. n. 270/2004 - codicione OFF.F 0580706201700002  
sedi: ROMA - attivo dal 2009 al 2019  
[scheda SUA](#)

#### scienze dell'architettura (4)

classe di laurea: scienze dell'architettura e dell'ingegneria edile (4)  
ordinamento D.M. n. 509/1999 - codicione OFF.F 0580704000100001  
sedi: ROMA - attivo dal 2001 al 2008  
[scheda SUA](#)