

Scheda Unica Annuale - Soddisfazione per il corso di studio concluso e condizione occupazionale dei laureati

Opzioni:

I dati **includono** i laureati di [corsi equivalenti dell'ordinamento D.M. n. 509/1999](#).

I dati sono confrontati con il totale della **classe di laurea** del complesso degli atenei.

Soddisfazione per il corso di studio concluso

dati aggiornati ad aprile 2021

Ateneo: **Università degli Studi 'ROMA Tre' - laurea di primo livello**
 Classe: **scienze dell'economia e della gestione aziendale (L-18)**
 Corso: **economia e gestione aziendale (L-18)**

Laureati nell'anno solare 2020 (*valori assoluti*)

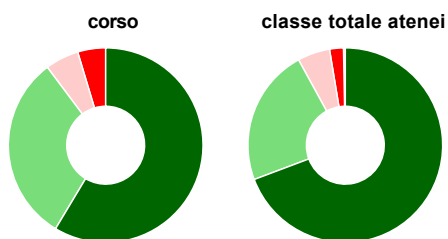
Laureati: **292**

Intervistati: **276**

Collettivo esaminato^(a): **230** [scheda di dettaglio](#)

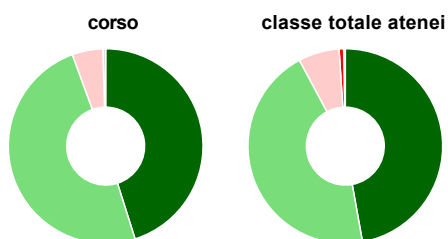
(a) Per una migliore confrontabilità della documentazione, si riportano i dati relativi ai **soli laureati che si sono iscritti al corso di laurea in anni recenti**, cioè a partire dal 2016: 230 di cui 215 intervistati.

Hanno frequentato regolarmente



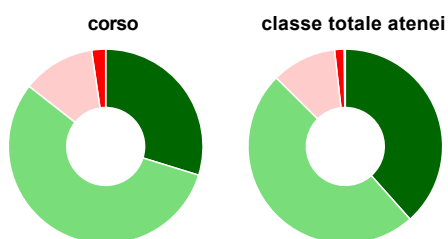
	corso	classe totale atenei
più del 75% degli insegnamenti previsti	58,6%	69,3%
tra il 50% e il 75%	31,2%	22,8%
tra il 25% e il 50%	5,6%	5,4%
meno del 25%	4,7%	2,3%
non rispondono	-	0,3%
Totale	100%	100%

Hanno ritenuto il carico di studio degli insegnamenti adeguato alla durata del corso di studio



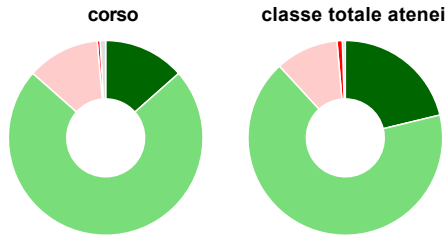
	corso	classe totale atenei
decisamente sì	45,1%	47,2%
più sì che no	49,3%	45,0%
più no che sì	5,1%	6,8%
decisamente no	-	0,8%
non rispondono	0,5%	0,3%
Totale	100%	100%

Hanno ritenuto l'organizzazione degli esami (appelli, orari, informazioni, prenotazioni, ...) soddisfacente



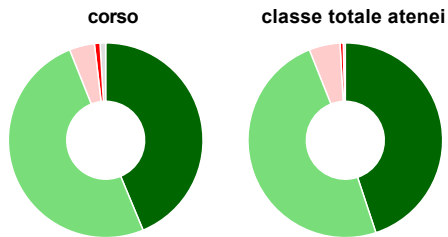
	corso	classe totale atenei
sempre o quasi sempre	29,8%	38,4%
per più della metà degli esami	55,8%	49,0%
per meno della metà degli esami	12,1%	10,8%
mai o quasi mai	2,3%	1,6%
non rispondono	-	0,2%
Totale	100%	100%

Sono soddisfatti dei rapporti con i docenti in generale



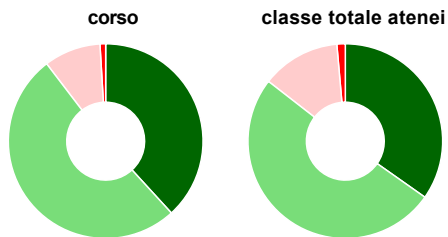
	corso	classe totale atenei
decisamente sì	13,5%	21,2%
più sì che no	73,0%	66,9%
più no che sì	12,1%	10,5%
decisamente no	0,5%	0,9%
non rispondono	0,9%	0,5%
Totale	100%	100%

Sono complessivamente soddisfatti del corso di laurea



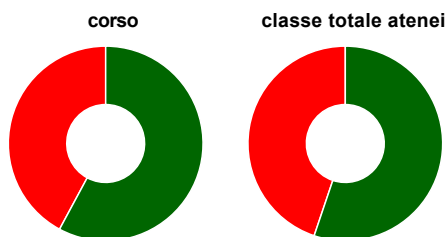
	corso	classe totale atenei
decisamente sì	43,7%	44,9%
più sì che no	50,2%	49,1%
più no che sì	4,2%	5,2%
decisamente no	0,9%	0,5%
non rispondono	0,9%	0,3%
Totale	100%	100%

Valutazione delle aule



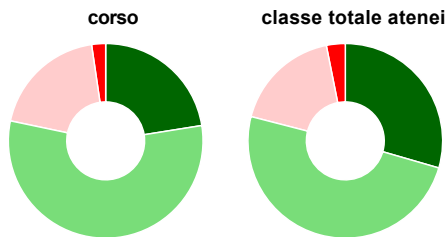
	corso	classe totale atenei
Hanno utilizzato le aule:	98,6%	99,1%
Valutazione (per 100 fruitori):		
sempre o quasi sempre adeguate	38,2%	34,8%
spesso adeguate	51,4%	50,8%
raramente adeguate	9,4%	13,1%
mai adeguate	0,9%	1,4%
Totale	100%	100%

Valutazione delle postazioni informatiche



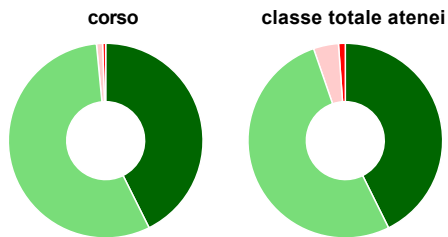
	corso	classe totale atenei
Hanno utilizzato le postazioni informatiche:	65,1%	76,2%
Valutazione (per 100 fruitori):		
in numero adeguato	57,9%	55,2%
in numero inadeguato	42,1%	44,8%
Totale	100%	100%

Valutazione delle attrezzature per le altre attività didattiche (laboratori, attività pratiche, ...)



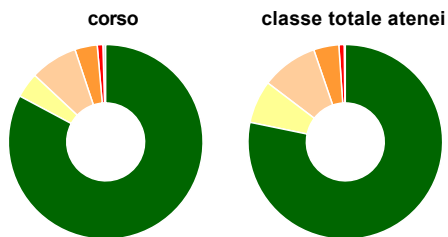
	corso	classe totale atenei
Hanno utilizzato le attrezzature per le altre attività didattiche (laboratori, attività pratiche, ...):	60,0%	67,9%
Valutazione (per 100 fruitori):		
sempre o quasi sempre adeguate	22,5%	29,5%
spesso adeguate	55,8%	49,5%
raramente adeguate	19,4%	17,9%
mai adeguate	2,3%	3,1%
Totale	100%	100%

Valutazione dei servizi di biblioteca (prestito/consultazione, orari di apertura, ...)



	corso	classe totale atenei
Hanno utilizzato i servizi di biblioteca (prestito/consultazione, orari di apertura, ...):	91,6%	83,2%
Valutazione (per 100 fruitori):		
decisamente positiva	42,6%	42,7%
abbastanza positiva	55,8%	52,0%
abbastanza negativa	1,0%	4,2%
decisamente negativa	0,5%	1,1%
Totale	100%	100%

Si iscriverebbero di nuovo all'università?



	corso	classe totale atenei
sì, allo stesso corso dell'Ateneo	82,8%	78,2%
sì, ma ad un altro corso dell'Ateneo	4,2%	7,1%
sì, allo stesso corso, ma in un altro Ateneo	7,9%	9,4%
sì, ma ad un altro corso e in un altro Ateneo	3,7%	4,2%
non si iscriverebbero più all'università	0,9%	0,9%
non rispondono	0,5%	0,2%
Totale	100%	100%

Condizione occupazionale

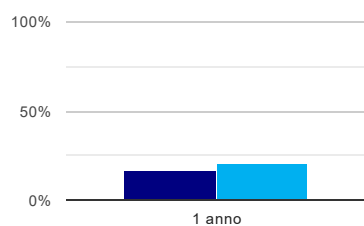
Anno di indagine: 2020
dati aggiornati ad aprile 2021

Ateneo: Università degli Studi 'ROMA Tre' - laurea di primo livello
Classe: scienze dell'economia e della gestione aziendale (L-18)
Corso: economia e gestione aziendale (L-18)

(valori assoluti)	Laureati	Intervistati	Collettivo esaminato ^(b)	
Laureati del 2019 a 1 anno:	351	252	180	scheda di dettaglio

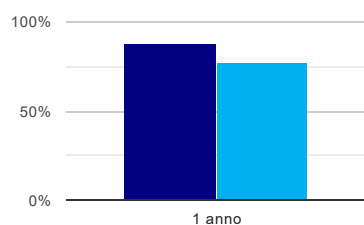
(b) Per una migliore confrontabilità della documentazione, si riportano i dati relativi ai **solli laureati che non lavoravano al momento della laurea**.

Tasso di occupazione⁽¹⁾



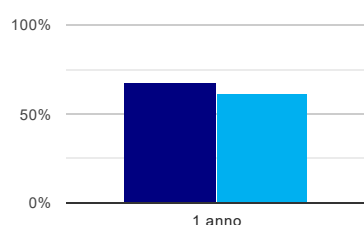
	1 anno
corso	16,7%
classe totale atenei	21,4%

Laureati attualmente iscritti ad un corso di laurea magistrale⁽²⁾



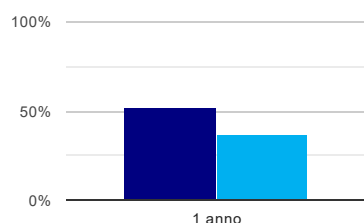
	1 anno
corso	87,8%
classe totale atenei	76,6%

Laureati che non lavorano, non cercano lavoro, ma sono impegnati in un corso universitario o in un tirocinio/praticantato⁽³⁾



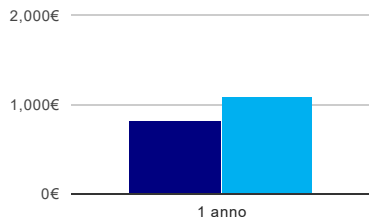
	1 anno
corso	67,2%
classe totale atenei	61,3%

Occupati che, nel lavoro, utilizzano in misura elevata le competenze acquisite con la laurea



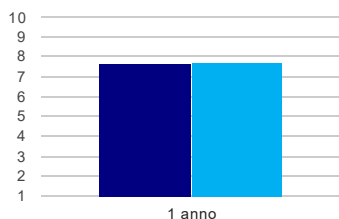
	1 anno
corso	52,4%
classe totale atenei	37,0%

Retribuzione mensile netta (medie, in euro)



	1 anno
corso	821€
classe totale atenei	1.097€

Soddisfazione per il lavoro svolto (medie, scala 1-10)



	1 anno
corso	7,6
classe totale atenei	7,8

(1) sono considerati occupati tutti coloro che dichiarano di svolgere una qualsiasi attività, anche di formazione o non in regola, purché retribuita.

(2) sono considerati anche i laureati iscritti ad un corso a ciclo unico, al corso in Scienze della Formazione primaria, nonché ad un corso di secondo livello presso una delle Istituzioni di Alta Formazione Artistica e Musicale.

(3) sono compresi quanti risultano impegnati in dottorati di ricerca, scuole di specializzazione, master universitari e, per i laureati di primo livello, altri corsi di laurea (di qualunque tipo, compresi i corsi attivati presso una delle Istituzioni di Alta Formazione Artistica e Musicale).

Elenco dei corsi aggregati

economia e gestione aziendale (L-18)

classe di laurea: scienze dell'economia e della gestione aziendale (L-18)

ordinamento D.M. n. 270/2004 - codicione OFF.F 0580706201800002

sedi: ROMA - attivo dal 2008 al 2019

[scheda SUA](#)