

Scheda Unica Annuale - Soddisfazione per il corso di studio concluso e condizione occupazionale dei laureati

Opzioni:

I dati **includono** i laureati di [corsi equivalenti dell'ordinamento D.M. n. 509/1999](#).

I dati sono confrontati con il totale della **classe di laurea** del complesso degli atenei.

Soddisfazione per il corso di studio concluso

dati aggiornati ad aprile 2021

Ateneo: **Università degli Studi 'ROMA Tre' - laurea di primo livello**

Classe: **scienze dell'educazione e della formazione (L-19)**

Corso: **scienze dell'educazione per educatori e formatori - già scienze dell'educazione (L-19)**

Laureati nell'anno solare 2020 (*valori assoluti*)

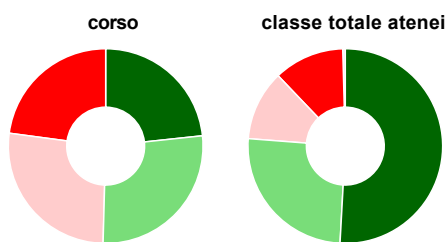
Laureati: **347**

Intervistati: **334**

Collettivo esaminato^(a): **245** [scheda di dettaglio](#)

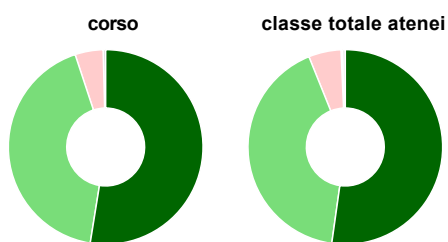
(a) Per una migliore confrontabilità della documentazione, si riportano i dati relativi ai **solli laureati che si sono iscritti al corso di laurea in anni recenti**, cioè a partire dal 2016: 245 di cui 236 intervistati.

Hanno frequentato regolarmente



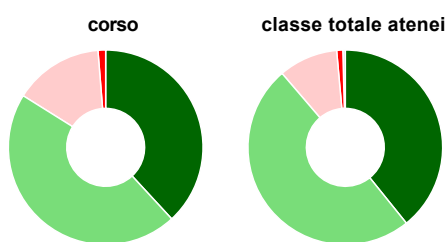
	corso	classe totale atenei
più del 75% degli insegnamenti previsti	23,3%	50,9%
tra il 50% e il 75%	27,1%	25,4%
tra il 25% e il 50%	26,7%	11,6%
meno del 25%	22,9%	11,7%
non rispondono	-	0,4%
Totale	100%	100%

Hanno ritenuto il carico di studio degli insegnamenti adeguato alla durata del corso di studio



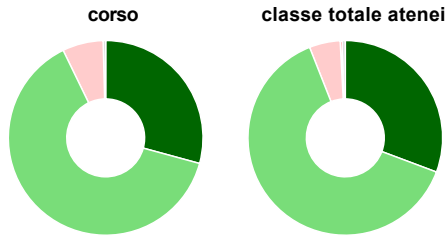
	corso	classe totale atenei
decisamente sì	52,5%	52,2%
più sì che no	42,4%	41,7%
più no che sì	4,7%	5,4%
decisamente no	-	0,3%
non rispondono	0,4%	0,5%
Totale	100%	100%

Hanno ritenuto l'organizzazione degli esami (appelli, orari, informazioni, prenotazioni, ...) soddisfacente



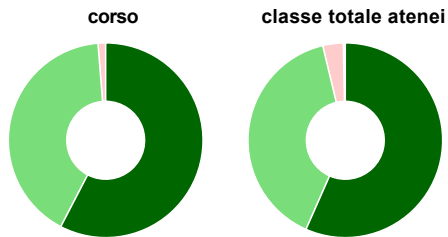
	corso	classe totale atenei
sempre o quasi sempre	38,1%	39,2%
per più della metà degli esami	45,8%	49,5%
per meno della metà degli esami	14,8%	9,8%
mai o quasi mai	1,3%	1,0%
non rispondono	-	0,4%
Totale	100%	100%

Sono soddisfatti dei rapporti con i docenti in generale



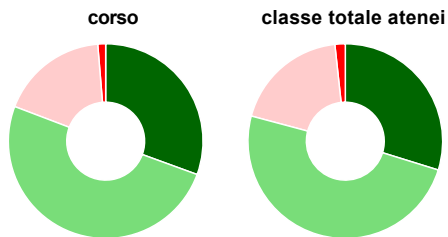
	corso	classe totale atenei
decisamente sì	29,2%	30,7%
più sì che no	63,6%	63,3%
più no che sì	6,8%	5,1%
decisamente no	-	0,3%
non rispondono	0,4%	0,6%
Totale	100%	100%

Sono complessivamente soddisfatti del corso di laurea



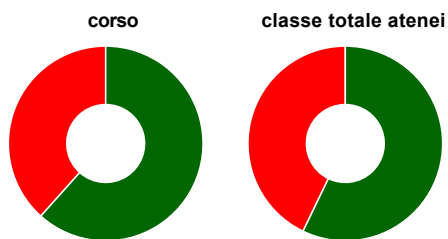
	corso	classe totale atenei
decisamente sì	57,6%	56,6%
più sì che no	41,1%	39,6%
più no che sì	1,3%	3,4%
decisamente no	-	0,2%
non rispondono	-	0,1%
Totale	100%	100%

Valutazione delle aule



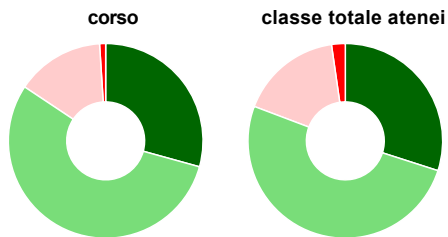
	corso	classe totale atenei
Hanno utilizzato le aule:	97,0%	97,6%
Valutazione (per 100 fruitori):		
sempre o quasi sempre adeguate	30,6%	29,8%
spesso adeguate	50,2%	49,4%
raramente adeguate	17,9%	19,1%
mai adeguate	1,3%	1,7%
Totale	100%	100%

Valutazione delle postazioni informatiche



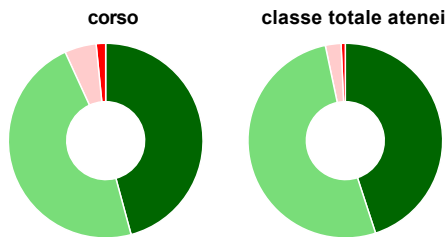
	corso	classe totale atenei
Hanno utilizzato le postazioni informatiche:	94,9%	72,0%
Valutazione (per 100 fruitori):		
in numero adeguato	61,6%	57,1%
in numero inadeguato	38,4%	42,9%
Totale	100%	100%

Valutazione delle attrezzature per le altre attività didattiche (laboratori, attività pratiche, ...)



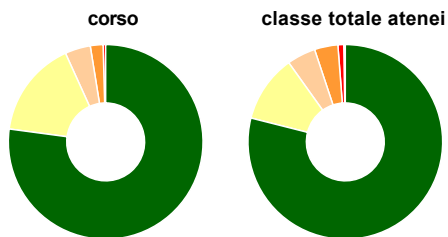
	corso	classe totale atenei
Hanno utilizzato le attrezzature per le altre attività didattiche (laboratori, attività pratiche, ...):	83,9%	74,4%
Valutazione (per 100 fruitori):		
sempre o quasi sempre adeguate	29,3%	30,0%
spesso adeguate	55,1%	50,8%
raramente adeguate	14,6%	17,0%
mai adeguate	1,0%	2,3%
Totale	100%	100%

Valutazione dei servizi di biblioteca (prestito/consultazione, orari di apertura, ...)



	corso	classe totale atenei
Hanno utilizzato i servizi di biblioteca (prestito/consultazione, orari di apertura, ...):	80,5%	82,2%
Valutazione (per 100 fruitori):		
decisamente positiva	45,8%	45,0%
abbastanza positiva	47,4%	51,7%
abbastanza negativa	5,3%	2,6%
decisamente negativa	1,6%	0,7%
Totale	100%	100%

Si iscriverebbero di nuovo all'università?



	corso	classe totale atenei
sì, allo stesso corso dell'Ateneo	77,1%	78,9%
sì, ma ad un altro corso dell'Ateneo	16,1%	11,2%
sì, allo stesso corso, ma in un altro Ateneo	4,2%	4,8%
sì, ma ad un altro corso e in un altro Ateneo	2,1%	3,9%
non si iscriverebbero più all'università	0,4%	1,0%
non rispondono	-	0,3%
Totale	100%	100%

Condizione occupazionale

Anno di indagine: 2020
dati aggiornati ad aprile 2021

Ateneo: Università degli Studi 'ROMA Tre' - laurea di primo livello

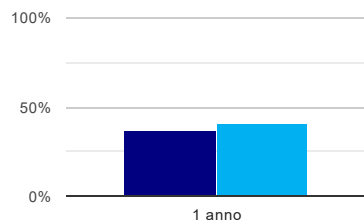
Classe: scienze dell'educazione e della formazione (L-19)

Corso: scienze dell'educazione per educatori e formatori - già scienze dell'educazione (L-19)

(valori assoluti)	Laureati	Intervistati	Collettivo esaminato ^(b)	
Laureati del 2019 a 1 anno:	398	295	152	scheda di dettaglio

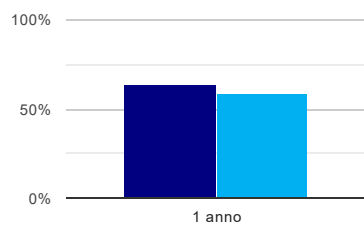
(b) Per una migliore confrontabilità della documentazione, si riportano i dati relativi ai **solli laureati che non lavoravano al momento della laurea**.

Tasso di occupazione⁽¹⁾



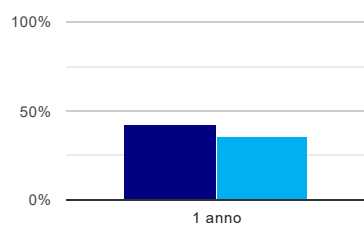
	1 anno
corso	36,8%
classe totale atenei	40,5%

Laureati attualmente iscritti ad un corso di laurea magistrale⁽²⁾



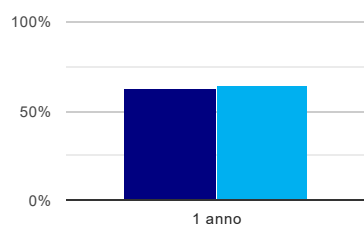
	1 anno
corso	64,5%
classe totale atenei	58,7%

Laureati che non lavorano, non cercano lavoro, ma sono impegnati in un corso universitario o in un tirocinio/praticantato⁽³⁾



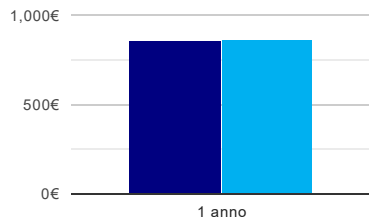
	1 anno
corso	42,1%
classe totale atenei	34,5%

Occupati che, nel lavoro, utilizzano in misura elevata le competenze acquisite con la laurea



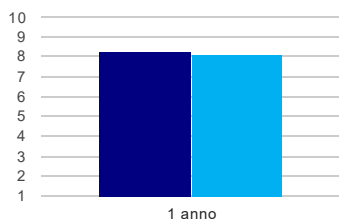
	1 anno
corso	63,5%
classe totale atenei	65,4%

Retribuzione mensile netta (medie, in euro)



	1 anno
corso	853€
classe totale atenei	869€

Soddisfazione per il lavoro svolto (medie, scala 1-10)



	1 anno
corso	8,3
classe totale atenei	8,1

(1) sono considerati occupati tutti coloro che dichiarano di svolgere una qualsiasi attività, anche di formazione o non in regola, purché retribuita.

(2) sono considerati anche i laureati iscritti ad un corso a ciclo unico, al corso in Scienze della Formazione primaria, nonché ad un corso di secondo livello presso una delle Istituzioni di Alta Formazione Artistica e Musicale.

(3) sono compresi quanti risultano impegnati in dottorati di ricerca, scuole di specializzazione, master universitari e, per i laureati di primo livello, altri corsi di laurea (di qualunque tipo, compresi i corsi attivati presso una delle Istituzioni di Alta Formazione Artistica e Musicale).

Elenco dei corsi aggregati

scienze dell'educazione per educatori e formatori - già scienze dell'educazione (L-19)

classe di laurea: scienze dell'educazione e della formazione (L-19)
ordinamento D.M. n. 270/2004 - codicione OFF.F 0580706201900002
sedi: ROMA - attivo dal 2009 al 2019
[scheda SUA](#)

scienze dell'educazione (18)

classe di laurea: scienze dell'educazione e della formazione (18)
ordinamento D.M. n. 509/1999 - codicione OFF.F 0580704010400005
sedi: ROMA - attivo dal 2002 al 2008
[scheda SUA](#)