

## Scheda Unica Annuale - Soddisfazione per il corso di studio concluso e condizione occupazionale dei laureati

### Opzioni:

I dati **includono** i laureati di [corsi equivalenti dell'ordinamento D.M. n. 509/1999](#).

I dati sono confrontati con il totale della **classe di laurea** del complesso degli atenei.

### Soddisfazione per il corso di studio concluso

dati aggiornati ad aprile 2021

Ateneo: **Università degli Studi 'ROMA Tre' - laurea di primo livello**

Classe: **scienze dell'educazione e della formazione (L-19)**

Corso: **educatore di nido e dei servizi per l'infanzia - già educatore professionale di comunità (L-19)**

Laureati nell'anno solare 2020 (valori assoluti)

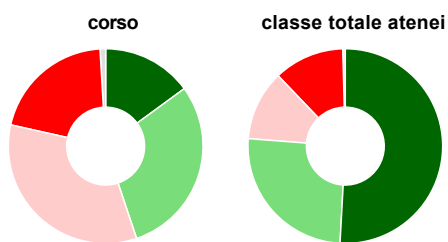
Laureati: **139**

Intervistati: **133**

Collettivo esaminato<sup>(a)</sup>: **112** [scheda di dettaglio](#)

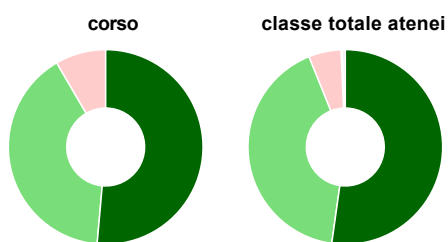
(a) Per una migliore confrontabilità della documentazione, si riportano i dati relativi ai **solli laureati che si sono iscritti al corso di laurea in anni recenti**, cioè a partire dal 2016: 112 di cui 107 intervistati.

#### Hanno frequentato regolarmente



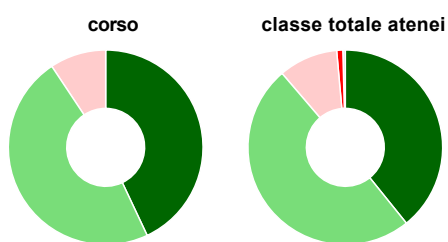
	corso	classe totale atenei
più del 75% degli insegnamenti previsti	15,0%	50,9%
tra il 50% e il 75%	29,9%	25,4%
tra il 25% e il 50%	33,6%	11,6%
meno del 25%	20,6%	11,7%
non rispondono	0,9%	0,4%
<b>Totale</b>	<b>100%</b>	<b>100%</b>

#### Hanno ritenuto il carico di studio degli insegnamenti adeguato alla durata del corso di studio



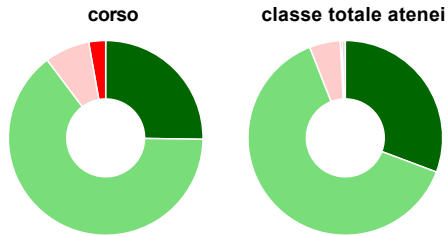
	corso	classe totale atenei
decisamente sì	51,4%	52,2%
più sì che no	40,2%	41,7%
più no che sì	8,4%	5,4%
decisamente no	-	0,3%
non rispondono	-	0,5%
<b>Totale</b>	<b>100%</b>	<b>100%</b>

#### Hanno ritenuto l'organizzazione degli esami (appelli, orari, informazioni, prenotazioni, ...) soddisfacente



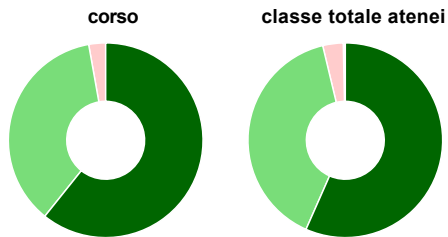
	corso	classe totale atenei
sempre o quasi sempre	43,0%	39,2%
per più della metà degli esami	47,7%	49,5%
per meno della metà degli esami	9,3%	9,8%
mai o quasi mai	-	1,0%
non rispondono	-	0,4%
<b>Totale</b>	<b>100%</b>	<b>100%</b>

### Sono soddisfatti dei rapporti con i docenti in generale



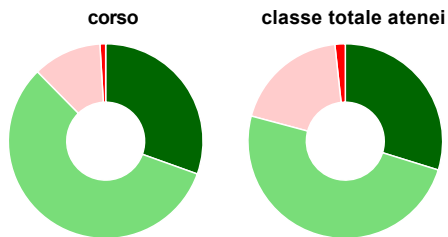
	corso	classe totale atenei
decisamente sì	25,2%	30,7%
più sì che no	64,5%	63,3%
più no che sì	7,5%	5,1%
decisamente no	2,8%	0,3%
non rispondono	-	0,6%
<b>Totale</b>	<b>100%</b>	<b>100%</b>

### Sono complessivamente soddisfatti del corso di laurea



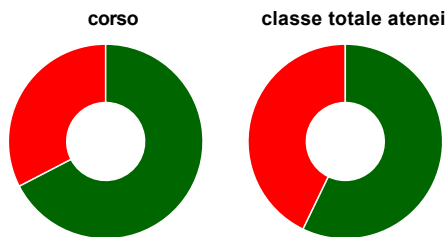
	corso	classe totale atenei
decisamente sì	60,7%	56,6%
più sì che no	36,4%	39,6%
più no che sì	2,8%	3,4%
decisamente no	-	0,2%
non rispondono	-	0,1%
<b>Totale</b>	<b>100%</b>	<b>100%</b>

### Valutazione delle aule



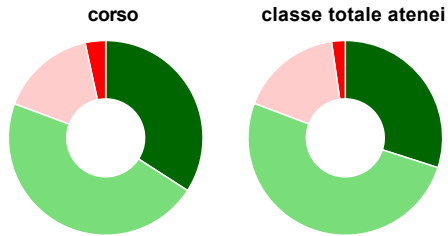
	corso	classe totale atenei
<b>Hanno utilizzato le aule:</b>	<b>98,1%</b>	<b>97,6%</b>
<b>Valutazione (per 100 fruitori):</b>		
sempre o quasi sempre adeguate	30,5%	29,8%
spesso adeguate	57,1%	49,4%
raramente adeguate	11,4%	19,1%
mai adeguate	1,0%	1,7%
<b>Totale</b>	<b>100%</b>	<b>100%</b>

### Valutazione delle postazioni informatiche



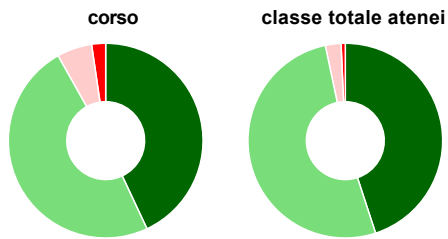
	corso	classe totale atenei
<b>Hanno utilizzato le postazioni informatiche:</b>	<b>86,0%</b>	<b>72,0%</b>
<b>Valutazione (per 100 fruitori):</b>		
in numero adeguato	67,4%	57,1%
in numero inadeguato	32,6%	42,9%
<b>Totale</b>	<b>100%</b>	<b>100%</b>

### Valutazione delle attrezzature per le altre attività didattiche (laboratori, attività pratiche, ...)



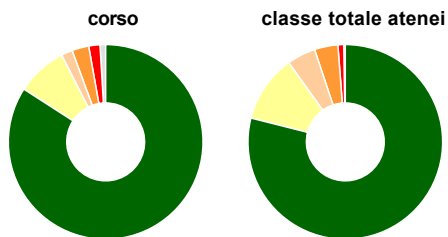
	corso	classe totale atenei
<b>Hanno utilizzato le attrezzature per le altre attività didattiche (laboratori, attività pratiche, ...):</b>	<b>82,2%</b>	<b>74,4%</b>
<b>Valutazione (per 100 fruitori):</b>		
■ sempre o quasi sempre adeguate	34,1%	30,0%
■ spesso adeguate	46,6%	50,8%
■ raramente adeguate	15,9%	17,0%
■ mai adeguate	3,4%	2,3%
<b>Totale</b>	<b>100%</b>	<b>100%</b>

### Valutazione dei servizi di biblioteca (prestito/consultazione, orari di apertura, ...)



	corso	classe totale atenei
<b>Hanno utilizzato i servizi di biblioteca (prestito/consultazione, orari di apertura, ...):</b>	<b>80,4%</b>	<b>82,2%</b>
<b>Valutazione (per 100 fruitori):</b>		
■ decisamente positiva	43,0%	45,0%
■ abbastanza positiva	48,8%	51,7%
■ abbastanza negativa	5,8%	2,6%
■ decisamente negativa	2,3%	0,7%
<b>Totale</b>	<b>100%</b>	<b>100%</b>

### Si iscriverebbero di nuovo all'università?



	corso	classe totale atenei
■ sì, allo stesso corso dell'Ateneo	84,1%	78,9%
■ sì, ma ad un altro corso dell'Ateneo	8,4%	11,2%
■ sì, allo stesso corso, ma in un altro Ateneo	1,9%	4,8%
■ sì, ma ad un altro corso e in un altro Ateneo	2,8%	3,9%
■ non si iscriverebbero più all'università	1,9%	1,0%
■ non rispondono	0,9%	0,3%
<b>Totale</b>	<b>100%</b>	<b>100%</b>

# Condizione occupazionale

Anno di indagine: 2020  
dati aggiornati ad aprile 2021

Ateneo: Università degli Studi 'ROMA Tre' - laurea di primo livello

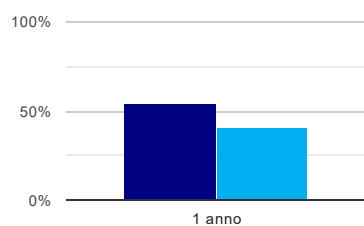
Classe: scienze dell'educazione e della formazione (L-19)

Corso: educatore di nido e dei servizi per l'infanzia - già educatore professionale di comunità (L-19)

(valori assoluti)	Laureati	Intervistati	Collettivo esaminato <sup>(b)</sup>	
Laureati del 2019 a 1 anno:	104	65	33	<a href="#">scheda di dettaglio</a>

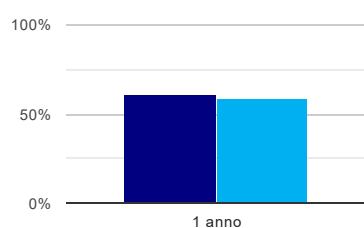
(b) Per una migliore confrontabilità della documentazione, si riportano i dati relativi ai **solli laureati che non lavoravano al momento della laurea**.

## Tasso di occupazione<sup>(1)</sup>



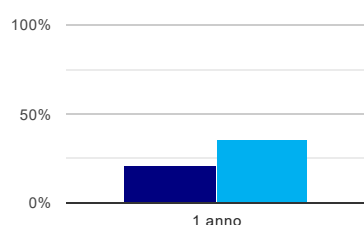
	1 anno
corso	54,5%
classe totale atenei	40,5%

## Laureati attualmente iscritti ad un corso di laurea magistrale<sup>(2)</sup>



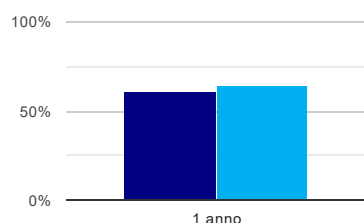
	1 anno
corso	60,6%
classe totale atenei	58,7%

## Laureati che non lavorano, non cercano lavoro, ma sono impegnati in un corso universitario o in un tirocinio/praticantato<sup>(3)</sup>



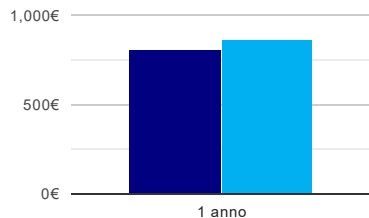
	1 anno
corso	21,2%
classe totale atenei	34,5%

## Occupati che, nel lavoro, utilizzano in misura elevata le competenze acquisite con la laurea



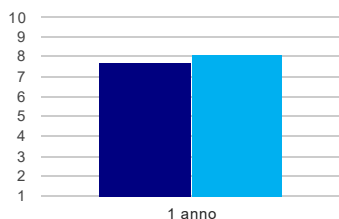
	1 anno
corso	61,1%
classe totale atenei	65,4%

### Retribuzione mensile netta (medie, in euro)



	1 anno
corso	807€
classe totale atenei	869€

### Soddisfazione per il lavoro svolto (medie, scala 1-10)



	1 anno
corso	7,7
classe totale atenei	8,1

(1) sono considerati occupati tutti coloro che dichiarano di svolgere una qualsiasi attività, anche di formazione o non in regola, purché retribuita.

(2) sono considerati anche i laureati iscritti ad un corso a ciclo unico, al corso in Scienze della Formazione primaria, nonché ad un corso di secondo livello presso una delle Istituzioni di Alta Formazione Artistica e Musicale.

(3) sono compresi quanti risultano impegnati in dottorati di ricerca, scuole di specializzazione, master universitari e, per i laureati di primo livello, altri corsi di laurea (di qualunque tipo, compresi i corsi attivati presso una delle Istituzioni di Alta Formazione Artistica e Musicale).

#### Elenco dei corsi aggregati

##### **educatore di nido e dei servizi per l'infanzia - già educatore professionale di comunità (L-19)**

classe di laurea: scienze dell'educazione e della formazione (L-19)  
ordinamento D.M. n. 270/2004 - codicione OFF.F 0580706201900003  
sedi: ROMA - attivo dal 2009 al 2019  
[scheda SUA](#)

##### **educatore professionale di comunità (18)**

classe di laurea: scienze dell'educazione e della formazione (18)  
ordinamento D.M. n. 509/1999 - codicione OFF.F 0580704010400002  
sedi: ROMA - attivo dal 2001 al 2008  
[scheda SUA](#)