

Scheda Unica Annuale - Soddisfazione per il corso di studio concluso e condizione occupazionale dei laureati

Opzioni:

I dati **includono** i laureati di [corsi equivalenti dell'ordinamento D.M. n. 509/1999](#).

I dati sono confrontati con il totale della **classe di laurea** del complesso degli atenei.

Soddisfazione per il corso di studio concluso

dati aggiornati ad aprile 2021

Ateneo: **Università degli Studi 'ROMA Tre' - laurea di primo livello**
 Classe: **scienze della comunicazione (L-20)**
 Corso: **scienze della comunicazione (L-20)**

Laureati nell'anno solare 2020 (*valori assoluti*)

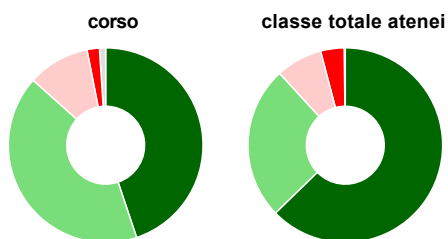
Laureati: **242**

Intervistati: **231**

Collettivo esaminato^(a): **204** [scheda di dettaglio](#)

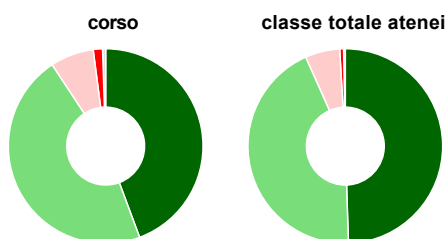
(a) Per una migliore confrontabilità della documentazione, si riportano i dati relativi ai **soli laureati che si sono iscritti al corso di laurea in anni recenti**, cioè a partire dal 2016: 204 di cui 194 intervistati.

Hanno frequentato regolarmente



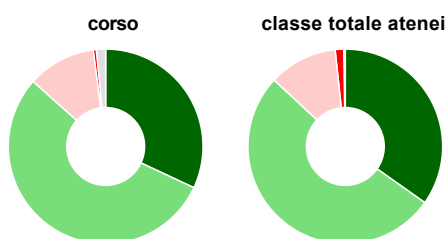
	corso	classe totale atenei
più del 75% degli insegnamenti previsti	44,8%	62,7%
tra il 50% e il 75%	41,8%	25,5%
tra il 25% e il 50%	10,3%	7,7%
meno del 25%	2,1%	3,9%
non rispondono	1,0%	0,2%
Totale	100%	100%

Hanno ritenuto il carico di studio degli insegnamenti adeguato alla durata del corso di studio



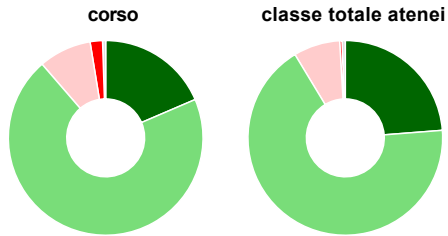
	corso	classe totale atenei
decisamente sì	44,3%	49,5%
più sì che no	46,4%	43,8%
più no che sì	7,2%	5,7%
decisamente no	1,5%	0,7%
non rispondono	0,5%	0,3%
Totale	100%	100%

Hanno ritenuto l'organizzazione degli esami (appelli, orari, informazioni, prenotazioni, ...) soddisfacente



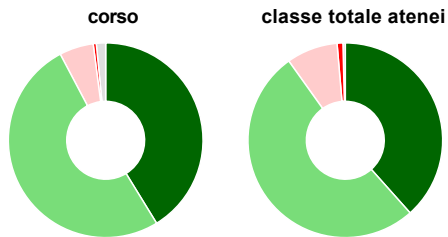
	corso	classe totale atenei
sempre o quasi sempre	32,0%	34,8%
per più della metà degli esami	54,6%	52,1%
per meno della metà degli esami	11,3%	11,4%
mai o quasi mai	0,5%	1,4%
non rispondono	1,5%	0,3%
Totale	100%	100%

Sono soddisfatti dei rapporti con i docenti in generale



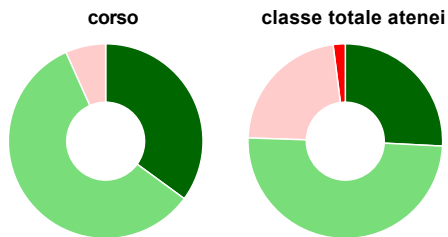
	corso	classe totale atenei
decisamente sì	18,6%	23,8%
più sì che no	70,1%	67,6%
più no che sì	8,8%	7,7%
decisamente no	2,1%	0,4%
non rispondono	0,5%	0,5%
Totale	100%	100%

Sono complessivamente soddisfatti del corso di laurea



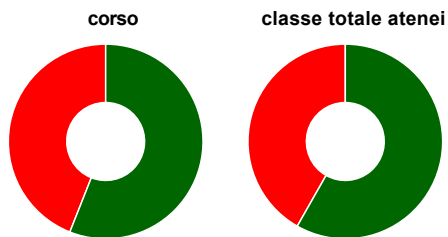
	corso	classe totale atenei
decisamente sì	41,2%	38,4%
più sì che no	51,0%	51,7%
più no che sì	5,7%	8,5%
decisamente no	0,5%	1,0%
non rispondono	1,5%	0,4%
Totale	100%	100%

Valutazione delle aule



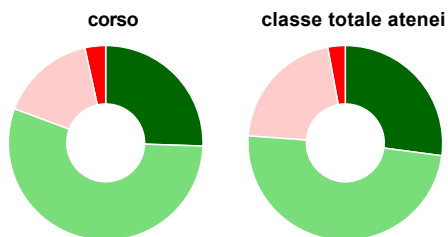
	corso	classe totale atenei
Hanno utilizzato le aule:	100,0%	99,0%
Valutazione (per 100 fruitori):		
sempre o quasi sempre adeguate	35,1%	25,8%
spesso adeguate	58,2%	49,7%
raramente adeguate	6,7%	22,5%
mai adeguate	-	2,0%
Totale	100%	100%

Valutazione delle postazioni informatiche



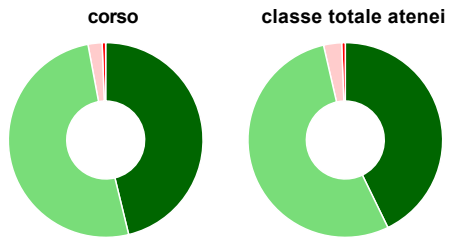
	corso	classe totale atenei
Hanno utilizzato le postazioni informatiche:	64,4%	75,5%
Valutazione (per 100 fruitori):		
in numero adeguato	56,0%	58,2%
in numero inadeguato	44,0%	41,8%
Totale	100%	100%

Valutazione delle attrezzature per le altre attività didattiche (laboratori, attività pratiche, ...)



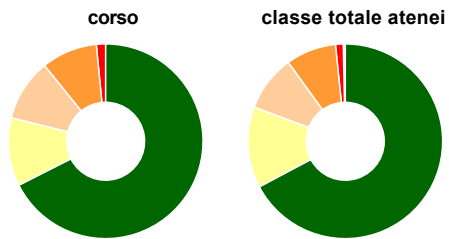
	corso	classe totale atenei
Hanno utilizzato le attrezzature per le altre attività didattiche (laboratori, attività pratiche, ...):	74,7%	76,3%
Valutazione (per 100 fruitori):		
sempre o quasi sempre adeguate	25,5%	27,1%
spesso adeguate	55,2%	49,0%
raramente adeguate	15,9%	20,9%
mai adeguate	3,4%	2,9%
Totale	100%	100%

Valutazione dei servizi di biblioteca (prestito/consultazione, orari di apertura, ...)



	corso	classe totale atenei
Hanno utilizzato i servizi di biblioteca (prestito/consultazione, orari di apertura, ...):	88,1%	83,3%
Valutazione (per 100 fruitori):		
decisamente positiva	46,2%	42,8%
abbastanza positiva	50,9%	53,6%
abbastanza negativa	2,3%	3,0%
decisamente negativa	0,6%	0,6%
Totale	100%	100%

Si iscriverebbero di nuovo all'università?



	corso	classe totale atenei
sì, allo stesso corso dell'Ateneo	67,5%	67,2%
sì, ma ad un altro corso dell'Ateneo	11,3%	13,5%
sì, allo stesso corso, ma in un altro Ateneo	10,3%	9,3%
sì, ma ad un altro corso e in un altro Ateneo	9,3%	8,4%
non si iscriverebbero più all'università	1,5%	1,3%
non rispondono	-	0,3%
Totale	100%	100%

Condizione occupazionale

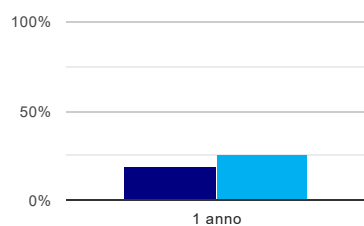
Anno di indagine: 2020
dati aggiornati ad aprile 2021

Ateneo: Università degli Studi 'ROMA Tre' - laurea di primo livello
Classe: scienze della comunicazione (L-20)
Corso: scienze della comunicazione (L-20)

(valori assoluti)	Laureati	Intervistati	Collettivo esaminato ^(b)	
Laureati del 2019 a 1 anno:	217	145	86	scheda di dettaglio

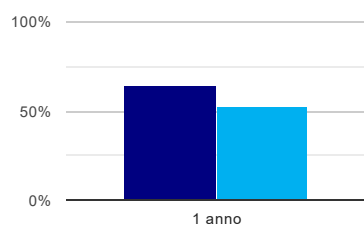
(b) Per una migliore confrontabilità della documentazione, si riportano i dati relativi ai **solli laureati che non lavoravano al momento della laurea**.

Tasso di occupazione⁽¹⁾



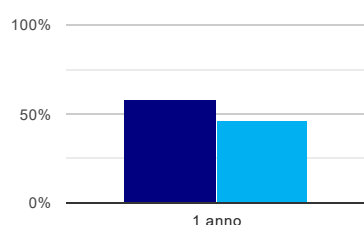
	1 anno
corso	18,6%
classe totale atenei	26,0%

Laureati attualmente iscritti ad un corso di laurea magistrale⁽²⁾



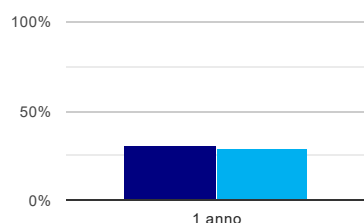
	1 anno
corso	65,1%
classe totale atenei	53,4%

Laureati che non lavorano, non cercano lavoro, ma sono impegnati in un corso universitario o in un tirocinio/praticantato⁽³⁾



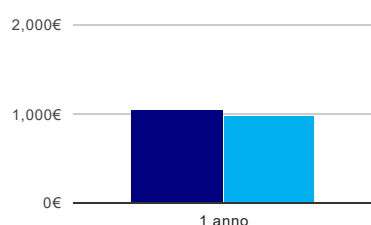
	1 anno
corso	58,1%
classe totale atenei	45,8%

Occupati che, nel lavoro, utilizzano in misura elevata le competenze acquisite con la laurea



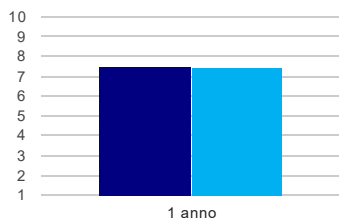
	1 anno
corso	31,3%
classe totale atenei	29,5%

Retribuzione mensile netta (medie, in euro)



	1 anno
corso	1.042€
classe totale atenei	968€

Soddisfazione per il lavoro svolto (medie, scala 1-10)



	1 anno
corso	7,5
classe totale atenei	7,4

(1) sono considerati occupati tutti coloro che dichiarano di svolgere una qualsiasi attività, anche di formazione o non in regola, purché retribuita.

(2) sono considerati anche i laureati iscritti ad un corso a ciclo unico, al corso in Scienze della Formazione primaria, nonché ad un corso di secondo livello presso una delle Istituzioni di Alta Formazione Artistica e Musicale.

(3) sono compresi quanti risultano impegnati in dottorati di ricerca, scuole di specializzazione, master universitari e, per i laureati di primo livello, altri corsi di laurea (di qualunque tipo, compresi i corsi attivati presso una delle Istituzioni di Alta Formazione Artistica e Musicale).

Elenco dei corsi aggregati

scienze della comunicazione (L-20)

classe di laurea: scienze della comunicazione (L-20)

ordinamento D.M. n. 270/2004 - codicione OFF.F 0580706202000001

sedì: ROMA - attivo dal 2008 al 2019

[scheda SUA](#)

comunicazione nella società della globalizzazione (14)

classe di laurea: scienze della comunicazione (14)

ordinamento D.M. n. 509/1999 - codicione OFF.F 0580704009200001

sedì: ROMA - attivo dal 2001 al 2007

[scheda SUA](#)