

Scheda Unica Annuale - Soddisfazione per il corso di studio concluso e condizione occupazionale dei laureati

Opzioni:

I dati **includono** i laureati di [corsi equivalenti dell'ordinamento D.M. n. 509/1999](#).

I dati sono confrontati con il totale della **classe di laurea del complesso degli atenei**.

Soddisfazione per il corso di studio concluso

dati aggiornati ad aprile 2021

Ateneo: **Università degli Studi 'ROMA Tre' - laurea di primo livello**

Classe: **scienze e tecnologie alimentari (L-26)**

Corso: **scienze e culture enogastronomiche (L-26)**

Laureati nell'anno solare 2020 (*valori assoluti*)

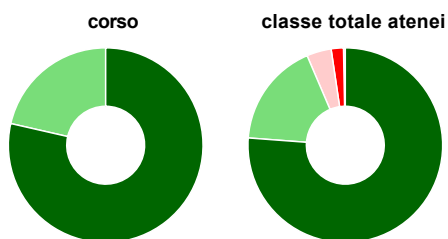
Laureati: **29**

Intervistati: **29**

Collettivo esaminato^(a): **28** [scheda di dettaglio](#)

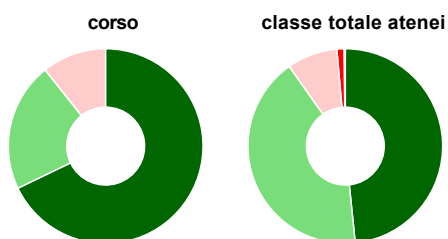
(a) Per una migliore confrontabilità della documentazione, si riportano i dati relativi ai **soli laureati che si sono iscritti al corso di laurea in anni recenti**, cioè a partire dal 2016: 28 di cui 28 intervistati.

Hanno frequentato regolarmente



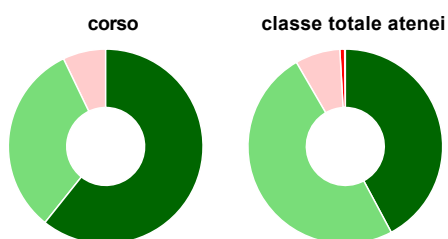
	corso	classe totale atenei
più del 75% degli insegnamenti previsti	78,6%	76,2%
tra il 50% e il 75%	21,4%	17,4%
tra il 25% e il 50%	-	4,1%
meno del 25%	-	2,0%
non rispondono	-	0,3%
Totale	100%	100%

Hanno ritenuto il carico di studio degli insegnamenti adeguato alla durata del corso di studio



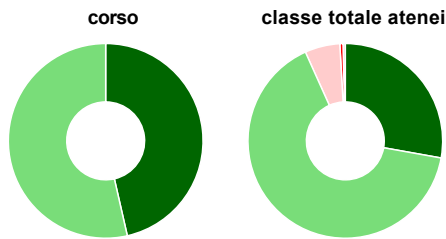
	corso	classe totale atenei
decisamente sì	67,9%	48,4%
più sì che no	21,4%	41,8%
più no che sì	10,7%	8,4%
decisamente no	-	1,2%
non rispondono	-	0,2%
Totale	100%	100%

Hanno ritenuto l'organizzazione degli esami (appelli, orari, informazioni, prenotazioni, ...) soddisfacente



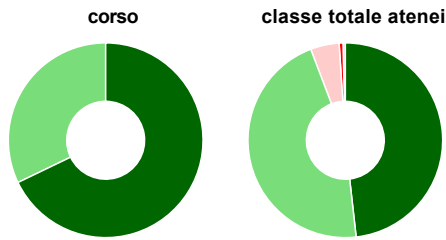
	corso	classe totale atenei
sempre o quasi sempre	60,7%	42,2%
per più della metà degli esami	32,1%	49,4%
per meno della metà degli esami	7,1%	7,5%
mai o quasi mai	-	0,8%
non rispondono	-	0,1%
Totale	100%	100%

Sono soddisfatti dei rapporti con i docenti in generale



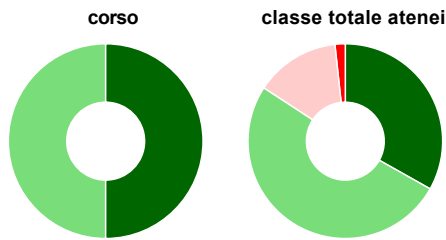
	corso	classe totale atenei
decisamente sì	46,4%	27,8%
più sì che no	53,6%	65,5%
più no che sì	-	5,8%
decisamente no	-	0,5%
non rispondono	-	0,4%
Totale	100%	100%

Sono complessivamente soddisfatti del corso di laurea



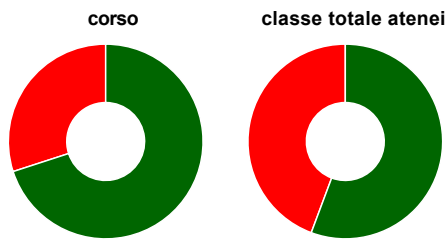
	corso	classe totale atenei
decisamente sì	67,9%	48,2%
più sì che no	32,1%	46,0%
più no che sì	-	4,8%
decisamente no	-	0,6%
non rispondono	-	0,4%
Totale	100%	100%

Valutazione delle aule



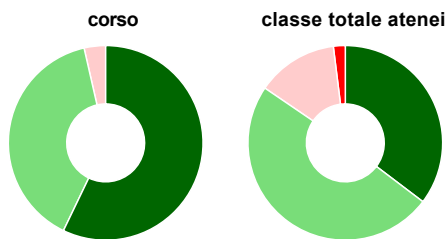
	corso	classe totale atenei
Hanno utilizzato le aule:	100,0%	99,3%
Valutazione (per 100 fruitori):		
sempre o quasi sempre adeguate	50,0%	33,2%
spesso adeguate	50,0%	51,0%
raramente adeguate	-	14,1%
mai adeguate	-	1,7%
Totale	100%	100%

Valutazione delle postazioni informatiche



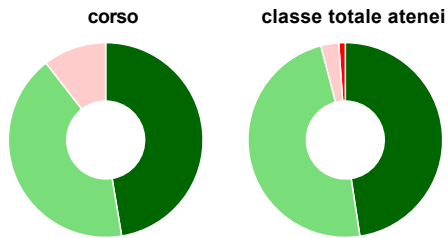
	corso	classe totale atenei
Hanno utilizzato le postazioni informatiche:	71,4%	75,1%
Valutazione (per 100 fruitori):		
in numero adeguato	70,0%	55,7%
in numero inadeguato	30,0%	44,3%
Totale	100%	100%

Valutazione delle attrezzature per le altre attività didattiche (laboratori, attività pratiche, ...)



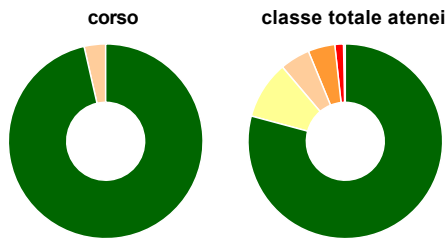
	corso	classe totale atenei
Hanno utilizzato le attrezzature per le altre attività didattiche (laboratori, attività pratiche, ...):	100,0%	95,7%
Valutazione (per 100 fruitori):		
sempre o quasi sempre adeguate	57,1%	35,3%
spesso adeguate	39,3%	49,2%
raramente adeguate	3,6%	13,5%
mai adeguate	-	2,0%
Totale	100%	100%

Valutazione dei servizi di biblioteca (prestito/consultazione, orari di apertura, ...)



	corso	classe totale atenei
Hanno utilizzato i servizi di biblioteca (prestito/consultazione, orari di apertura, ...):	67,9%	83,5%
Valutazione (per 100 fruitori):		
decisamente positiva	47,4%	47,6%
abbastanza positiva	42,1%	48,3%
abbastanza negativa	10,5%	3,0%
decisamente negativa	-	1,1%
Totale	100%	100%

Si iscriverebbero di nuovo all'università?



	corso	classe totale atenei
sì, allo stesso corso dell'Ateneo	96,4%	79,2%
sì, ma ad un altro corso dell'Ateneo	-	9,6%
sì, allo stesso corso, ma in un altro Ateneo	3,6%	5,0%
sì, ma ad un altro corso e in un altro Ateneo	-	4,5%
non si iscriverebbero più all'università	-	1,4%
non rispondono	-	0,3%
Totale	100%	100%

Condizione occupazionale

Anno di indagine: 2020
dati aggiornati ad aprile 2021

Ateneo: Università degli Studi 'ROMA Tre' - laurea di primo livello

Classe: scienze e tecnologie alimentari (L-26)

Corso: scienze e culture enogastronomiche (L-26)

(valori assoluti)

Laureati Intervistati

Collettivo
esaminato^(b)

Laureati del 2019 a 1 anno:

29

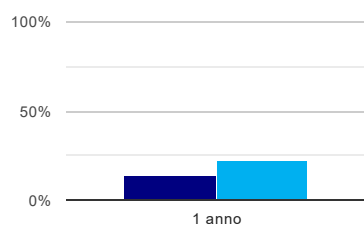
24

14

[scheda di dettaglio](#)

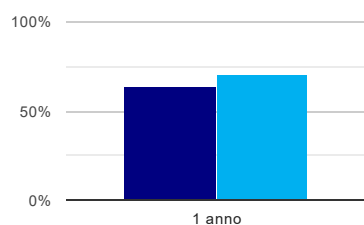
(b) Per una migliore confrontabilità della documentazione, si riportano i dati relativi ai **solli laureati che non lavoravano al momento della laurea**.

Tasso di occupazione⁽¹⁾



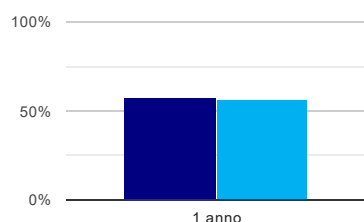
	1 anno
corso	14,3%
classe totale atenei	23,1%

Laureati attualmente iscritti ad un corso di laurea magistrale⁽²⁾



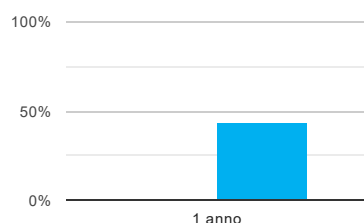
	1 anno
corso	64,3%
classe totale atenei	71,0%

Laureati che non lavorano, non cercano lavoro, ma sono impegnati in un corso universitario o in un tirocinio/praticantato⁽³⁾



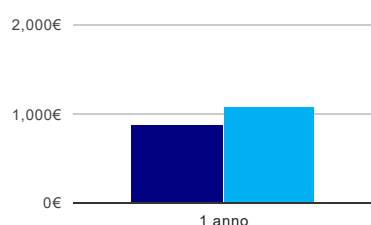
	1 anno
corso	57,1%
classe totale atenei	55,8%

Occupati che, nel lavoro, utilizzano in misura elevata le competenze acquisite con la laurea



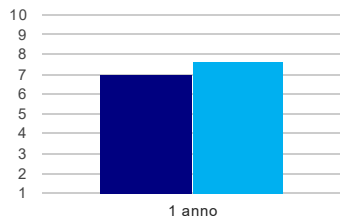
	1 anno
corso	-
classe totale atenei	44,1%

Retribuzione mensile netta (medie, in euro)



	1 anno
corso	876€
classe totale atenei	1.082€

Soddisfazione per il lavoro svolto (medie, scala 1-10)



	1 anno
corso	7,0
classe totale atenei	7,7

(1) sono considerati occupati tutti coloro che dichiarano di svolgere una qualsiasi attività, anche di formazione o non in regola, purché retribuita.

(2) sono considerati anche i laureati iscritti ad un corso a ciclo unico, al corso in Scienze della Formazione primaria, nonché ad un corso di secondo livello presso una delle Istituzioni di Alta Formazione Artistica e Musicale.

(3) sono compresi quanti risultano impegnati in dottorati di ricerca, scuole di specializzazione, master universitari e, per i laureati di primo livello, altri corsi di laurea (di qualunque tipo, compresi i corsi attivati presso una delle Istituzioni di Alta Formazione Artistica e Musicale).

Elenco dei corsi aggregati

scienze e culture enogastronomiche (L-26)

classe di laurea: scienze e tecnologie alimentari (L-26)

ordinamento D.M. n. 270/2004 - codizione OFF.F 0580706202600001

sedì: ROMA - attivo dal 2015 al 2019

[scheda SUA](#)