

Scheda Unica Annuale - Soddisfazione per il corso di studio concluso e condizione occupazionale dei laureati

Opzioni:

I dati **includono** i laureati di [corsi equivalenti dell'ordinamento D.M. n. 509/1999](#).

I dati sono confrontati con il totale della **classe di laurea** del complesso degli atenei.

Soddisfazione per il corso di studio concluso

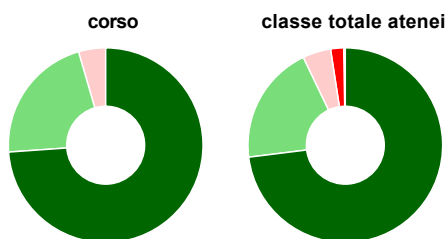
dati aggiornati ad aprile 2021

Ateneo: **Università degli Studi 'ROMA Tre'** - laurea di primo livello
 Classe: **scienze economiche (L-33)**
 Corso: **economia (L-33)**

Laureati nell'anno solare 2020 (*valori assoluti*)
 Laureati: **139**
 Intervistati: **131**
 Collettivo esaminato^(a): **117** [scheda di dettaglio](#)

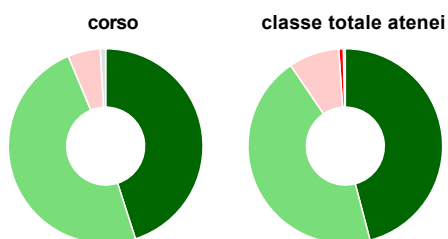
(a) Per una migliore confrontabilità della documentazione, si riportano i dati relativi ai **soli laureati che si sono iscritti al corso di laurea in anni recenti**, cioè a partire dal 2016: 117 di cui 111 intervistati.

Hanno frequentato regolarmente



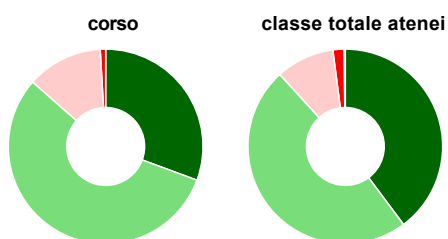
	corso	classe totale atenei
più del 75% degli insegnamenti previsti	73,9%	73,0%
tra il 50% e il 75%	21,6%	19,9%
tra il 25% e il 50%	4,5%	4,7%
meno del 25%	-	2,2%
non rispondono	-	0,3%
Totale	100%	100%

Hanno ritenuto il carico di studio degli insegnamenti adeguato alla durata del corso di studio



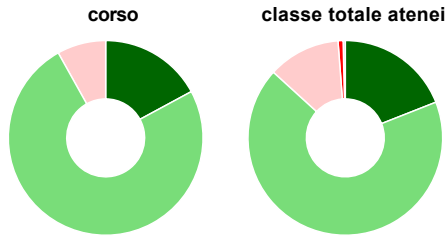
	corso	classe totale atenei
decisamente sì	45,0%	45,9%
più sì che no	48,6%	44,6%
più no che sì	5,4%	8,4%
decisamente no	-	0,7%
non rispondono	0,9%	0,3%
Totale	100%	100%

Hanno ritenuto l'organizzazione degli esami (appelli, orari, informazioni, prenotazioni, ...) soddisfacente



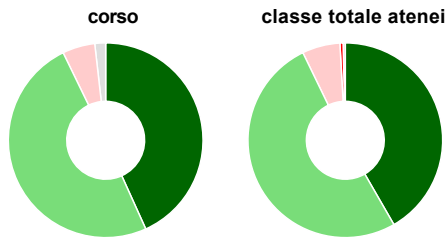
	corso	classe totale atenei
sempre o quasi sempre	30,6%	39,8%
per più della metà degli esami	55,9%	48,4%
per meno della metà degli esami	12,6%	9,7%
mai o quasi mai	0,9%	1,8%
non rispondono	-	0,2%
Totale	100%	100%

Sono soddisfatti dei rapporti con i docenti in generale



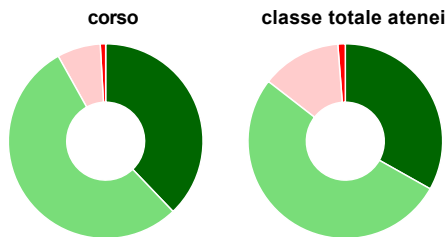
	corso	classe totale atenei
decisamente sì	17,1%	19,0%
più sì che no	74,8%	67,7%
più no che sì	8,1%	12,0%
decisamente no	-	0,8%
non rispondono	-	0,4%
Totale	100%	100%

Sono complessivamente soddisfatti del corso di laurea



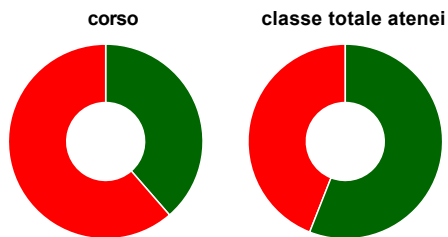
	corso	classe totale atenei
decisamente sì	43,2%	41,7%
più sì che no	49,5%	51,1%
più no che sì	5,4%	6,3%
decisamente no	-	0,5%
non rispondono	1,8%	0,4%
Totale	100%	100%

Valutazione delle aule



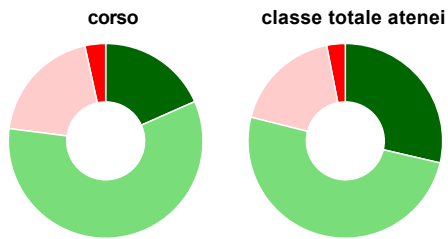
	corso	classe totale atenei
Hanno utilizzato le aule:	100,0%	99,5%
Valutazione (per 100 fruitori):		
sempre o quasi sempre adeguate	37,8%	33,1%
spesso adeguate	54,1%	52,4%
raramente adeguate	7,2%	13,3%
mai adeguate	0,9%	1,2%
Totale	100%	100%

Valutazione delle postazioni informatiche



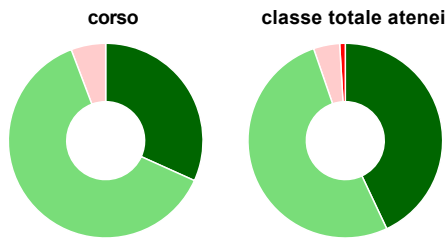
	corso	classe totale atenei
Hanno utilizzato le postazioni informatiche:	91,0%	75,4%
Valutazione (per 100 fruitori):		
in numero adeguato	38,6%	56,0%
in numero inadeguato	61,4%	44,0%
Totale	100%	100%

Valutazione delle attrezzature per le altre attività didattiche (laboratori, attività pratiche, ...)



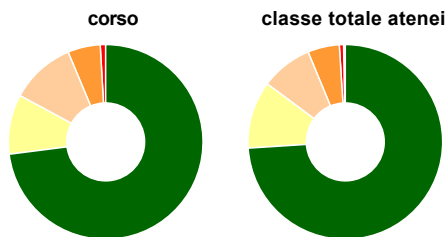
	corso	classe totale atenei
Hanno utilizzato le attrezzature per le altre attività didattiche (laboratori, attività pratiche, ...):	78,4%	68,0%
Valutazione (per 100 fruitori):		
■ sempre o quasi sempre adeguate	18,4%	28,6%
■ spesso adeguate	58,6%	50,3%
■ raramente adeguate	19,5%	18,0%
■ mai adeguate	3,4%	3,1%
Totale	100%	100%

Valutazione dei servizi di biblioteca (prestito/consultazione, orari di apertura, ...)



	corso	classe totale atenei
Hanno utilizzato i servizi di biblioteca (prestito/consultazione, orari di apertura, ...):	93,7%	85,3%
Valutazione (per 100 fruitori):		
■ decisamente positiva	31,7%	43,0%
■ abbastanza positiva	62,5%	51,7%
■ abbastanza negativa	5,8%	4,4%
■ decisamente negativa	-	0,9%
Totale	100%	100%

Si iscriverebbero di nuovo all'università?



	corso	classe totale atenei
■ sì, allo stesso corso dell'Ateneo	73,0%	74,0%
■ sì, ma ad un altro corso dell'Ateneo	9,9%	11,2%
■ sì, allo stesso corso, ma in un altro Ateneo	10,8%	8,6%
■ sì, ma ad un altro corso e in un altro Ateneo	5,4%	5,3%
■ non si iscriverebbero più all'università	0,9%	0,7%
■ non rispondono	-	0,3%
Totale	100%	100%

Condizione occupazionale

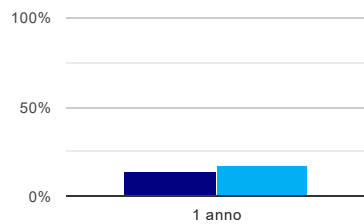
Anno di indagine: 2020
dati aggiornati ad aprile 2021

Ateneo: **Università degli Studi 'ROMA Tre' - laurea di primo livello**
Classe: **scienze economiche (L-33)**
Corso: **economia (L-33)**

(valori assoluti)	Laureati	Intervistati	Collettivo esaminato ^(b)	
Laureati del 2019 a 1 anno:	95	68	50	scheda di dettaglio

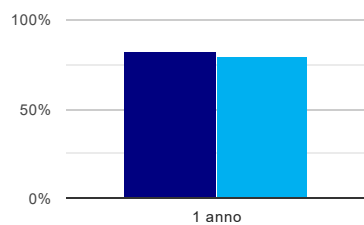
(b) Per una migliore confrontabilità della documentazione, si riportano i dati relativi ai **solli laureati che non lavoravano al momento della laurea**.

Tasso di occupazione⁽¹⁾



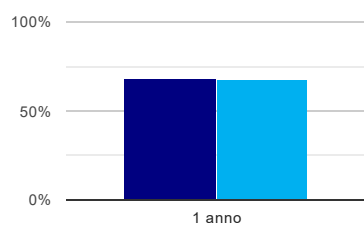
	1 anno
corso	14,0%
classe totale atenei	17,6%

Laureati attualmente iscritti ad un corso di laurea magistrale⁽²⁾



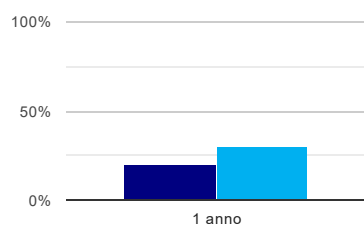
	1 anno
corso	82,0%
classe totale atenei	80,2%

Laureati che non lavorano, non cercano lavoro, ma sono impegnati in un corso universitario o in un tirocinio/praticantato⁽³⁾



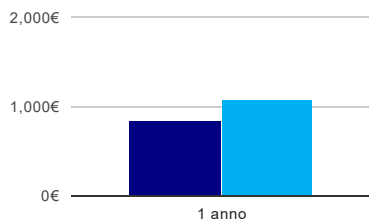
	1 anno
corso	68,0%
classe totale atenei	66,6%

Occupati che, nel lavoro, utilizzano in misura elevata le competenze acquisite con la laurea



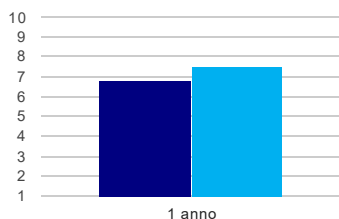
	1 anno
corso	20,0%
classe totale atenei	30,3%

Retribuzione mensile netta (medie, in euro)



	1 anno
corso	840€
classe totale atenei	1.081€

Soddisfazione per il lavoro svolto (medie, scala 1-10)



	1 anno
corso	6,8
classe totale atenei	7,5

(1) sono considerati occupati tutti coloro che dichiarano di svolgere una qualsiasi attività, anche di formazione o non in regola, purché retribuita.

(2) sono considerati anche i laureati iscritti ad un corso a ciclo unico, al corso in Scienze della Formazione primaria, nonché ad un corso di secondo livello presso una delle Istituzioni di Alta Formazione Artistica e Musicale.

(3) sono compresi quanti risultano impegnati in dottorati di ricerca, scuole di specializzazione, master universitari e, per i laureati di primo livello, altri corsi di laurea (di qualunque tipo, compresi i corsi attivati presso una delle Istituzioni di Alta Formazione Artistica e Musicale).

Elenco dei corsi aggregati

economia (L-33)

classe di laurea: scienze economiche (L-33)

ordinamento D.M. n. 270/2004 - codicione OFF.F 0580706203300003

sedì: ROMA - attivo dal 2008 al 2019

[scheda SUA](#)

economia, istituzioni e finanza (28)

classe di laurea: scienze economiche (28)

ordinamento D.M. n. 509/1999 - codicione OFF.F 0580704015300001

sedì: ROMA - attivo dal 2001 al 2007

[scheda SUA](#)