

## Scheda Unica Annuale - Soddisfazione per il corso di studio concluso e condizione occupazionale dei laureati

### Opzioni:

I dati **includono** i laureati di [corsi equivalenti dell'ordinamento D.M. n. 509/1999](#).

I dati sono confrontati con il totale della **classe di laurea del complesso degli atenei**.

### Soddisfazione per il corso di studio concluso

dati aggiornati ad aprile 2021

Ateneo: **Università degli Studi 'ROMA Tre' - laurea di primo livello**

Classe: **scienze geologiche (L-34)**

Corso: **scienze geologiche (L-34)**

Laureati nell'anno solare 2020 (*valori assoluti*)

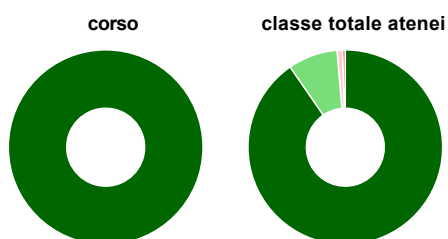
Laureati: **9**

Intervistati: **9**

Collettivo esaminato<sup>(a)</sup>: **5** [scheda di dettaglio](#)

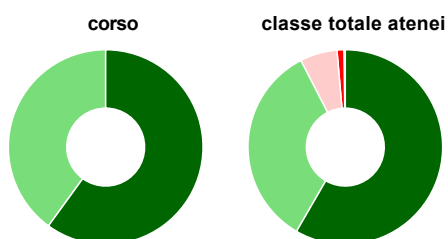
(a) Per una migliore confrontabilità della documentazione, si riportano i dati relativi ai **solli laureati che si sono iscritti al corso di laurea in anni recenti**, cioè a partire dal 2016: 5 di cui 5 intervistati.

#### Hanno frequentato regolarmente



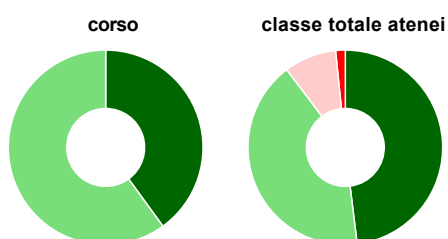
	corso	classe totale atenei
più del 75% degli insegnamenti previsti	100,0%	90,4%
tra il 50% e il 75%	-	8,2%
tra il 25% e il 50%	-	0,9%
meno del 25%	-	0,5%
non rispondono	-	-
<b>Totale</b>	<b>100%</b>	<b>100%</b>

#### Hanno ritenuto il carico di studio degli insegnamenti adeguato alla durata del corso di studio



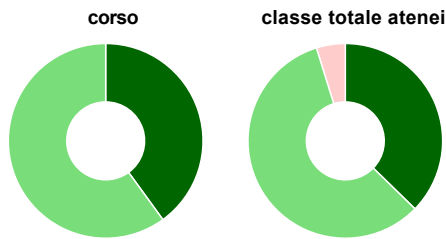
	corso	classe totale atenei
decisamente sì	60,0%	58,4%
più sì che no	40,0%	34,1%
più no che sì	-	6,2%
decisamente no	-	1,1%
non rispondono	-	0,2%
<b>Totale</b>	<b>100%</b>	<b>100%</b>

#### Hanno ritenuto l'organizzazione degli esami (appelli, orari, informazioni, prenotazioni, ...) soddisfacente



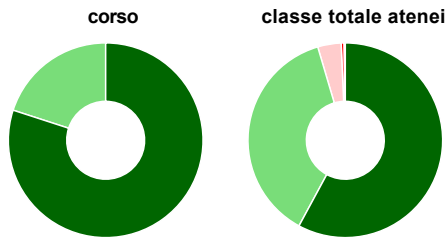
	corso	classe totale atenei
sempre o quasi sempre	40,0%	48,1%
per più della metà degli esami	60,0%	41,6%
per meno della metà degli esami	-	8,7%
mai o quasi mai	-	1,6%
non rispondono	-	-
<b>Totale</b>	<b>100%</b>	<b>100%</b>

### Sono soddisfatti dei rapporti con i docenti in generale



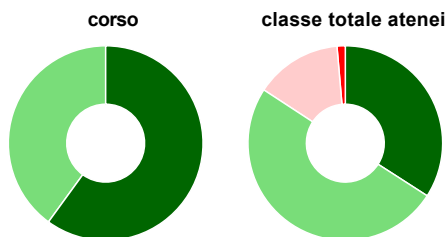
	corso	classe totale atenei
decisamente sì	40,0%	37,3%
più sì che no	60,0%	57,9%
più no che sì	-	4,8%
decisamente no	-	-
non rispondono	-	-
<b>Totale</b>	<b>100%</b>	<b>100%</b>

### Sono complessivamente soddisfatti del corso di laurea



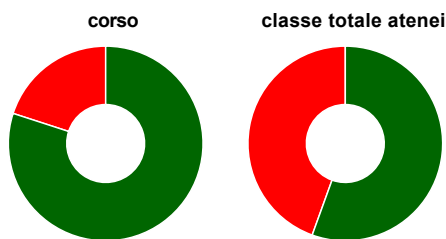
	corso	classe totale atenei
decisamente sì	80,0%	57,9%
più sì che no	20,0%	37,5%
più no che sì	-	3,9%
decisamente no	-	0,5%
non rispondono	-	0,2%
<b>Totale</b>	<b>100%</b>	<b>100%</b>

### Valutazione delle aule



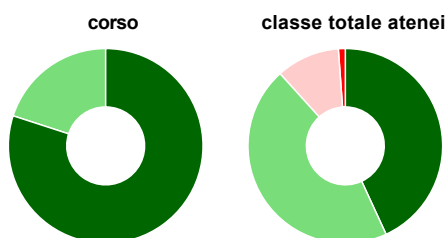
	corso	classe totale atenei
<b>Hanno utilizzato le aule:</b>	<b>100,0%</b>	<b>100,0%</b>
<b>Valutazione (per 100 fruitori):</b>		
sempre o quasi sempre adeguate	60,0%	34,1%
spesso adeguate	40,0%	50,1%
raramente adeguate	-	14,4%
mai adeguate	-	1,4%
<b>Totale</b>	<b>100%</b>	<b>100%</b>

### Valutazione delle postazioni informatiche



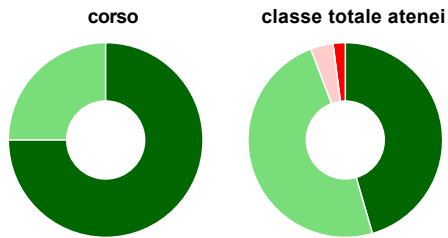
	corso	classe totale atenei
<b>Hanno utilizzato le postazioni informatiche:</b>	<b>100,0%</b>	<b>84,9%</b>
<b>Valutazione (per 100 fruitori):</b>		
in numero adeguato	80,0%	55,5%
in numero inadeguato	20,0%	44,5%
<b>Totale</b>	<b>100%</b>	<b>100%</b>

### Valutazione delle attrezzature per le altre attività didattiche (laboratori, attività pratiche, ...)



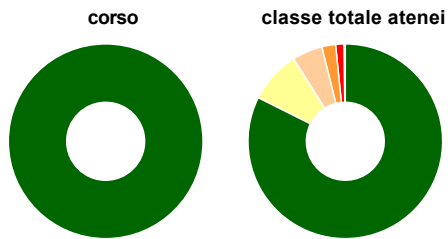
	corso	classe totale atenei
<b>Hanno utilizzato le attrezzature per le altre attività didattiche (laboratori, attività pratiche, ...):</b>	<b>100,0%</b>	<b>99,8%</b>
<b>Valutazione (per 100 fruitori):</b>		
sempre o quasi sempre adeguate	80,0%	43,1%
spesso adeguate	20,0%	45,2%
raramente adeguate	-	10,6%
mai adeguate	-	1,1%
<b>Totale</b>	<b>100%</b>	<b>100%</b>

### Valutazione dei servizi di biblioteca (prestito/consultazione, orari di apertura, ...)



	corso	classe totale atenei
<b>Hanno utilizzato i servizi di biblioteca (prestito/consultazione, orari di apertura, ...):</b>	<b>80,0%</b>	<b>78,9%</b>
<b>Valutazione (per 100 fruitori):</b>		
■ decisamente positiva	75,0%	45,5%
■ abbastanza positiva	25,0%	48,7%
■ abbastanza negativa	-	3,8%
■ decisamente negativa	-	2,0%
<b>Totale</b>	<b>100%</b>	<b>100%</b>

### Si iscriverebbero di nuovo all'università?



	corso	classe totale atenei
■ sì, allo stesso corso dell'Ateneo	100,0%	82,4%
■ sì, ma ad un altro corso dell'Ateneo	-	8,7%
■ sì, allo stesso corso, ma in un altro Ateneo	-	5,0%
■ sì, ma ad un altro corso e in un altro Ateneo	-	2,3%
■ non si iscriverebbero più all'università	-	1,4%
■ non rispondono	-	0,2%
<b>Totale</b>	<b>100%</b>	<b>100%</b>

# Condizione occupazionale

Anno di indagine: 2020  
dati aggiornati ad aprile 2021

Ateneo: Università degli Studi 'ROMA Tre' - laurea di primo livello

Classe: scienze geologiche (L-34)

Corso: scienze geologiche (L-34)

(valori assoluti)

Laureati del 2019 a 1 anno:

Laureati 16

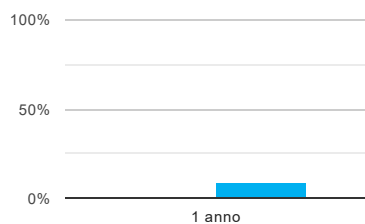
Intervistati 13

Collettivo  
esaminato<sup>(b)</sup> 8

[scheda di dettaglio](#)

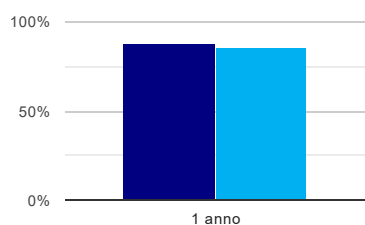
(b) Per una migliore confrontabilità della documentazione, si riportano i dati relativi ai **solli laureati che non lavoravano al momento della laurea**.

## Tasso di occupazione<sup>(1)</sup>



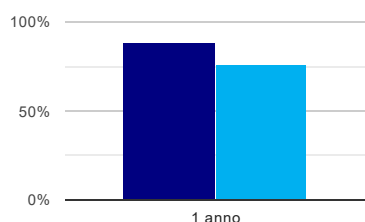
	1 anno
corso	-
classe totale atenei	9,2%

## Laureati attualmente iscritti ad un corso di laurea magistrale<sup>(2)</sup>



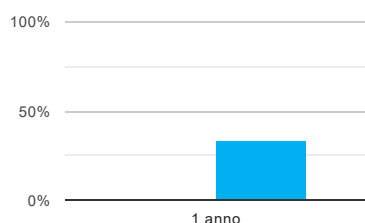
	1 anno
corso	87,5%
classe totale atenei	86,1%

## Laureati che non lavorano, non cercano lavoro, ma sono impegnati in un corso universitario o in un tirocinio/praticantato<sup>(3)</sup>



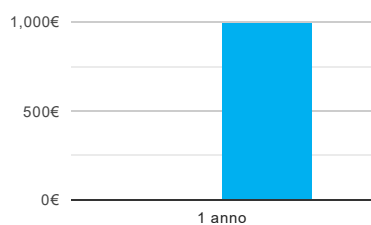
	1 anno
corso	87,5%
classe totale atenei	76,4%

## Occupati che, nel lavoro, utilizzano in misura elevata le competenze acquisite con la laurea



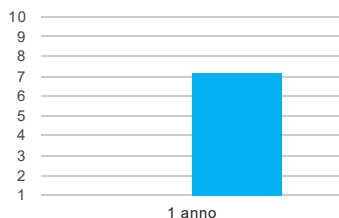
	1 anno
corso	-
classe totale atenei	34,3%

## Retribuzione mensile netta (medie, in euro)



	1 anno
corso	-
classe totale atenei	993€

### Soddisfazione per il lavoro svolto (medie, scala 1-10)



	1 anno
corso	-
classe totale atenei	7,2

(1) sono considerati occupati tutti coloro che dichiarano di svolgere una qualsiasi attività, anche di formazione o non in regola, purché retribuita.

(2) sono considerati anche i laureati iscritti ad un corso a ciclo unico, al corso in Scienze della Formazione primaria, nonché ad un corso di secondo livello presso una delle Istituzioni di Alta Formazione Artistica e Musicale.

(3) sono compresi quanti risultano impegnati in dottorati di ricerca, scuole di specializzazione, master universitari e, per i laureati di primo livello, altri corsi di laurea (di qualunque tipo, compresi i corsi attivati presso una delle Istituzioni di Alta Formazione Artistica e Musicale).

#### Elenco dei corsi aggregati

##### scienze geologiche (L-34)

classe di laurea: scienze geologiche (L-34)

ordinamento D.M. n. 270/2004 - codizione OFF.F 0580706203400001

sedì: ROMA - attivo dal 2008 al 2019

[scheda SUA](#)

##### scienze geologiche (16)

classe di laurea: scienze della Terra (16)

ordinamento D.M. n. 509/1999 - codizione OFF.F 0580704005400001

sedì: ROMA - attivo dal 2001 al 2007

[scheda SUA](#)