

Scheda Unica Annuale - Soddisfazione per il corso di studio concluso e condizione occupazionale dei laureati

Opzioni:

I dati **includono** i laureati di [corsi equivalenti dell'ordinamento D.M. n. 509/1999](#).

I dati sono confrontati con il totale della **classe di laurea** del complesso degli atenei.

Soddisfazione per il corso di studio concluso

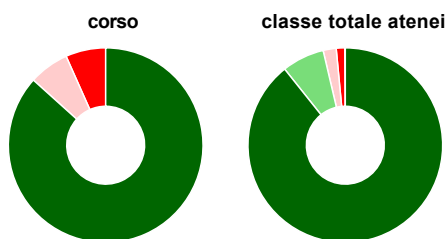
dati aggiornati ad aprile 2021

Ateneo: **Università degli Studi 'ROMA Tre' - laurea di primo livello**
 Classe: **scienze matematiche (L-35)**
 Corso: **matematica (L-35)**

Laureati nell'anno solare 2020 (*valori assoluti*)
 Laureati: **19**
 Intervistati: **18**
 Collettivo esaminato^(a): **16** [scheda di dettaglio](#)

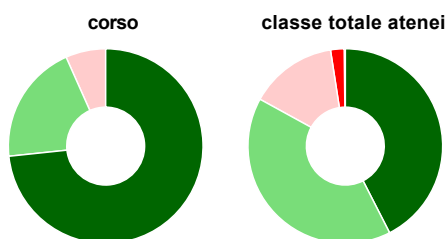
(a) Per una migliore confrontabilità della documentazione, si riportano i dati relativi ai **soli laureati che si sono iscritti al corso di laurea in anni recenti**, cioè a partire dal 2016: 16 di cui 15 intervistati.

Hanno frequentato regolarmente



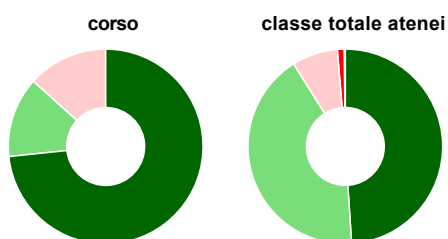
	corso	classe totale atenei
più del 75% degli insegnamenti previsti	86,7%	89,3%
tra il 50% e il 75%	-	7,0%
tra il 25% e il 50%	6,7%	2,2%
meno del 25%	6,7%	1,4%
non rispondono	-	0,1%
Totale	100%	100%

Hanno ritenuto il carico di studio degli insegnamenti adeguato alla durata del corso di studio



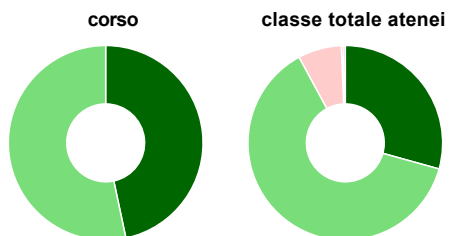
	corso	classe totale atenei
decisamente sì	73,3%	42,5%
più sì che no	20,0%	40,5%
più no che sì	6,7%	14,6%
decisamente no	-	2,3%
non rispondono	-	0,2%
Totale	100%	100%

Hanno ritenuto l'organizzazione degli esami (appelli, orari, informazioni, prenotazioni, ...) soddisfacente



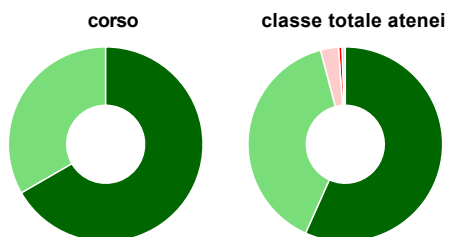
	corso	classe totale atenei
sempre o quasi sempre	73,3%	49,0%
per più della metà degli esami	13,3%	42,1%
per meno della metà degli esami	13,3%	7,6%
mai o quasi mai	-	1,1%
non rispondono	-	0,2%
Totale	100%	100%

Sono soddisfatti dei rapporti con i docenti in generale



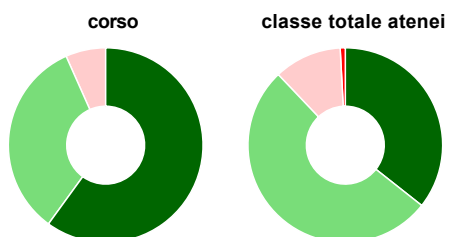
	corso	classe totale atenei
decisamente sì	46,7%	29,3%
più sì che no	53,3%	62,8%
più no che sì	-	7,2%
decisamente no	-	0,3%
non rispondono	-	0,4%
Totale	100%	100%

Sono complessivamente soddisfatti del corso di laurea



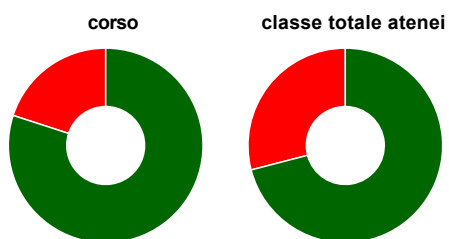
	corso	classe totale atenei
decisamente sì	66,7%	56,7%
più sì che no	33,3%	39,2%
più no che sì	-	3,0%
decisamente no	-	0,6%
non rispondono	-	0,6%
Totale	100%	100%

Valutazione delle aule



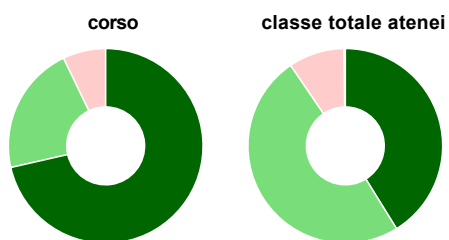
	corso	classe totale atenei
Hanno utilizzato le aule:	100,0%	99,4%
Valutazione (per 100 fruitori):		
sempre o quasi sempre adeguate	60,0%	35,6%
spesso adeguate	33,3%	52,3%
raramente adeguate	6,7%	11,2%
mai adeguate	-	0,9%
Totale	100%	100%

Valutazione delle postazioni informatiche



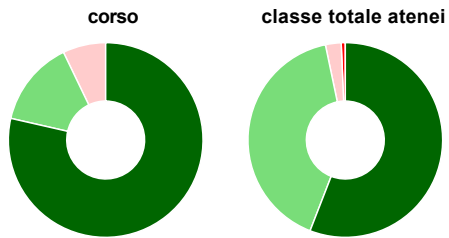
	corso	classe totale atenei
Hanno utilizzato le postazioni informatiche:	100,0%	97,1%
Valutazione (per 100 fruitori):		
in numero adeguato	80,0%	71,0%
in numero inadeguato	20,0%	29,0%
Totale	100%	100%

Valutazione delle attrezzature per le altre attività didattiche (laboratori, attività pratiche, ...)



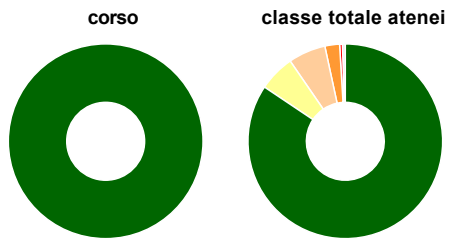
	corso	classe totale atenei
Hanno utilizzato le attrezzature per le altre attività didattiche (laboratori, attività pratiche, ...):	93,3%	75,1%
Valutazione (per 100 fruitori):		
sempre o quasi sempre adeguate	71,4%	41,2%
spesso adeguate	21,4%	49,3%
raramente adeguate	7,1%	9,3%
mai adeguate	-	0,3%
Totale	100%	100%

Valutazione dei servizi di biblioteca (prestito/consultazione, orari di apertura, ...)



	corso	classe totale atenei
Hanno utilizzato i servizi di biblioteca (prestito/consultazione, orari di apertura, ...):	93,3%	82,9%
Valutazione (per 100 fruitori):		
decisamente positiva	78,6%	55,9%
abbastanza positiva	14,3%	40,8%
abbastanza negativa	7,1%	2,6%
decisamente negativa	-	0,7%
Totale	100%	100%

Si iscriverebbero di nuovo all'università?



	corso	classe totale atenei
sì, allo stesso corso dell'Ateneo	100,0%	84,4%
sì, ma ad un altro corso dell'Ateneo	-	6,0%
sì, allo stesso corso, ma in un altro Ateneo	-	6,2%
sì, ma ad un altro corso e in un altro Ateneo	-	2,4%
non si iscriverebbero più all'università	-	0,5%
non rispondono	-	0,5%
Totale	100%	100%

Condizione occupazionale

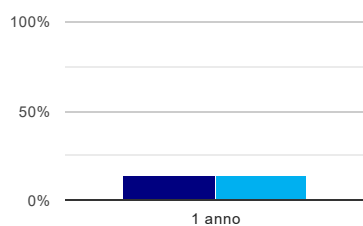
Anno di indagine: 2020
dati aggiornati ad aprile 2021

Ateneo: **Università degli Studi 'ROMA Tre' - laurea di primo livello**
Classe: **scienze matematiche (L-35)**
Corso: **matematica (L-35)**

(valori assoluti)	Laureati	Intervistati	Collettivo esaminato ^(b)	
Laureati del 2019 a 1 anno:	36	30	22	scheda di dettaglio

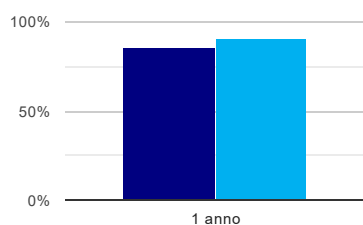
(b) Per una migliore confrontabilità della documentazione, si riportano i dati relativi ai **solli laureati che non lavoravano al momento della laurea**.

Tasso di occupazione⁽¹⁾



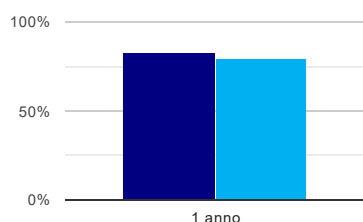
	1 anno
corso	13,6%
classe totale atenei	14,2%

Laureati attualmente iscritti ad un corso di laurea magistrale⁽²⁾



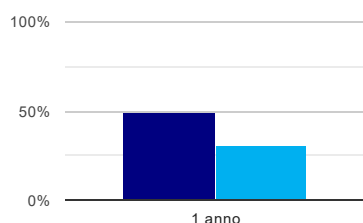
	1 anno
corso	86,4%
classe totale atenei	90,8%

Laureati che non lavorano, non cercano lavoro, ma sono impegnati in un corso universitario o in un tirocinio/praticantato⁽³⁾



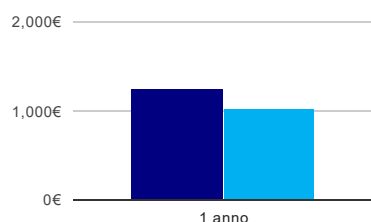
	1 anno
corso	81,8%
classe totale atenei	79,5%

Occupati che, nel lavoro, utilizzano in misura elevata le competenze acquisite con la laurea



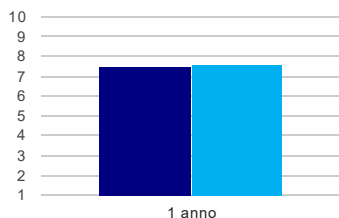
	1 anno
corso	50,0%
classe totale atenei	30,6%

Retribuzione mensile netta (medie, in euro)



	1 anno
corso	1.251€
classe totale atenei	1.020€

Soddisfazione per il lavoro svolto (medie, scala 1-10)



	1 anno
corso	7,5
classe totale atenei	7,6

(1) sono considerati occupati tutti coloro che dichiarano di svolgere una qualsiasi attività, anche di formazione o non in regola, purché retribuita.

(2) sono considerati anche i laureati iscritti ad un corso a ciclo unico, al corso in Scienze della Formazione primaria, nonché ad un corso di secondo livello presso una delle Istituzioni di Alta Formazione Artistica e Musicale.

(3) sono compresi quanti risultano impegnati in dottorati di ricerca, scuole di specializzazione, master universitari e, per i laureati di primo livello, altri corsi di laurea (di qualunque tipo, compresi i corsi attivati presso una delle Istituzioni di Alta Formazione Artistica e Musicale).

Elenco dei corsi aggregati

matematica (L-35)

classe di laurea: scienze matematiche (L-35)

ordinamento D.M. n. 270/2004 - codicione OFF.F 0580706203500001

sedì: ROMA - attivo dal 2009 al 2019

[scheda SUA](#)

matematica (32)

classe di laurea: scienze matematiche (32)

ordinamento D.M. n. 509/1999 - codicione OFF.F 0580704005000001

sedì: ROMA - attivo dal 2001 al 2008

[scheda SUA](#)