

## Scheda Unica Annuale - Soddisfazione per il corso di studio concluso e condizione occupazionale dei laureati

### Opzioni:

I dati **includono** i laureati di [corsi equivalenti dell'ordinamento D.M. n. 509/1999](#).

I dati sono confrontati con il totale della **classe di laurea del complesso degli atenei**.

### Soddisfazione per il corso di studio concluso

dati aggiornati ad aprile 2021

Ateneo: **Università degli Studi 'ROMA Tre' - laurea di primo livello**  
 Classe: **scienze politiche e delle relazioni internazionali (L-36)**  
 Corso: **scienze politiche e relazioni internazionali (L-36)**

Laureati nell'anno solare 2020 (*valori assoluti*)

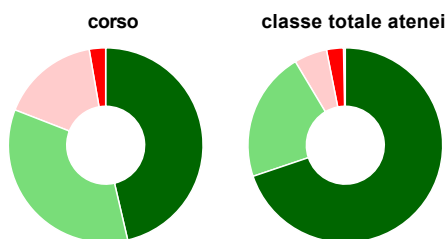
Laureati: **197**

Intervistati: **178**

Collettivo esaminato<sup>(a)</sup>: **121** [scheda di dettaglio](#)

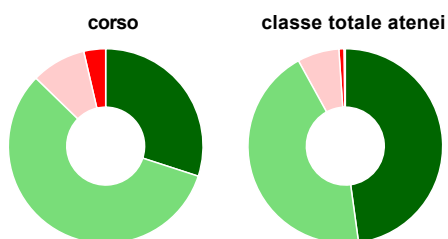
(a) Per una migliore confrontabilità della documentazione, si riportano i dati relativi ai **soli laureati che si sono iscritti al corso di laurea in anni recenti**, cioè a partire dal 2016: 121 di cui 110 intervistati.

#### Hanno frequentato regolarmente



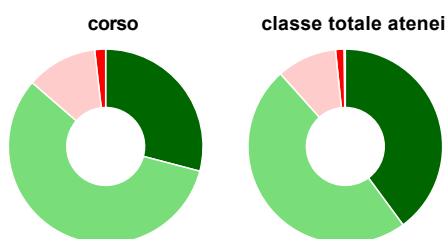
	corso	classe totale atenei
più del 75% degli insegnamenti previsti	46,4%	69,8%
tra il 50% e il 75%	34,5%	21,6%
tra il 25% e il 50%	16,4%	5,5%
meno del 25%	2,7%	2,8%
non rispondono	-	0,3%
<b>Totale</b>	<b>100%</b>	<b>100%</b>

#### Hanno ritenuto il carico di studio degli insegnamenti adeguato alla durata del corso di studio



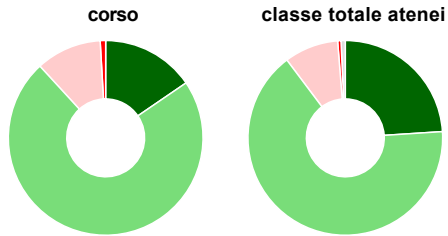
	corso	classe totale atenei
decisamente sì	30,0%	47,8%
più sì che no	57,3%	44,2%
più no che sì	9,1%	6,9%
decisamente no	3,6%	0,8%
non rispondono	-	0,2%
<b>Totale</b>	<b>100%</b>	<b>100%</b>

#### Hanno ritenuto l'organizzazione degli esami (appelli, orari, informazioni, prenotazioni, ...) soddisfacente



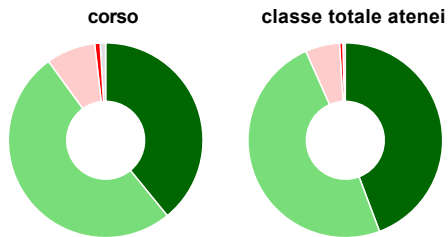
	corso	classe totale atenei
sempre o quasi sempre	29,1%	39,9%
per più della metà degli esami	57,3%	48,5%
per meno della metà degli esami	11,8%	10,0%
mai o quasi mai	1,8%	1,4%
non rispondono	-	0,2%
<b>Totale</b>	<b>100%</b>	<b>100%</b>

### Sono soddisfatti dei rapporti con i docenti in generale



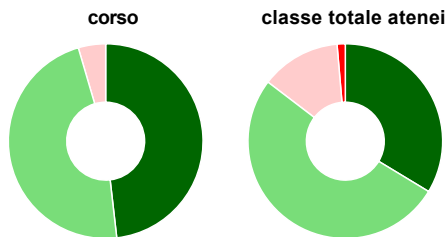
	corso	classe totale atenei
decisamente sì	15,5%	24,0%
più sì che no	72,7%	65,8%
più no che sì	10,9%	9,0%
decisamente no	0,9%	0,6%
non rispondono	-	0,7%
<b>Totale</b>	<b>100%</b>	<b>100%</b>

### Sono complessivamente soddisfatti del corso di laurea



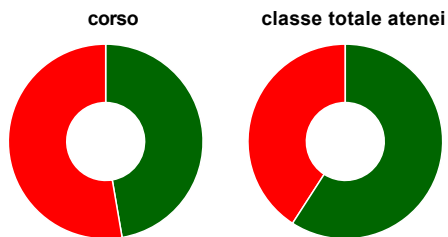
	corso	classe totale atenei
decisamente sì	39,1%	44,3%
più sì che no	50,9%	49,1%
più no che sì	8,2%	5,7%
decisamente no	0,9%	0,6%
non rispondono	0,9%	0,4%
<b>Totale</b>	<b>100%</b>	<b>100%</b>

### Valutazione delle aule



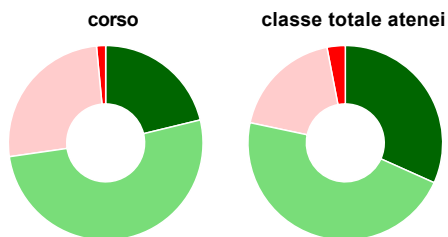
	corso	classe totale atenei
<b>Hanno utilizzato le aule:</b>	<b>100,0%</b>	<b>98,3%</b>
<b>Valutazione (per 100 fruitori):</b>		
sempre o quasi sempre adeguate	48,2%	33,7%
spesso adeguate	47,3%	51,7%
raramente adeguate	4,5%	13,3%
mai adeguate	-	1,4%
<b>Totale</b>	<b>100%</b>	<b>100%</b>

### Valutazione delle postazioni informatiche



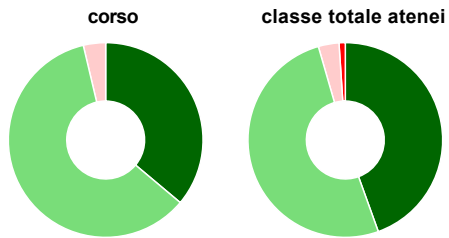
	corso	classe totale atenei
<b>Hanno utilizzato le postazioni informatiche:</b>	<b>67,3%</b>	<b>68,9%</b>
<b>Valutazione (per 100 fruitori):</b>		
in numero adeguato	47,3%	59,1%
in numero inadeguato	52,7%	40,9%
<b>Totale</b>	<b>100%</b>	<b>100%</b>

### Valutazione delle attrezzature per le altre attività didattiche (laboratori, attività pratiche, ...)



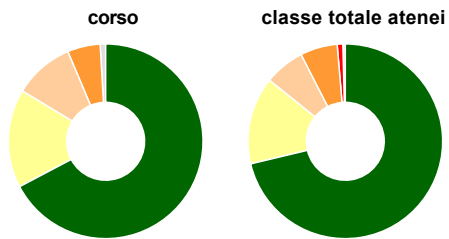
	corso	classe totale atenei
<b>Hanno utilizzato le attrezzature per le altre attività didattiche (laboratori, attività pratiche, ...):</b>	<b>60,0%</b>	<b>64,4%</b>
<b>Valutazione (per 100 fruitori):</b>		
sempre o quasi sempre adeguate	21,2%	31,7%
spesso adeguate	51,5%	46,6%
raramente adeguate	25,8%	18,6%
mai adeguate	1,5%	3,0%
<b>Totale</b>	<b>100%</b>	<b>100%</b>

### Valutazione dei servizi di biblioteca (prestito/consultazione, orari di apertura, ...)



	corso	classe totale atenei
<b>Hanno utilizzato i servizi di biblioteca (prestito/consultazione, orari di apertura, ...):</b>	<b>98,2%</b>	<b>87,7%</b>
<b>Valutazione (per 100 fruitori):</b>		
decisamente positiva	36,1%	44,5%
abbastanza positiva	60,2%	51,0%
abbastanza negativa	3,7%	3,4%
decisamente negativa	-	1,0%
<b>Totale</b>	<b>100%</b>	<b>100%</b>

### Si iscriverebbero di nuovo all'università?



	corso	classe totale atenei
sì, allo stesso corso dell'Ateneo	67,3%	71,3%
sì, ma ad un altro corso dell'Ateneo	16,4%	14,5%
sì, allo stesso corso, ma in un altro Ateneo	10,0%	6,7%
sì, ma ad un altro corso e in un altro Ateneo	5,5%	6,2%
non si iscriverebbero più all'università	-	0,9%
non rispondono	0,9%	0,4%
<b>Totale</b>	<b>100%</b>	<b>100%</b>

# Condizione occupazionale

Anno di indagine: 2020  
dati aggiornati ad aprile 2021

Ateneo: Università degli Studi 'ROMA Tre' - laurea di primo livello

Classe: scienze politiche e delle relazioni internazionali (L-36)

Corso: scienze politiche e relazioni internazionali (L-36)

(valori assoluti)

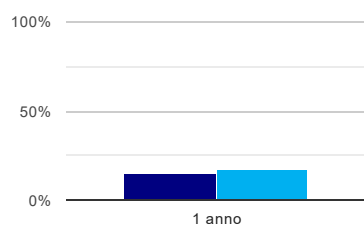
Laureati Intervistati

Collettivo  
esaminato<sup>(b)</sup>

Laureati del 2019 a 1 anno: 158 112 74 [scheda di dettaglio](#)

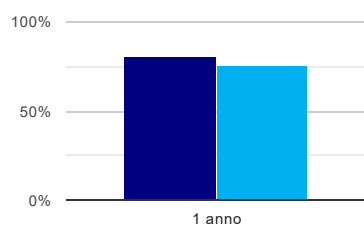
(b) Per una migliore confrontabilità della documentazione, si riportano i dati relativi ai **solli laureati che non lavoravano al momento della laurea**.

## Tasso di occupazione<sup>(1)</sup>



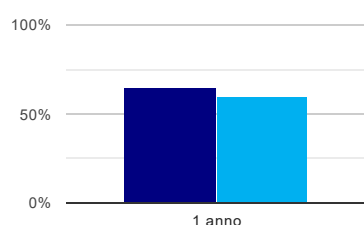
	1 anno
corso	14,9%
classe totale atenei	17,6%

## Laureati attualmente iscritti ad un corso di laurea magistrale<sup>(2)</sup>



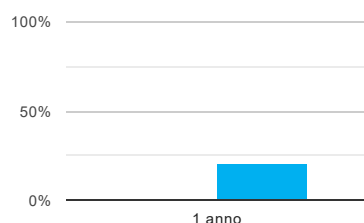
	1 anno
corso	81,1%
classe totale atenei	75,9%

## Laureati che non lavorano, non cercano lavoro, ma sono impegnati in un corso universitario o in un tirocinio/praticantato<sup>(3)</sup>



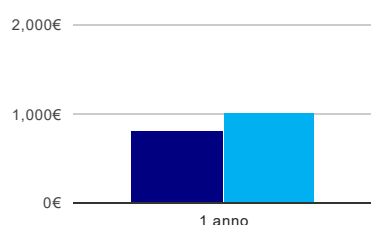
	1 anno
corso	64,9%
classe totale atenei	59,8%

## Occupati che, nel lavoro, utilizzano in misura elevata le competenze acquisite con la laurea



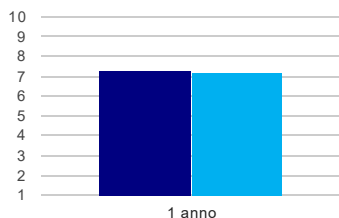
	1 anno
corso	-
classe totale atenei	20,8%

## Retribuzione mensile netta (medie, in euro)



	1 anno
corso	805€
classe totale atenei	1.009€

### Soddisfazione per il lavoro svolto (medie, scala 1-10)



	1 anno
corso	7,3
classe totale atenei	7,2

(1) sono considerati occupati tutti coloro che dichiarano di svolgere una qualsiasi attività, anche di formazione o non in regola, purché retribuita.

(2) sono considerati anche i laureati iscritti ad un corso a ciclo unico, al corso in Scienze della Formazione primaria, nonché ad un corso di secondo livello presso una delle Istituzioni di Alta Formazione Artistica e Musicale.

(3) sono compresi quanti risultano impegnati in dottorati di ricerca, scuole di specializzazione, master universitari e, per i laureati di primo livello, altri corsi di laurea (di qualunque tipo, compresi i corsi attivati presso una delle Istituzioni di Alta Formazione Artistica e Musicale).

#### Elenco dei corsi aggregati

##### **scienze politiche e relazioni internazionali (L-36)**

classe di laurea: scienze politiche e delle relazioni internazionali (L-36)

ordinamento D.M. n. 270/2004 - codizione OFF.F 0580706203600002

sedì: ROMA - attivo dal 2009 al 2019

[scheda SUA](#)

##### **scienze politiche (15)**

classe di laurea: scienze politiche e delle relazioni internazionali (15)

ordinamento D.M. n. 509/1999 - codizione OFF.F 0580704016400001

sedì: ROMA - attivo dal 2001 al 2008

[scheda SUA](#)