

Scheda Unica Annuale - Soddisfazione per il corso di studio concluso e condizione occupazionale dei laureati

Opzioni:

I dati **includono** i laureati di [corsi equivalenti dell'ordinamento D.M. n. 509/1999](#).

I dati sono confrontati con il totale della **classe di laurea del complesso degli atenei**.

Soddisfazione per il corso di studio concluso

dati aggiornati ad aprile 2021

Ateneo: **Università degli Studi 'ROMA Tre' - laurea di primo livello**

Classe: corso interclasse

servizio sociale (L-39)

Corso: **servizio sociale e sociologia (L-40,L-39)**

Laureati nell'anno solare 2020 (*valori assoluti*)

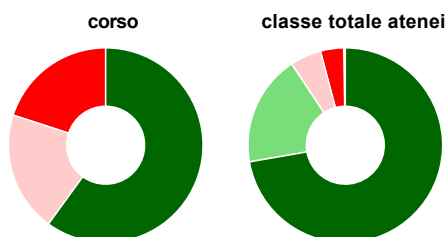
Laureati: **8**

Intervistati: **8**

Collettivo esaminato^(a): **5** [scheda di dettaglio](#)

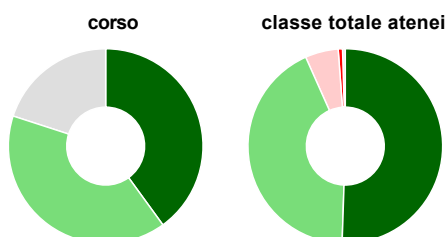
(a) Per una migliore confrontabilità della documentazione, si riportano i dati relativi ai **soli laureati che si sono iscritti al corso di laurea in anni recenti**, cioè a partire dal 2016: 5 di cui 5 intervistati.

Hanno frequentato regolarmente



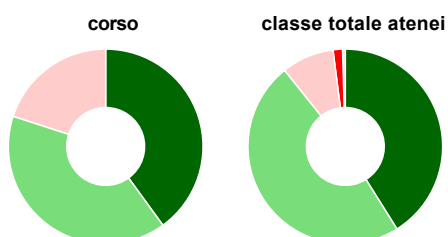
	corso	classe totale atenei
più del 75% degli insegnamenti previsti	60,0%	72,3%
tra il 50% e il 75%	-	18,5%
tra il 25% e il 50%	20,0%	5,2%
meno del 25%	20,0%	3,9%
non rispondono	-	0,3%
Totale	100%	100%

Hanno ritenuto il carico di studio degli insegnamenti adeguato alla durata del corso di studio



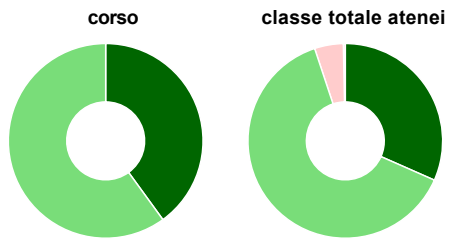
	corso	classe totale atenei
decisamente sì	40,0%	50,5%
più sì che no	40,0%	42,8%
più no che sì	-	5,5%
decisamente no	-	0,7%
non rispondono	20,0%	0,5%
Totale	100%	100%

Hanno ritenuto l'organizzazione degli esami (appelli, orari, informazioni, prenotazioni, ...) soddisfacente



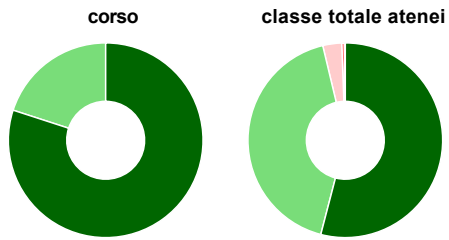
	corso	classe totale atenei
sempre o quasi sempre	40,0%	41,1%
per più della metà degli esami	40,0%	48,2%
per meno della metà degli esami	20,0%	8,7%
mai o quasi mai	-	1,6%
non rispondono	-	0,5%
Totale	100%	100%

Sono soddisfatti dei rapporti con i docenti in generale



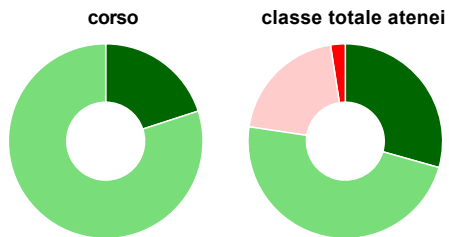
	corso	classe totale atenei
decisamente sì	40,0%	31,6%
più sì che no	60,0%	63,3%
più no che sì	-	4,8%
decisamente no	-	0,3%
non rispondono	-	0,1%
Totale	100%	100%

Sono complessivamente soddisfatti del corso di laurea



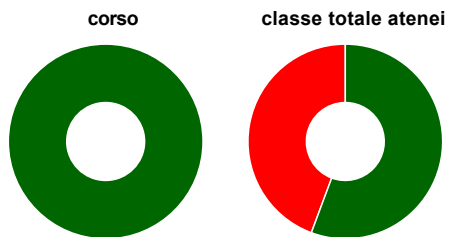
	corso	classe totale atenei
decisamente sì	80,0%	54,1%
più sì che no	20,0%	42,2%
più no che sì	-	3,1%
decisamente no	-	0,4%
non rispondono	-	0,2%
Totale	100%	100%

Valutazione delle aule



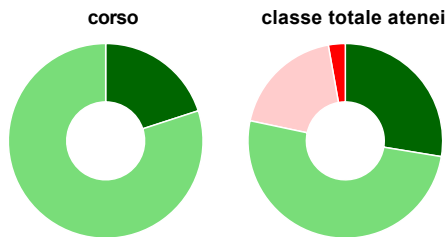
	corso	classe totale atenei
Hanno utilizzato le aule:	100,0%	99,1%
Valutazione (per 100 fruitori):		
sempre o quasi sempre adeguate	20,0%	29,4%
spesso adeguate	80,0%	48,0%
raramente adeguate	-	20,2%
mai adeguate	-	2,4%
Totale	100%	100%

Valutazione delle postazioni informatiche



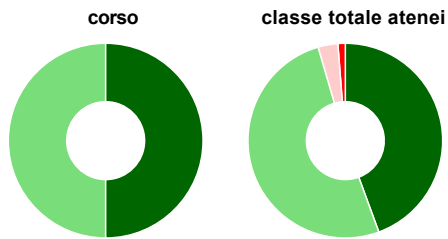
	corso	classe totale atenei
Hanno utilizzato le postazioni informatiche:	80,0%	60,5%
Valutazione (per 100 fruitori):		
in numero adeguato	100,0%	55,7%
in numero inadeguato	-	44,3%
Totale	100%	100%

Valutazione delle attrezzature per le altre attività didattiche (laboratori, attività pratiche, ...)



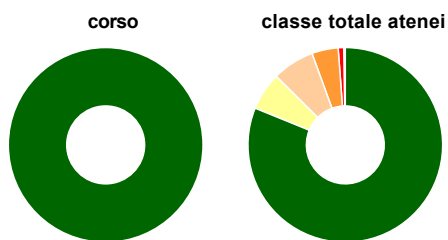
	corso	classe totale atenei
Hanno utilizzato le attrezzature per le altre attività didattiche (laboratori, attività pratiche, ...):	100,0%	67,6%
Valutazione (per 100 fruitori):		
■ sempre o quasi sempre adeguate	20,0%	27,6%
■ spesso adeguate	80,0%	50,7%
■ raramente adeguate	-	18,9%
■ mai adeguate	-	2,8%
Totale	100%	100%

Valutazione dei servizi di biblioteca (prestito/consultazione, orari di apertura, ...)



	corso	classe totale atenei
Hanno utilizzato i servizi di biblioteca (prestito/consultazione, orari di apertura, ...):	80,0%	85,3%
Valutazione (per 100 fruitori):		
■ decisamente positiva	50,0%	44,4%
■ abbastanza positiva	50,0%	51,1%
■ abbastanza negativa	-	3,3%
■ decisamente negativa	-	1,2%
Totale	100%	100%

Si iscriverebbero di nuovo all'università?



	corso	classe totale atenei
■ sì, allo stesso corso dell'Ateneo	100,0%	81,2%
■ sì, ma ad un altro corso dell'Ateneo	-	6,3%
■ sì, allo stesso corso, ma in un altro Ateneo	-	7,0%
■ sì, ma ad un altro corso e in un altro Ateneo	-	4,4%
■ non si iscriverebbero più all'università	-	0,9%
■ non rispondono	-	0,3%
Totale	100%	100%

Condizione occupazionale

Anno di indagine: **2020**
dati aggiornati ad aprile 2021

Ateneo: **Università degli Studi 'ROMA Tre' - laurea di primo livello**

Classe: corso interclasse

servizio sociale (L-39)

Corso: **servizio sociale e sociologia (L-40,L-39)**

<i>(valori assoluti)</i>	Laureati	Intervistati	Collettivo esaminato ^(b)
Laureati del 2019 a 1 anno:	1	1	*

(b) Per una migliore confrontabilità della documentazione, si riportano i dati relativi ai **solli laureati che non lavoravano al momento della laurea**.

* I dati non sono resi disponibili per un numero di laureati inferiore a 5

Elenco dei corsi aggregati

servizio sociale e sociologia (L-40,L-39)

classe di laurea: servizio sociale (L-39)

ordinamento D.M. n. 270/2004 - codizione OFF.F 0580706204000002

sedì: ROMA - attivo dal 2009 al 2019

[scheda SUA](#)

discipline del servizio sociale ad indirizzo formativo europeo (6)

classe di laurea: scienze del servizio sociale (6)

ordinamento D.M. n. 509/1999 - codizione OFF.F 0580704016800001

sedì: ROMA - attivo dal 2001 al 2008

[scheda SUA](#)

Scheda Unica Annuale - Soddisfazione per il corso di studio concluso e condizione occupazionale dei laureati

Opzioni:

I dati **includono** i laureati di [corsi equivalenti dell'ordinamento D.M. n. 509/1999](#).

I dati sono confrontati con il totale della **classe di laurea** del complesso degli atenei.

Soddisfazione per il corso di studio concluso

dati aggiornati ad aprile 2021

Ateneo: **Università degli Studi 'ROMA Tre' - laurea di primo livello**

Classe: corso interclasse

sociologia (L-40)

Corso: **servizio sociale e sociologia (L-40,L-39)**

Laureati nell'anno solare 2020 (*valori assoluti*)

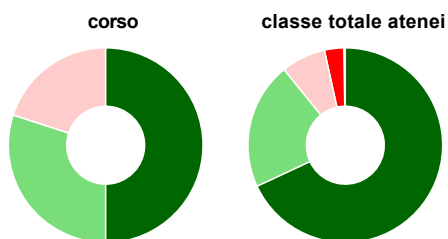
Laureati: **19**

Intervistati: **19**

Collettivo esaminato^(a): **10** [scheda di dettaglio](#)

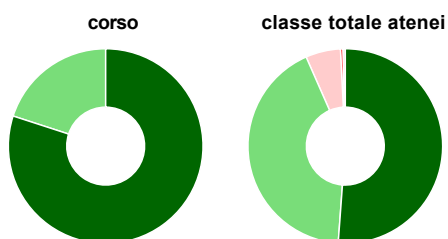
(a) Per una migliore confrontabilità della documentazione, si riportano i dati relativi ai **soli laureati che si sono iscritti al corso di laurea in anni recenti**, cioè a partire dal 2016: 10 di cui 10 intervistati.

Hanno frequentato regolarmente



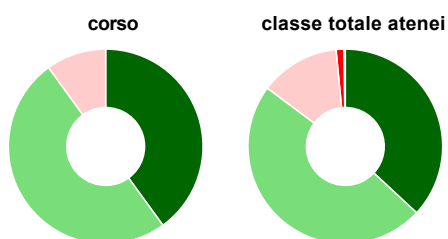
	corso	classe totale atenei
più del 75% degli insegnamenti previsti	50,0%	68,1%
tra il 50% e il 75%	30,0%	21,1%
tra il 25% e il 50%	20,0%	7,4%
meno del 25%	-	3,2%
non rispondono	-	0,2%
Totale	100%	100%

Hanno ritenuto il carico di studio degli insegnamenti adeguato alla durata del corso di studio



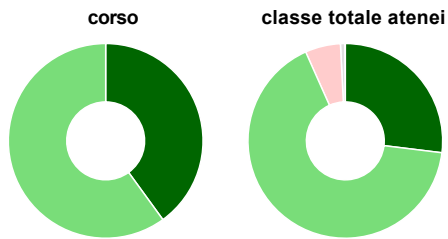
	corso	classe totale atenei
decisamente sì	80,0%	51,2%
più sì che no	20,0%	42,2%
più no che sì	-	5,8%
decisamente no	-	0,4%
non rispondono	-	0,4%
Totale	100%	100%

Hanno ritenuto l'organizzazione degli esami (appelli, orari, informazioni, prenotazioni, ...) soddisfacente



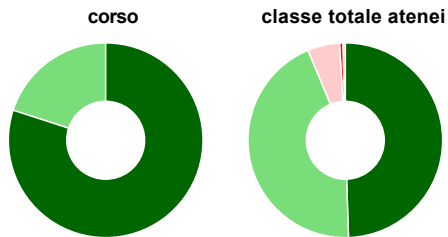
	corso	classe totale atenei
sempre o quasi sempre	40,0%	36,9%
per più della metà degli esami	50,0%	48,3%
per meno della metà degli esami	10,0%	13,3%
mai o quasi mai	-	1,3%
non rispondono	-	0,2%
Totale	100%	100%

Sono soddisfatti dei rapporti con i docenti in generale



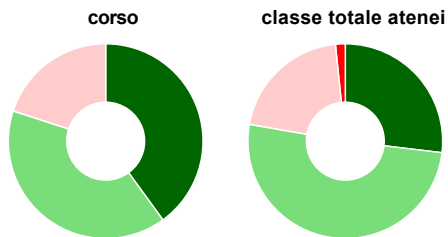
	corso	classe totale atenei
decisamente sì	40,0%	27,0%
più sì che no	60,0%	66,4%
più no che sì	-	5,9%
decisamente no	-	0,1%
non rispondono	-	0,7%
Totale	100%	100%

Sono complessivamente soddisfatti del corso di laurea



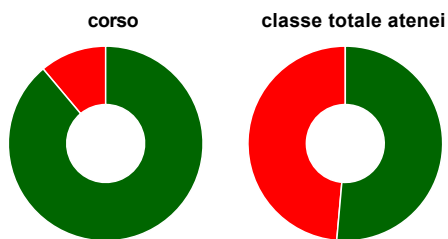
	corso	classe totale atenei
decisamente sì	80,0%	49,5%
più sì che no	20,0%	44,2%
più no che sì	-	5,3%
decisamente no	-	0,6%
non rispondono	-	0,4%
Totale	100%	100%

Valutazione delle aule



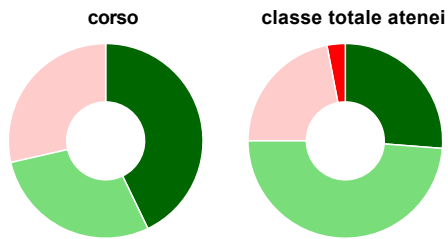
	corso	classe totale atenei
Hanno utilizzato le aule:	100,0%	98,7%
Valutazione (per 100 fruitori):		
sempre o quasi sempre adeguate	40,0%	26,9%
spesso adeguate	40,0%	50,9%
raramente adeguate	20,0%	20,6%
mai adeguate	-	1,6%
Totale	100%	100%

Valutazione delle postazioni informatiche



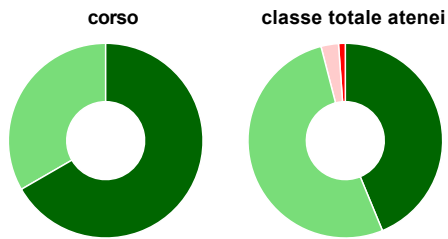
	corso	classe totale atenei
Hanno utilizzato le postazioni informatiche:	90,0%	68,5%
Valutazione (per 100 fruitori):		
in numero adeguato	88,9%	51,4%
in numero inadeguato	11,1%	48,6%
Totale	100%	100%

Valutazione delle attrezzature per le altre attività didattiche (laboratori, attività pratiche, ...)



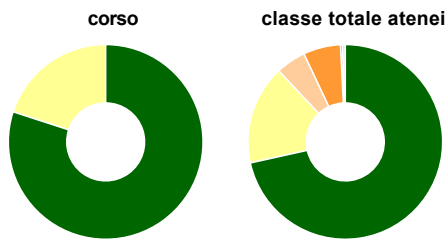
	corso	classe totale atenei
Hanno utilizzato le attrezzature per le altre attività didattiche (laboratori, attività pratiche, ...):	70,0%	71,4%
Valutazione (per 100 fruitori):		
sempre o quasi sempre adeguate	42,9%	26,2%
spesso adeguate	28,6%	48,8%
raramente adeguate	28,6%	22,0%
mai adeguate	-	3,0%
Totale	100%	100%

Valutazione dei servizi di biblioteca (prestito/consultazione, orari di apertura, ...)



	corso	classe totale atenei
Hanno utilizzato i servizi di biblioteca (prestito/consultazione, orari di apertura, ...):	90,0%	85,8%
Valutazione (per 100 fruitori):		
decisamente positiva	66,7%	43,8%
abbastanza positiva	33,3%	52,2%
abbastanza negativa	-	2,9%
decisamente negativa	-	1,1%
Totale	100%	100%

Si iscriverebbero di nuovo all'università?



	corso	classe totale atenei
sì, allo stesso corso dell'Ateneo	80,0%	71,5%
sì, ma ad un altro corso dell'Ateneo	20,0%	16,5%
sì, allo stesso corso, ma in un altro Ateneo	-	5,0%
sì, ma ad un altro corso e in un altro Ateneo	-	6,2%
non si iscriverebbero più all'università	-	0,3%
non rispondono	-	0,5%
Totale	100%	100%

Condizione occupazionale

Anno di indagine: **2020**
dati aggiornati ad aprile 2021

Ateneo: **Università degli Studi 'ROMA Tre' - laurea di primo livello**

Classe: corso interclasse

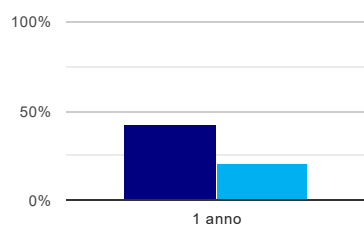
sociologia (L-40)

Corso: **servizio sociale e sociologia (L-40,L-39)**

(valori assoluti)	Laureati	Intervistati	Collettivo esaminato ^(b)	
Laureati del 2019 a 1 anno:	55	41	23	scheda di dettaglio

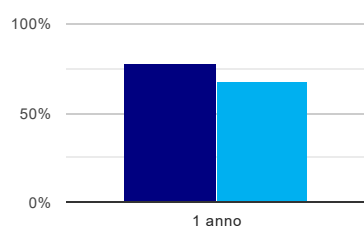
(b) Per una migliore confrontabilità della documentazione, si riportano i dati relativi ai **soli laureati che non lavoravano al momento della laurea**.

Tasso di occupazione⁽¹⁾



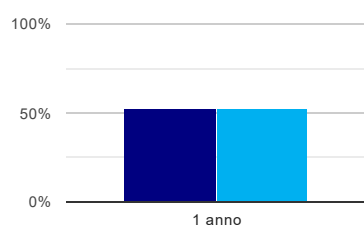
	1 anno
corso	43,5%
classe totale atenei	20,6%

Laureati attualmente iscritti ad un corso di laurea magistrale⁽²⁾



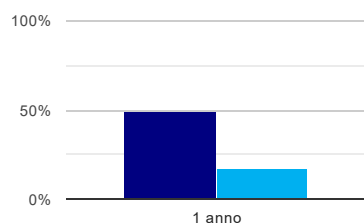
	1 anno
corso	78,3%
classe totale atenei	68,0%

Laureati che non lavorano, non cercano lavoro, ma sono impegnati in un corso universitario o in un tirocinio/praticantato⁽³⁾



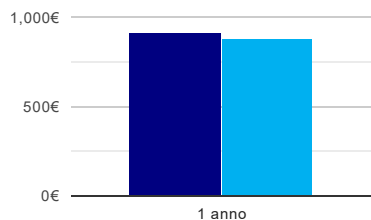
	1 anno
corso	52,2%
classe totale atenei	52,2%

Occupati che, nel lavoro, utilizzano in misura elevata le competenze acquisite con la laurea



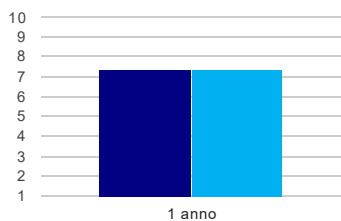
	1 anno
corso	50,0%
classe totale atenei	18,2%

Retribuzione mensile netta (medie, in euro)



	1 anno
corso	916€
classe totale atenei	884€

Soddisfazione per il lavoro svolto (medie, scala 1-10)



	1 anno
corso	7,4
classe totale atenei	7,3

(1) sono considerati occupati tutti coloro che dichiarano di svolgere una qualsiasi attività, anche di formazione o non in regola, purché retribuita.

(2) sono considerati anche i laureati iscritti ad un corso a ciclo unico, al corso in Scienze della Formazione primaria, nonché ad un corso di secondo livello presso una delle Istituzioni di Alta Formazione Artistica e Musicale.

(3) sono compresi quanti risultano impegnati in dottorati di ricerca, scuole di specializzazione, master universitari e, per i laureati di primo livello, altri corsi di laurea (di qualunque tipo, compresi i corsi attivati presso una delle Istituzioni di Alta Formazione Artistica e Musicale).

Elenco dei corsi aggregati

servizio sociale e sociologia (L-40,L-39)

classe di laurea: sociologia (L-40)

ordinamento D.M. n. 270/2004 - codizione OFF.F 0580706204000002

sedì: ROMA - attivo dal 2009 al 2019

[scheda SUA](#)

scienze sociali della conoscenza e della formazione (36)

classe di laurea: scienze sociologiche (36)

ordinamento D.M. n. 509/1999 - codizione OFF.F 0580704017200001

sedì: ROMA - attivo dal 2004 al 2008

[scheda SUA](#)