

Scheda Unica Annuale - Soddisfazione per il corso di studio concluso e condizione occupazionale dei laureati

Opzioni:

I dati **includono** i laureati di [corsi equivalenti dell'ordinamento D.M. n. 509/1999](#).

I dati sono confrontati con il totale della **classe di laurea** del complesso degli atenei.

Soddisfazione per il corso di studio concluso

dati aggiornati ad aprile 2021

Ateneo: **Università degli Studi 'ROMA Tre' - laurea magistrale a ciclo unico** Laureati nell'anno solare 2020 (*valori assoluti*)

Classe: **giurisprudenza (LMG/01)**

Laureati: **514**

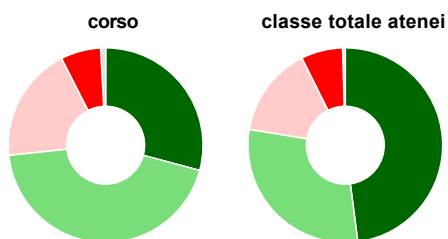
Corso: **giurisprudenza (LMG/01)**

Intervistati: **479**

Collettivo esaminato^(a): **256** [scheda di dettaglio](#)

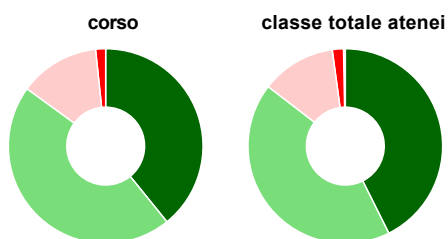
(a) Per una migliore confrontabilità della documentazione, si riportano i dati relativi ai **soli laureati che si sono iscritti al corso di laurea in anni recenti**, cioè a partire dal 2014: 256 di cui 240 intervistati.

Hanno frequentato regolarmente



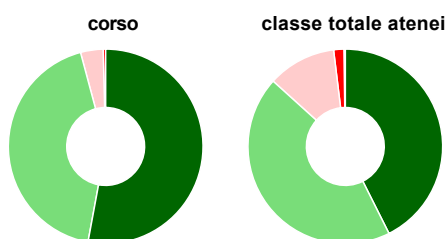
	corso	classe totale atenei
più del 75% degli insegnamenti previsti	29,2%	47,9%
tra il 50% e il 75%	44,2%	29,6%
tra il 25% e il 50%	19,2%	15,0%
meno del 25%	6,7%	6,9%
non rispondono	0,8%	0,5%
Totale	100%	100%

Hanno ritenuto il carico di studio degli insegnamenti adeguato alla durata del corso di studio



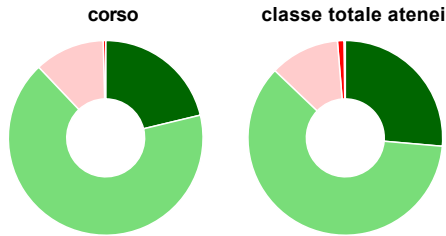
	corso	classe totale atenei
decisamente sì	39,2%	42,6%
più sì che no	45,8%	42,8%
più no che sì	13,3%	12,4%
decisamente no	1,7%	1,9%
non rispondono	-	0,3%
Totale	100%	100%

Hanno ritenuto l'organizzazione degli esami (appelli, orari, informazioni, prenotazioni, ...) soddisfacente



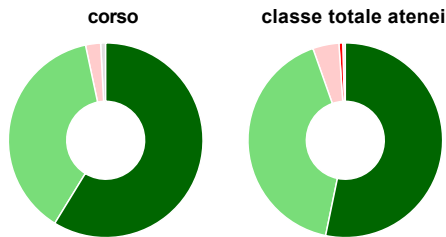
	corso	classe totale atenei
sempre o quasi sempre	52,9%	42,6%
per più della metà degli esami	42,9%	44,1%
per meno della metà degli esami	3,8%	11,4%
mai o quasi mai	0,4%	1,7%
non rispondono	-	0,2%
Totale	100%	100%

Sono soddisfatti dei rapporti con i docenti in generale



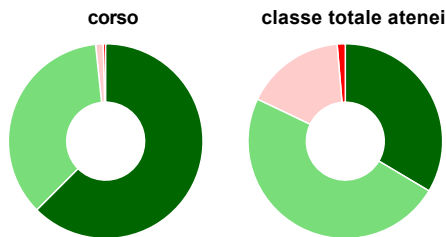
	corso	classe totale atenei
decisamente sì	21,3%	26,4%
più sì che no	66,7%	60,7%
più no che sì	11,7%	11,6%
decisamente no	0,4%	1,1%
non rispondono	-	0,2%
Totale	100%	100%

Sono complessivamente soddisfatti del corso di laurea



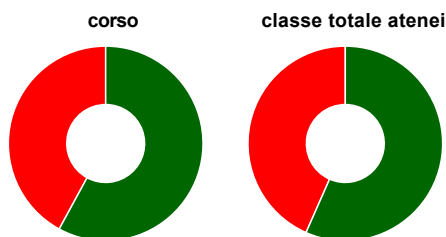
	corso	classe totale atenei
decisamente sì	58,8%	53,2%
più sì che no	37,9%	41,3%
più no che sì	2,5%	4,4%
decisamente no	-	0,6%
non rispondono	0,8%	0,4%
Totale	100%	100%

Valutazione delle aule



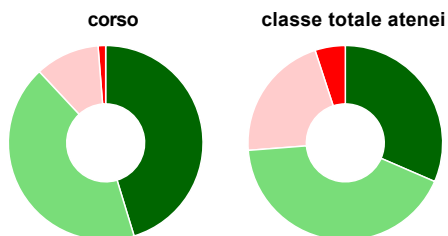
	corso	classe totale atenei
Hanno utilizzato le aule:	100,0%	99,0%
Valutazione (per 100 fruitori):		
sempre o quasi sempre adeguate	62,5%	33,5%
spesso adeguate	35,8%	48,6%
raramente adeguate	1,3%	16,6%
mai adeguate	0,4%	1,3%
Totale	100%	100%

Valutazione delle postazioni informatiche



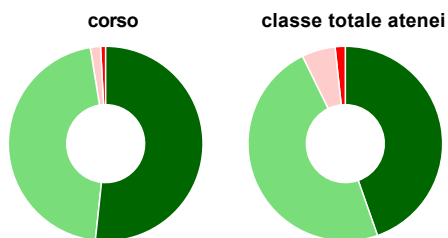
	corso	classe totale atenei
Hanno utilizzato le postazioni informatiche:	76,3%	61,3%
Valutazione (per 100 fruitori):		
in numero adeguato	57,9%	56,6%
in numero inadeguato	42,1%	43,4%
Totale	100%	100%

Valutazione delle attrezzature per le altre attività didattiche (laboratori, attività pratiche, ...)



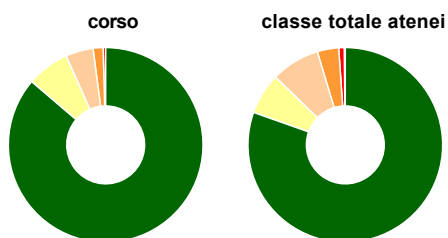
	corso	classe totale atenei
Hanno utilizzato le attrezzature per le altre attività didattiche (laboratori, attività pratiche, ...):	66,3%	59,3%
Valutazione (per 100 fruitori):		
sempre o quasi sempre adeguate	45,3%	31,5%
spesso adeguate	42,8%	42,3%
raramente adeguate	10,7%	21,2%
mai adeguate	1,3%	5,0%
Totale	100%	100%

Valutazione dei servizi di biblioteca (prestito/consultazione, orari di apertura, ...)



	corso	classe totale atenei
Hanno utilizzato i servizi di biblioteca (prestito/consultazione, orari di apertura, ...):	98,3%	95,7%
Valutazione (per 100 fruitori):		
decisamente positiva	51,7%	44,6%
abbastanza positiva	45,8%	48,1%
abbastanza negativa	1,7%	5,6%
decisamente negativa	0,8%	1,7%
Totale	100%	100%

Si iscriverebbero di nuovo all'università?



	corso	classe totale atenei
sì, allo stesso corso dell'Ateneo	86,3%	80,4%
sì, ma ad un altro corso dell'Ateneo	7,1%	6,8%
sì, allo stesso corso, ma in un altro Ateneo	4,6%	8,1%
sì, ma ad un altro corso e in un altro Ateneo	1,7%	3,6%
non si iscriverebbero più all'università	0,4%	0,9%
non rispondono	-	0,2%
Totale	100%	100%

Condizione occupazionale

Anno di indagine: 2020
dati aggiornati ad aprile 2021

Ateneo: Università degli Studi 'ROMA Tre' - laurea magistrale a ciclo unico

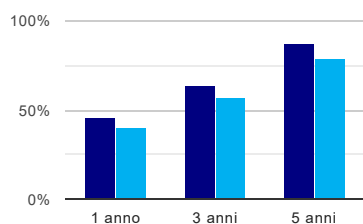
Classe: giurisprudenza (LMG/01)

Corso: giurisprudenza (LMG/01)

(valori assoluti)	Laureati	Intervistati	Collettivo esaminato ^(b)	
Laureati del 2019 a 1 anno:	540	358	295	scheda di dettaglio
Laureati del 2017 a 3 anni:	672	399	337	scheda di dettaglio
Laureati del 2015 a 5 anni:	577	373	327	scheda di dettaglio

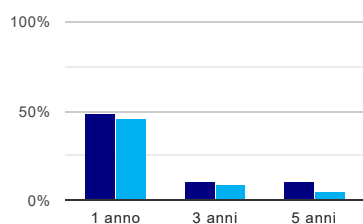
(b) Per una migliore confrontabilità della documentazione, si riportano i dati relativi ai **solli laureati che non lavoravano al momento della laurea**.

Tasso di occupazione⁽¹⁾



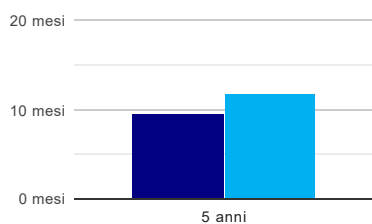
	1 anno	3 anni	5 anni
corso	46,4%	64,4%	86,9%
classe totale atenei	39,6%	56,6%	78,8%

Laureati che non lavorano, non cercano lavoro, ma sono impegnati in un corso universitario o in un tirocinio/praticantato⁽²⁾



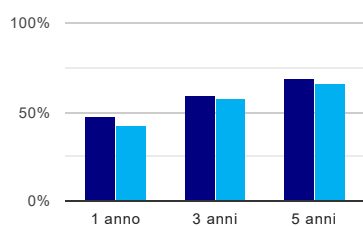
	1 anno	3 anni	5 anni
corso	48,8%	11,3%	11,0%
classe totale atenei	45,6%	9,1%	4,6%

Tempi di ingresso nel mercato del lavoro, dall'inizio della ricerca al reperimento del primo lavoro (medie, in mesi)



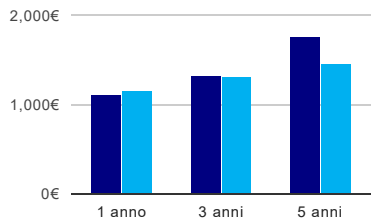
	1 anno	3 anni	5 anni
corso			9,6 mesi
classe totale atenei			11,8 mesi

Occupati che, nel lavoro, utilizzano in misura elevata le competenze acquisite con la laurea



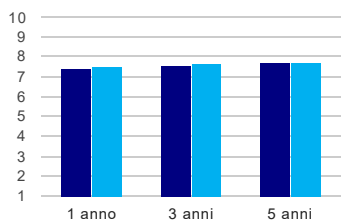
	1 anno	3 anni	5 anni
corso	47,6%	60,0%	68,6%
classe totale atenei	42,6%	57,5%	66,4%

Retribuzione mensile netta (medie, in euro)



	1 anno	3 anni	5 anni
corso	1.114€	1.331€	1.757€
classe totale atenei	1.158€	1.308€	1.463€

Soddisfazione per il lavoro svolto (medie, scala 1-10)



	1 anno	3 anni	5 anni
corso	7,4	7,6	7,7
classe totale atenei	7,5	7,6	7,7

(1) sono considerati occupati tutti coloro che dichiarano di svolgere una qualsiasi attività, anche di formazione o non in regola, purché retribuita.

(2) sono compresi quanti risultano impegnati in dottorati di ricerca, scuole di specializzazione, master universitari e, per i laureati di primo livello, altri corsi di laurea (di qualunque tipo, compresi i corsi attivati presso una delle Istituzioni di Alta Formazione Artistica e Musicale).

Elenco dei corsi aggregati

giurisprudenza (LMG/01)

classe di laurea: giurisprudenza (LMG/01)

ordinamento D.M. n. 270/2004 - codicione OFF.F 0580707051400001

sedì: ROMA - attivo dal 2006 al 2019

[scheda SUA](#)