

## Scheda Unica Annuale - Soddisfazione per il corso di studio concluso e condizione occupazionale dei laureati

### Opzioni:

I dati **includono** i laureati di [corsi equivalenti dell'ordinamento D.M. n. 509/1999](#).

I dati sono confrontati con il totale della **classe di laurea del complesso degli atenei**.

### Soddisfazione per il corso di studio concluso

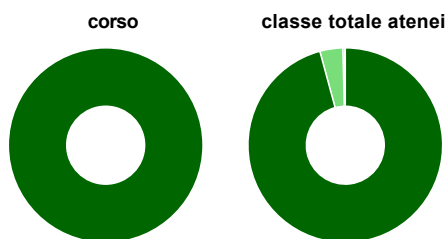
dati aggiornati ad aprile 2021

Ateneo: **Università degli Studi 'ROMA Tre' - laurea magistrale biennale**  
 Classe: **architettura e ingegneria edile-architettura (LM-4)**  
 Corso: **architettura - restauro (LM-4)**

Laureati nell'anno solare 2020 (*valori assoluti*)  
 Laureati: **28**  
 Intervistati: **26**  
 Collettivo esaminato<sup>(a)</sup>: **19** [scheda di dettaglio](#)

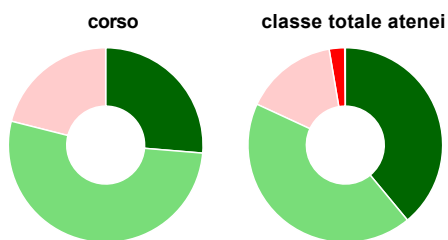
(a) Per una migliore confrontabilità della documentazione, si riportano i dati relativi ai **solli laureati che si sono iscritti al corso di laurea in anni recenti**, cioè a partire dal 2017: 19 di cui 19 intervistati.

#### Hanno frequentato regolarmente



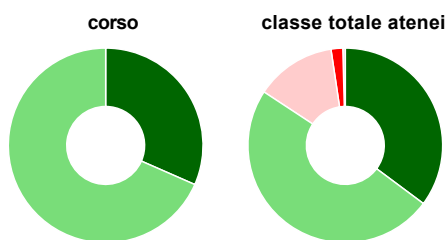
	corso	classe totale atenei
più del 75% degli insegnamenti previsti	100,0%	95,8%
tra il 50% e il 75%	-	3,8%
tra il 25% e il 50%	-	0,1%
meno del 25%	-	0,3%
non rispondono	-	-
<b>Totale</b>	<b>100%</b>	<b>100%</b>

#### Hanno ritenuto il carico di studio degli insegnamenti adeguato alla durata del corso di studio



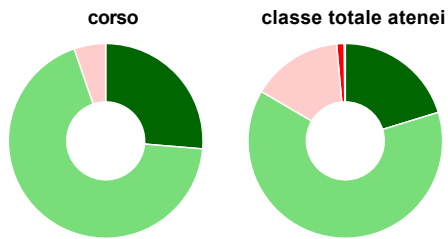
	corso	classe totale atenei
decisamente sì	26,3%	39,0%
più sì che no	52,6%	42,9%
più no che sì	21,1%	15,4%
decisamente no	-	2,6%
non rispondono	-	0,1%
<b>Totale</b>	<b>100%</b>	<b>100%</b>

#### Hanno ritenuto l'organizzazione degli esami (appelli, orari, informazioni, prenotazioni, ...) soddisfacente



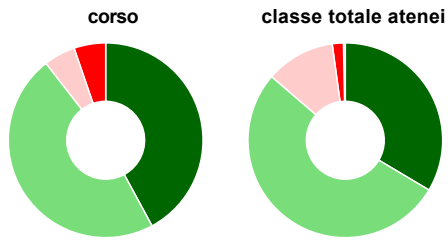
	corso	classe totale atenei
sempre o quasi sempre	31,6%	35,2%
per più della metà degli esami	68,4%	49,1%
per meno della metà degli esami	-	13,4%
mai o quasi mai	-	2,0%
non rispondono	-	0,4%
<b>Totale</b>	<b>100%</b>	<b>100%</b>

### Sono soddisfatti dei rapporti con i docenti in generale



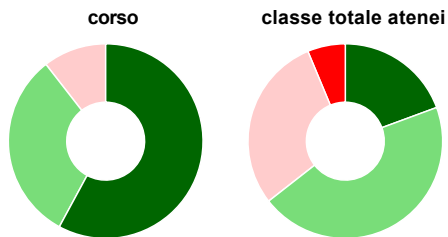
	corso	classe totale atenei
decisamente sì	26,3%	20,3%
più sì che no	68,4%	63,2%
più no che sì	5,3%	15,1%
decisamente no	-	1,2%
non rispondono	-	0,2%
<b>Totale</b>	<b>100%</b>	<b>100%</b>

### Sono complessivamente soddisfatti del corso di laurea



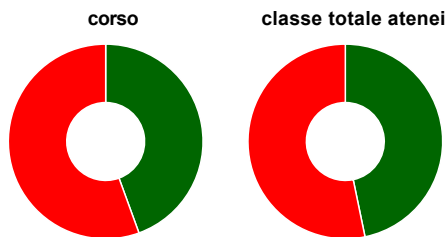
	corso	classe totale atenei
decisamente sì	42,1%	33,5%
più sì che no	47,4%	52,8%
più no che sì	5,3%	11,5%
decisamente no	5,3%	1,9%
non rispondono	-	0,3%
<b>Totale</b>	<b>100%</b>	<b>100%</b>

### Valutazione delle aule



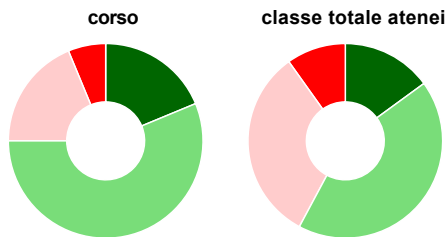
	corso	classe totale atenei
<b>Hanno utilizzato le aule:</b>	<b>100,0%</b>	<b>99,8%</b>
<b>Valutazione (per 100 fruitori):</b>		
sempre o quasi sempre adeguate	57,9%	19,4%
spesso adeguate	31,6%	45,1%
raramente adeguate	10,5%	29,3%
mai adeguate	-	6,3%
<b>Totale</b>	<b>100%</b>	<b>100%</b>

### Valutazione delle postazioni informatiche



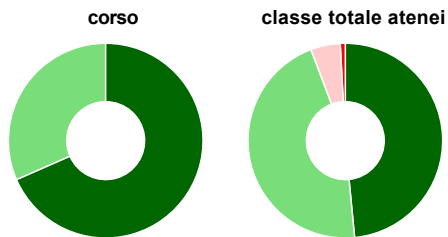
	corso	classe totale atenei
<b>Hanno utilizzato le postazioni informatiche:</b>	<b>47,4%</b>	<b>63,4%</b>
<b>Valutazione (per 100 fruitori):</b>		
in numero adeguato	44,4%	46,8%
in numero inadeguato	55,6%	53,2%
<b>Totale</b>	<b>100%</b>	<b>100%</b>

### Valutazione delle attrezzature per le altre attività didattiche (laboratori, attività pratiche, ...)



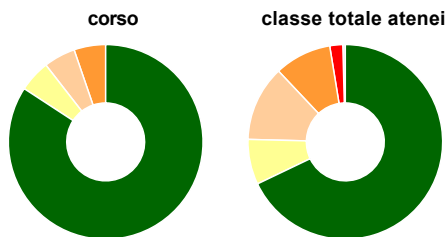
	corso	classe totale atenei
<b>Hanno utilizzato le attrezzature per le altre attività didattiche (laboratori, attività pratiche, ...):</b>	<b>84,2%</b>	<b>90,7%</b>
<b>Valutazione (per 100 fruitori):</b>		
■ sempre o quasi sempre adeguate	18,8%	15,0%
■ spesso adeguate	56,3%	42,9%
■ raramente adeguate	18,8%	32,3%
■ mai adeguate	6,3%	9,9%
<b>Totale</b>	<b>100%</b>	<b>100%</b>

### Valutazione dei servizi di biblioteca (prestito/consultazione, orari di apertura, ...)



	corso	classe totale atenei
<b>Hanno utilizzato i servizi di biblioteca (prestito/consultazione, orari di apertura, ...):</b>	<b>100,0%</b>	<b>98,0%</b>
<b>Valutazione (per 100 fruitori):</b>		
■ decisamente positiva	68,4%	48,5%
■ abbastanza positiva	31,6%	45,8%
■ abbastanza negativa	-	4,9%
■ decisamente negativa	-	0,8%
<b>Totale</b>	<b>100%</b>	<b>100%</b>

### Si iscriverebbero di nuovo all'università?



	corso	classe totale atenei
■ sì, allo stesso corso dell'Ateneo	84,2%	67,9%
■ sì, ma ad un altro corso dell'Ateneo	5,3%	7,5%
■ sì, allo stesso corso, ma in un altro Ateneo	5,3%	12,6%
■ sì, ma ad un altro corso e in un altro Ateneo	5,3%	9,5%
■ non si iscriverebbero più all'università	-	2,2%
■ non rispondono	-	0,4%
<b>Totale</b>	<b>100%</b>	<b>100%</b>

# Condizione occupazionale

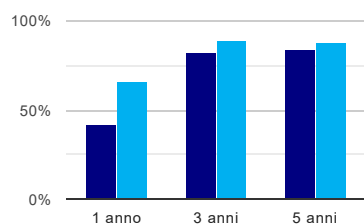
Anno di indagine: 2020  
dati aggiornati ad aprile 2021

Ateneo: Università degli Studi 'ROMA Tre' - laurea magistrale biennale  
Classe: architettura e ingegneria edile-architettura (LM-4)  
Corso: architettura - restauro (LM-4)

(valori assoluti)	Laureati	Intervistati	Collettivo esaminato <sup>(b)</sup>	
Laureati del 2019 a 1 anno:	25	13	12	<a href="#">scheda di dettaglio</a>
Laureati del 2017 a 3 anni:	29	12	11	<a href="#">scheda di dettaglio</a>
Laureati del 2015 a 5 anni:	38	23	19	<a href="#">scheda di dettaglio</a>

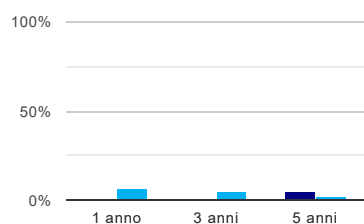
(b) Per una migliore confrontabilità della documentazione, si riportano i dati relativi ai **solli laureati che non lavoravano al momento della laurea**.

## Tasso di occupazione<sup>(1)</sup>



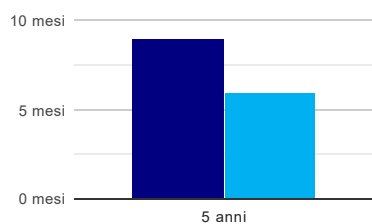
	1 anno	3 anni	5 anni
corso	41,7%	81,8%	84,2%
classe totale atenei	66,0%	88,6%	88,4%

## Laureati che non lavorano, non cercano lavoro, ma sono impegnati in un corso universitario o in un tirocinio/praticantato<sup>(2)</sup>



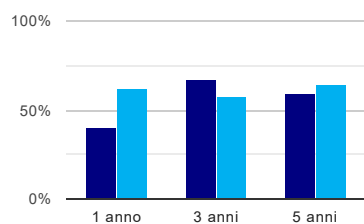
	1 anno	3 anni	5 anni
corso	-	-	5,3%
classe totale atenei	6,6%	5,0%	1,8%

## Tempi di ingresso nel mercato del lavoro, dall'inizio della ricerca al reperimento del primo lavoro (medie, in mesi)



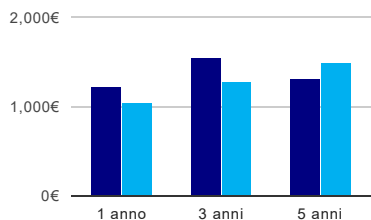
	1 anno	3 anni	5 anni
corso			9,0 mesi
classe totale atenei			6,0 mesi

## Occupati che, nel lavoro, utilizzano in misura elevata le competenze acquisite con la laurea



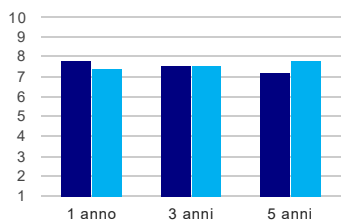
	1 anno	3 anni	5 anni
corso	40,0%	66,7%	60,0%
classe totale atenei	62,5%	58,3%	64,9%

### Retribuzione mensile netta (medie, in euro)



	1 anno	3 anni	5 anni
corso	1.226€	1.542€	1.309€
classe totale atenei	1.048€	1.285€	1.492€

### Soddisfazione per il lavoro svolto (medie, scala 1-10)



	1 anno	3 anni	5 anni
corso	7,8	7,6	7,2
classe totale atenei	7,4	7,6	7,8

(1) sono considerati occupati tutti coloro che dichiarano di svolgere una qualsiasi attività, anche di formazione o non in regola, purché retribuita.

(2) sono compresi quanti risultano impegnati in dottorati di ricerca, scuole di specializzazione, master universitari e, per i laureati di primo livello, altri corsi di laurea (di qualunque tipo, compresi i corsi attivati presso una delle Istituzioni di Alta Formazione Artistica e Musicale).

#### Elenco dei corsi aggregati

##### architettura - restauro (LM-4)

classe di laurea: architettura e ingegneria edile-architettura (LM-4)  
ordinamento D.M. n. 270/2004 - codicione OFF.F 0580707300500003

sedì: ROMA - attivo dal 2008 al 2019

[scheda SUA](#)

##### architettura - restauro (4/S)

classe di laurea: architettura e ingegneria edile (4/S)  
ordinamento D.M. n. 509/1999 - codicione OFF.F 0580704040300002

sedì: ROMA - attivo dal 2004 al 2007

[scheda SUA](#)