

Scheda Unica Annuale - Soddisfazione per il corso di studio concluso e condizione occupazionale dei laureati

Opzioni:

I dati **includono** i laureati di [corsi equivalenti dell'ordinamento D.M. n. 509/1999](#).

I dati sono confrontati con il totale della **classe di laurea** del complesso degli atenei.

Soddisfazione per il corso di studio concluso

dati aggiornati ad aprile 2021

Ateneo: **Università degli Studi 'ROMA Tre'** - laurea magistrale biennale

Classe: **biologia (LM-6)**

Corso: **biodiversità e gestione degli ecosistemi (LM-6)**

Laureati nell'anno solare 2020 (*valori assoluti*)

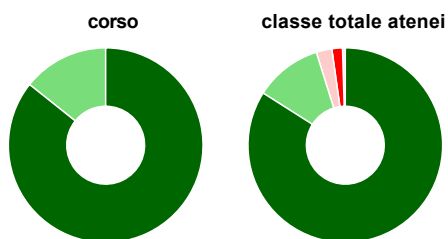
Laureati: **17**

Intervistati: **16**

Collettivo esaminato^(a): **15** [scheda di dettaglio](#)

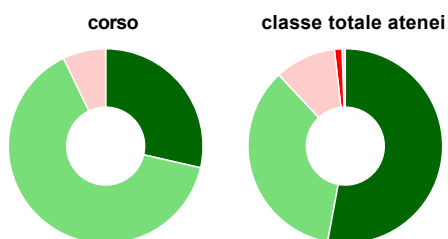
(a) Per una migliore confrontabilità della documentazione, si riportano i dati relativi ai **solli laureati che si sono iscritti al corso di laurea in anni recenti**, cioè a partire dal 2017: 15 di cui 14 intervistati.

Hanno frequentato regolarmente



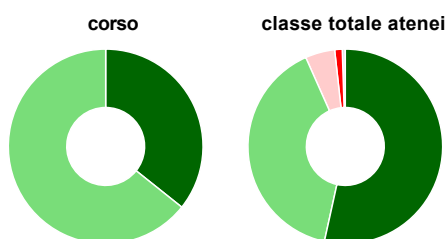
	corso	classe totale atenei
più del 75% degli insegnamenti previsti	85,7%	84,0%
tra il 50% e il 75%	14,3%	11,2%
tra il 25% e il 50%	-	2,6%
meno del 25%	-	1,8%
non rispondono	-	0,5%
Totale	100%	100%

Hanno ritenuto il carico di studio degli insegnamenti adeguato alla durata del corso di studio



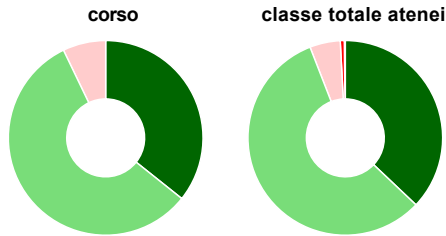
	corso	classe totale atenei
decisamente sì	28,6%	52,9%
più sì che no	64,3%	35,1%
più no che sì	7,1%	10,2%
decisamente no	-	1,3%
non rispondono	-	0,5%
Totale	100%	100%

Hanno ritenuto l'organizzazione degli esami (appelli, orari, informazioni, prenotazioni, ...) soddisfacente



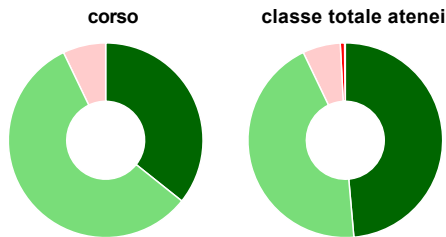
	corso	classe totale atenei
sempre o quasi sempre	35,7%	53,5%
per più della metà degli esami	64,3%	39,9%
per meno della metà degli esami	-	4,9%
mai o quasi mai	-	1,3%
non rispondono	-	0,5%
Totale	100%	100%

Sono soddisfatti dei rapporti con i docenti in generale



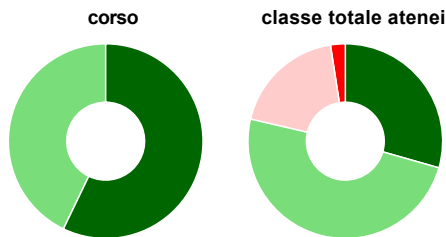
	corso	classe totale atenei
decisamente sì	35,7%	37,1%
più sì che no	57,1%	57,0%
più no che sì	7,1%	5,1%
decisamente no	-	0,7%
non rispondono	-	0,2%
Totale	100%	100%

Sono complessivamente soddisfatti del corso di laurea



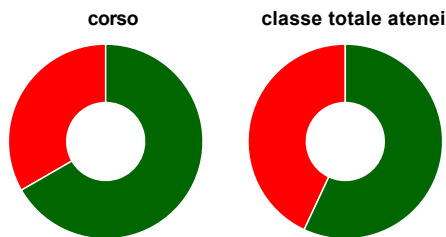
	corso	classe totale atenei
decisamente sì	35,7%	48,6%
più sì che no	57,1%	44,3%
più no che sì	7,1%	6,3%
decisamente no	-	0,7%
non rispondono	-	0,1%
Totale	100%	100%

Valutazione delle aule



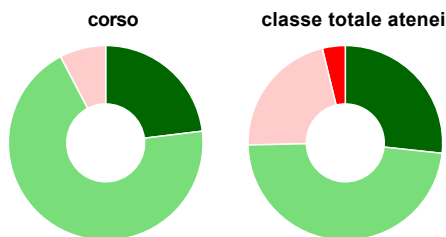
	corso	classe totale atenei
Hanno utilizzato le aule:	100,0%	99,2%
Valutazione (per 100 fruitori):		
sempre o quasi sempre adeguate	57,1%	29,4%
spesso adeguate	42,9%	49,2%
raramente adeguate	-	18,9%
mai adeguate	-	2,4%
Totale	100%	100%

Valutazione delle postazioni informatiche



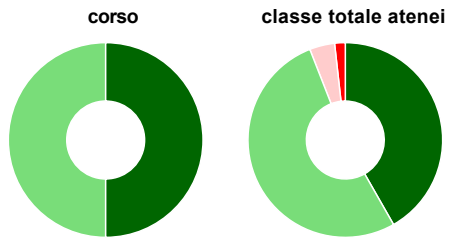
	corso	classe totale atenei
Hanno utilizzato le postazioni informatiche:	64,3%	65,7%
Valutazione (per 100 fruitori):		
in numero adeguato	66,7%	57,0%
in numero inadeguato	33,3%	43,0%
Totale	100%	100%

Valutazione delle attrezzature per le altre attività didattiche (laboratori, attività pratiche, ...)



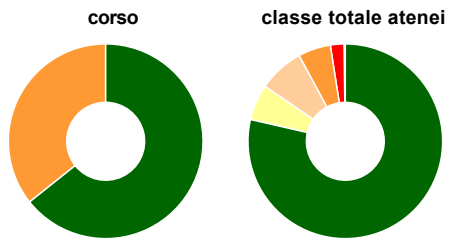
	corso	classe totale atenei
Hanno utilizzato le attrezzature per le altre attività didattiche (laboratori, attività pratiche, ...):	92,9%	92,5%
Valutazione (per 100 fruitori):		
sempre o quasi sempre adeguate	23,1%	26,7%
spesso adeguate	69,2%	47,9%
raramente adeguate	7,7%	21,5%
mai adeguate	-	3,8%
Totale	100%	100%

Valutazione dei servizi di biblioteca (prestito/consultazione, orari di apertura, ...)



	corso	classe totale atenei
Hanno utilizzato i servizi di biblioteca (prestito/consultazione, orari di apertura, ...):	85,7%	73,4%
Valutazione (per 100 fruitori):		
decisamente positiva	50,0%	41,7%
abbastanza positiva	50,0%	52,3%
abbastanza negativa	-	4,2%
decisamente negativa	-	1,8%
Totale	100%	100%

Si iscriverebbero di nuovo all'università?



	corso	classe totale atenei
sì, allo stesso corso dell'Ateneo	64,3%	78,6%
sì, ma ad un altro corso dell'Ateneo	-	5,9%
sì, allo stesso corso, ma in un altro Ateneo	-	7,6%
sì, ma ad un altro corso e in un altro Ateneo	35,7%	5,4%
non si iscriverebbero più all'università	-	2,3%
non rispondono	-	0,2%
Totale	100%	100%

Ateneo: **Università degli Studi 'ROMA Tre' - laurea magistrale biennale**

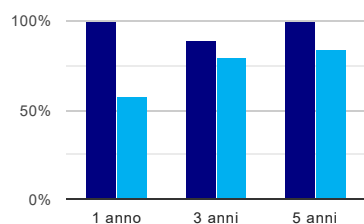
Classe: **biologia (LM-6)**

Corso: **biodiversità e gestione degli ecosistemi (LM-6)**

(valori assoluti)	Laureati	Intervistati	Collettivo esaminato ^(b)	
Laureati del 2019 a 1 anno:	16	6	2	scheda di dettaglio
Laureati del 2017 a 3 anni:	18	12	9	scheda di dettaglio
Laureati del 2015 a 5 anni:	10	5	4	scheda di dettaglio

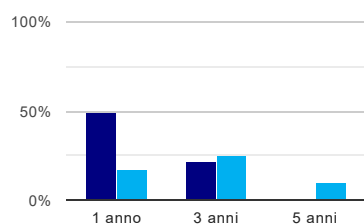
(b) Per una migliore confrontabilità della documentazione, si riportano i dati relativi ai **solli laureati che non lavoravano al momento della laurea**.

Tasso di occupazione⁽¹⁾



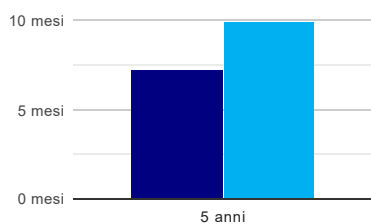
	1 anno	3 anni	5 anni
corso	100,0%	88,9%	100,0%
classe totale atenei	57,8%	80,3%	83,6%

Laureati che non lavorano, non cercano lavoro, ma sono impegnati in un corso universitario o in un tirocinio/praticantato⁽²⁾



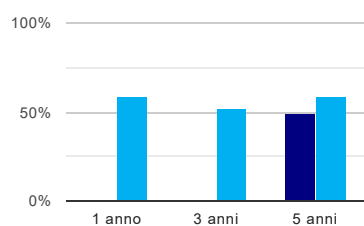
	1 anno	3 anni	5 anni
corso	50,0%	22,2%	-
classe totale atenei	17,5%	24,7%	9,5%

Tempi di ingresso nel mercato del lavoro, dall'inizio della ricerca al reperimento del primo lavoro (medie, in mesi)



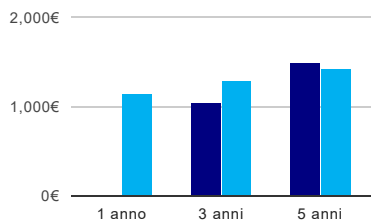
	1 anno	3 anni	5 anni
corso	-	-	7,3 mesi
classe totale atenei	-	-	9,9 mesi

Occupati che, nel lavoro, utilizzano in misura elevata le competenze acquisite con la laurea



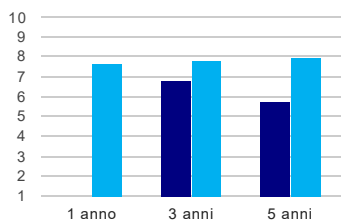
	1 anno	3 anni	5 anni
corso	-	-	50,0%
classe totale atenei	59,4%	51,9%	59,2%

Retribuzione mensile netta (medie, in euro)



	1 anno	3 anni	5 anni
corso	-	1.042€	1.501€
classe totale atenei	1.147€	1.295€	1.430€

Soddisfazione per il lavoro svolto (medie, scala 1-10)



	1 anno	3 anni	5 anni
corso	-	6,8	5,8
classe totale atenei	7,6	7,8	8,0

(1) sono considerati occupati tutti coloro che dichiarano di svolgere una qualsiasi attività, anche di formazione o non in regola, purché retribuita.

(2) sono compresi quanti risultano impegnati in dottorati di ricerca, scuole di specializzazione, master universitari e, per i laureati di primo livello, altri corsi di laurea (di qualunque tipo, compresi i corsi attivati presso una delle Istituzioni di Alta Formazione Artistica e Musicale).

Elenco dei corsi aggregati

biodiversità e gestione degli ecosistemi (LM-6)

classe di laurea: biologia (LM-6)

ordinamento D.M. n. 270/2004 - codizione OFF.F 0580707300700001

sedì: ROMA - attivo dal 2008 al 2019

[scheda SUA](#)