

Scheda Unica Annuale - Soddisfazione per il corso di studio concluso e condizione occupazionale dei laureati

Opzioni:

I dati **includono** i laureati di [corsi equivalenti dell'ordinamento D.M. n. 509/1999](#).

I dati sono confrontati con il totale della **classe di laurea del complesso degli atenei**.

Soddisfazione per il corso di studio concluso

dati aggiornati ad aprile 2021

Ateneo: **Università degli Studi 'ROMA Tre' - laurea magistrale biennale**

Classe: corso interclasse

finanza (LM-16)

Corso: **finanza e impresa (LM-16,LM-77)**

Laureati nell'anno solare 2020 (*valori assoluti*)

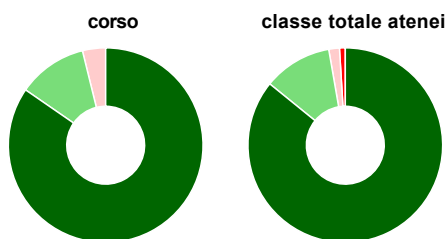
Laureati: **29**

Intervistati: **27**

Collettivo esaminato^(a): **28** [scheda di dettaglio](#)

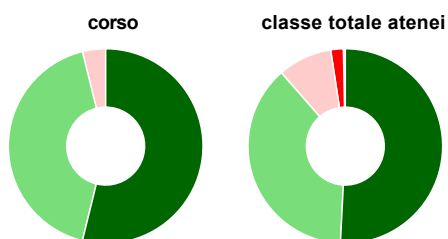
(a) Per una migliore confrontabilità della documentazione, si riportano i dati relativi ai **soli laureati che si sono iscritti al corso di laurea in anni recenti**, cioè a partire dal 2017: 28 di cui 26 intervistati.

Hanno frequentato regolarmente



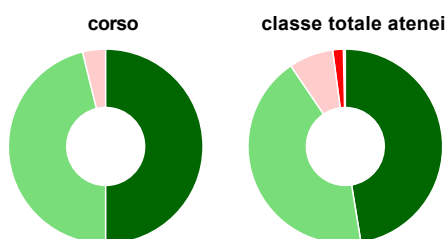
	corso	classe totale atenei
più del 75% degli insegnamenti previsti	84,6%	85,9%
tra il 50% e il 75%	11,5%	11,4%
tra il 25% e il 50%	3,8%	1,8%
meno del 25%	-	1,0%
non rispondono	-	-
Totale	100%	100%

Hanno ritenuto il carico di studio degli insegnamenti adeguato alla durata del corso di studio



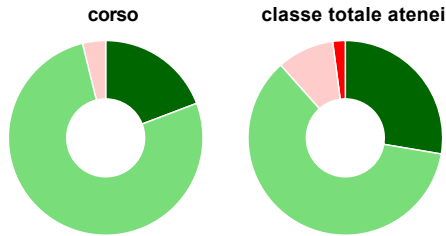
	corso	classe totale atenei
decisamente sì	53,8%	50,8%
più sì che no	42,3%	37,8%
più no che sì	3,8%	9,0%
decisamente no	-	2,1%
non rispondono	-	0,3%
Totale	100%	100%

Hanno ritenuto l'organizzazione degli esami (appelli, orari, informazioni, prenotazioni, ...) soddisfacente



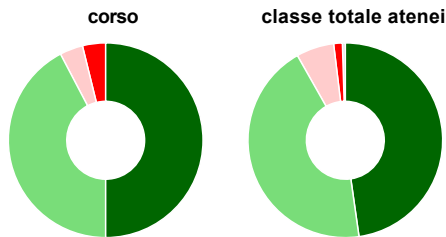
	corso	classe totale atenei
sempre o quasi sempre	50,0%	47,4%
per più della metà degli esami	46,2%	43,1%
per meno della metà degli esami	3,8%	7,4%
mai o quasi mai	-	1,8%
non rispondono	-	0,3%
Totale	100%	100%

Sono soddisfatti dei rapporti con i docenti in generale



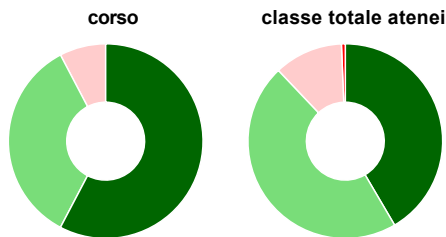
	corso	classe totale atenei
decisamente sì	19,2%	27,7%
più sì che no	76,9%	60,8%
più no che sì	3,8%	9,5%
decisamente no	-	2,1%
non rispondono	-	-
Totale	100%	100%

Sono complessivamente soddisfatti del corso di laurea



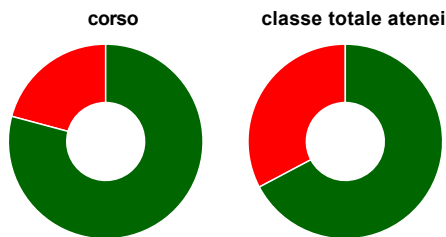
	corso	classe totale atenei
decisamente sì	50,0%	47,7%
più sì che no	42,3%	44,1%
più no che sì	3,8%	6,3%
decisamente no	3,8%	1,4%
non rispondono	-	0,5%
Totale	100%	100%

Valutazione delle aule



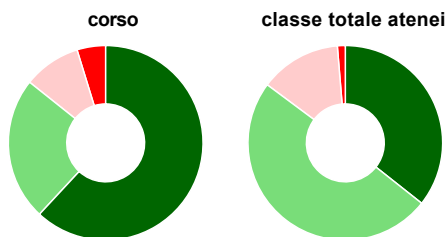
	corso	classe totale atenei
Hanno utilizzato le aule:	100,0%	99,8%
Valutazione (per 100 fruitori):		
sempre o quasi sempre adeguate	57,7%	41,5%
spesso adeguate	34,6%	46,4%
raramente adeguate	7,7%	11,4%
mai adeguate	-	0,6%
Totale	100%	100%

Valutazione delle postazioni informatiche



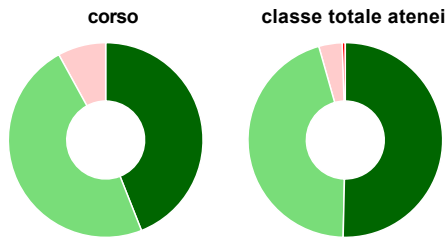
	corso	classe totale atenei
Hanno utilizzato le postazioni informatiche:	92,3%	92,3%
Valutazione (per 100 fruitori):		
in numero adeguato	79,2%	67,2%
in numero inadeguato	20,8%	32,8%
Totale	100%	100%

Valutazione delle attrezzature per le altre attività didattiche (laboratori, attività pratiche, ...)



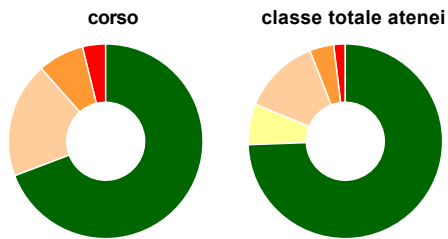
	corso	classe totale atenei
Hanno utilizzato le attrezzature per le altre attività didattiche (laboratori, attività pratiche, ...):	80,8%	85,7%
Valutazione (per 100 fruitori):		
sempre o quasi sempre adeguate	61,9%	35,6%
spesso adeguate	23,8%	49,5%
raramente adeguate	9,5%	13,5%
mai adeguate	4,8%	1,3%
Totale	100%	100%

Valutazione dei servizi di biblioteca (prestito/consultazione, orari di apertura, ...)



	corso	classe totale atenei
Hanno utilizzato i servizi di biblioteca (prestito/consultazione, orari di apertura, ...):	96,2%	91,3%
Valutazione (per 100 fruitori):		
decisamente positiva	44,0%	50,4%
abbastanza positiva	48,0%	45,2%
abbastanza negativa	8,0%	3,9%
decisamente negativa	-	0,5%
Totale	100%	100%

Si iscriverebbero di nuovo all'università?



	corso	classe totale atenei
sì, allo stesso corso dell'Ateneo	69,2%	74,4%
sì, ma ad un altro corso dell'Ateneo	-	6,8%
sì, allo stesso corso, ma in un altro Ateneo	19,2%	12,9%
sì, ma ad un altro corso e in un altro Ateneo	7,7%	4,0%
non si iscriverebbero più all'università	3,8%	1,9%
non rispondono	-	-
Totale	100%	100%

Condizione occupazionale

Anno di indagine: **2020**
dati aggiornati ad aprile 2021

Ateneo: **Università degli Studi 'ROMA Tre' - laurea magistrale biennale**

Classe: corso interclasse

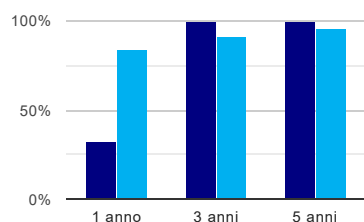
finanza (LM-16)

Corso: **finanza e impresa (LM-16,LM-77)**

(valori assoluti)	Laureati	Intervistati	Collettivo esaminato ^(b)	
Laureati del 2019 a 1 anno:	22	10	6	scheda di dettaglio
Laureati del 2017 a 3 anni:	43	23	16	scheda di dettaglio
Laureati del 2015 a 5 anni:	53	33	28	scheda di dettaglio

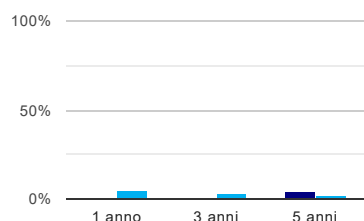
(b) Per una migliore confrontabilità della documentazione, si riportano i dati relativi ai **solli laureati che non lavoravano al momento della laurea**.

Tasso di occupazione⁽¹⁾



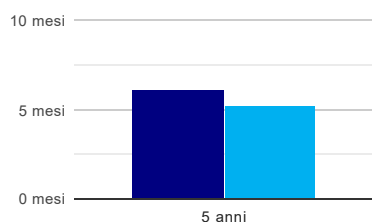
	1 anno	3 anni	5 anni
corso	33,3%	100,0%	100,0%
classe totale atenei	83,6%	92,1%	95,9%

Laureati che non lavorano, non cercano lavoro, ma sono impegnati in un corso universitario o in un tirocinio/praticantato⁽²⁾



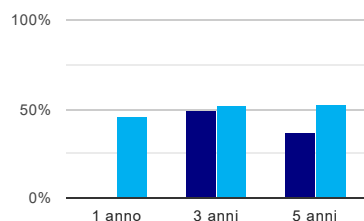
	1 anno	3 anni	5 anni
corso	-	-	3,6%
classe totale atenei	5,1%	2,6%	1,7%

Tempi di ingresso nel mercato del lavoro, dall'inizio della ricerca al reperimento del primo lavoro (medie, in mesi)



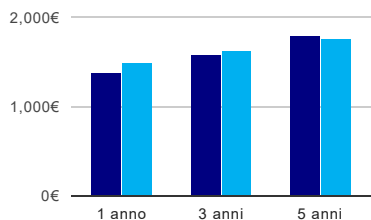
	1 anno	3 anni	5 anni
corso	-	-	6,1 mesi
classe totale atenei	-	-	5,2 mesi

Occupati che, nel lavoro, utilizzano in misura elevata le competenze acquisite con la laurea



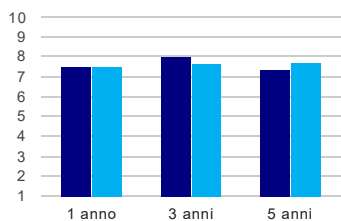
	1 anno	3 anni	5 anni
corso	-	50,0%	37,0%
classe totale atenei	46,2%	51,7%	52,9%

Retribuzione mensile netta (medie, in euro)



	1 anno	3 anni	5 anni
corso	1.376€	1.576€	1.792€
classe totale atenei	1.491€	1.638€	1.765€

Soddisfazione per il lavoro svolto (medie, scala 1-10)



	1 anno	3 anni	5 anni
corso	7,5	8,1	7,4
classe totale atenei	7,5	7,7	7,7

(1) sono considerati occupati tutti coloro che dichiarano di svolgere una qualsiasi attività, anche di formazione o non in regola, purché retribuita.

(2) sono compresi quanti risultano impegnati in dottorati di ricerca, scuole di specializzazione, master universitari e, per i laureati di primo livello, altri corsi di laurea (di qualunque tipo, compresi i corsi attivati presso una delle Istituzioni di Alta Formazione Artistica e Musicale).

Elenco dei corsi aggregati

finanza e impresa (LM-16,LM-77)

classe di laurea: finanza (LM-16)

ordinamento D.M. n. 270/2004 - codicione OFF.F 0580707301700002

sedì: ROMA - attivo dal 2009 al 2019

[scheda SUA](#)

Scheda Unica Annuale - Soddisfazione per il corso di studio concluso e condizione occupazionale dei laureati

Opzioni:

I dati **includono** i laureati di [corsi equivalenti dell'ordinamento D.M. n. 509/1999](#).

I dati sono confrontati con il totale della **classe di laurea** del complesso degli atenei.

Soddisfazione per il corso di studio concluso

dati aggiornati ad aprile 2021

Ateneo: **Università degli Studi 'ROMA Tre'** - laurea magistrale biennale

Classe: corso interclasse

scienze economico-aziendali (LM-77)

Corso: **finanza e impresa (LM-16,LM-77)**

Laureati nell'anno solare 2020 (*valori assoluti*)

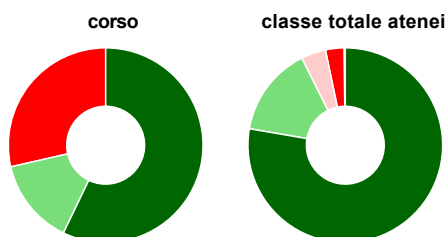
Laureati: **7**

Intervistati: **7**

Collettivo esaminato^(a): **7** [scheda di dettaglio](#)

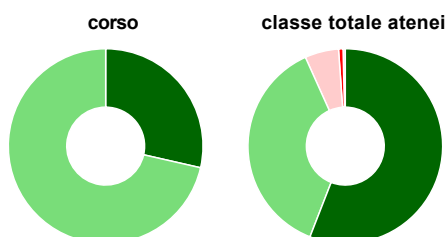
(a) Per una migliore confrontabilità della documentazione, si riportano i dati relativi ai **soli laureati che si sono iscritti al corso di laurea in anni recenti**, cioè a partire dal 2017: 7 di cui 7 intervistati.

Hanno frequentato regolarmente



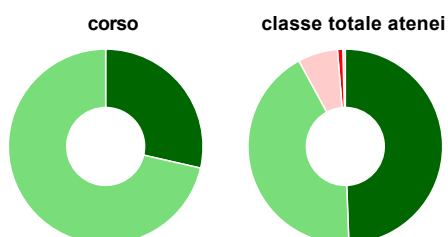
	corso	classe totale atenei
più del 75% degli insegnamenti previsti	57,1%	77,7%
tra il 50% e il 75%	14,3%	14,9%
tra il 25% e il 50%	-	4,1%
meno del 25%	28,6%	3,1%
non rispondono	-	0,2%
Totale	100%	100%

Hanno ritenuto il carico di studio degli insegnamenti adeguato alla durata del corso di studio



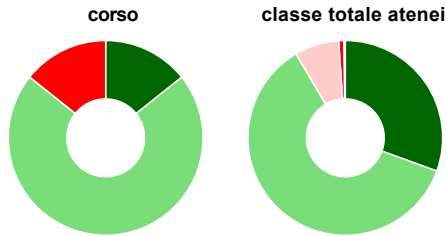
	corso	classe totale atenei
decisamente sì	28,6%	55,9%
più sì che no	71,4%	37,4%
più no che sì	-	5,6%
decisamente no	-	0,7%
non rispondono	-	0,4%
Totale	100%	100%

Hanno ritenuto l'organizzazione degli esami (appelli, orari, informazioni, prenotazioni, ...) soddisfacente



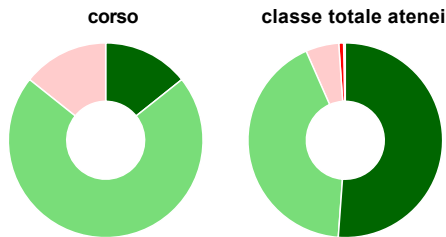
	corso	classe totale atenei
sempre o quasi sempre	28,6%	49,4%
per più della metà degli esami	71,4%	42,7%
per meno della metà degli esami	-	6,6%
mai o quasi mai	-	0,9%
non rispondono	-	0,4%
Totale	100%	100%

Sono soddisfatti dei rapporti con i docenti in generale



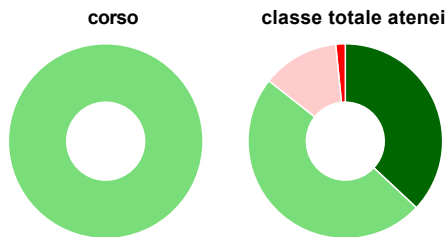
	corso	classe totale atenei
decisamente sì	14,3%	30,5%
più sì che no	71,4%	61,0%
più no che sì	-	7,4%
decisamente no	14,3%	0,8%
non rispondono	-	0,3%
Totale	100%	100%

Sono complessivamente soddisfatti del corso di laurea



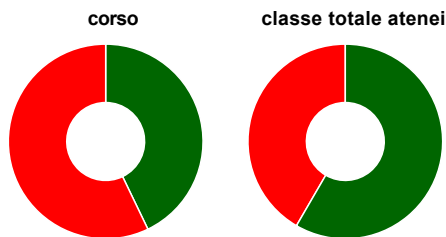
	corso	classe totale atenei
decisamente sì	14,3%	51,2%
più sì che no	71,4%	42,2%
più no che sì	14,3%	5,5%
decisamente no	-	0,8%
non rispondono	-	0,3%
Totale	100%	100%

Valutazione delle aule



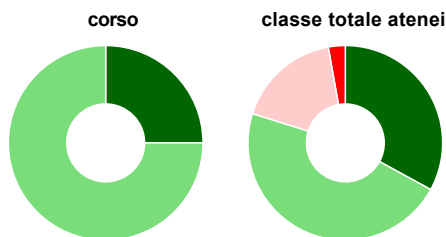
	corso	classe totale atenei
Hanno utilizzato le aule:	100,0%	98,8%
Valutazione (per 100 fruitori):		
sempre o quasi sempre adeguate	-	37,0%
spesso adeguate	100,0%	48,6%
raramente adeguate	-	12,8%
mai adeguate	-	1,6%
Totale	100%	100%

Valutazione delle postazioni informatiche



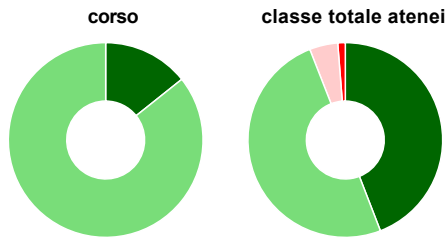
	corso	classe totale atenei
Hanno utilizzato le postazioni informatiche:	100,0%	76,7%
Valutazione (per 100 fruitori):		
in numero adeguato	42,9%	58,4%
in numero inadeguato	57,1%	41,6%
Totale	100%	100%

Valutazione delle attrezzature per le altre attività didattiche (laboratori, attività pratiche, ...)



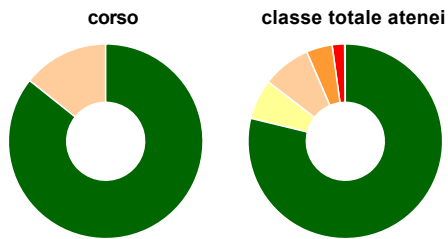
	corso	classe totale atenei
Hanno utilizzato le attrezzature per le altre attività didattiche (laboratori, attività pratiche, ...):	57,1%	72,7%
Valutazione (per 100 fruitori):		
sempre o quasi sempre adeguate	25,0%	33,0%
spesso adeguate	75,0%	46,9%
raramente adeguate	-	17,3%
mai adeguate	-	2,8%
Totale	100%	100%

Valutazione dei servizi di biblioteca (prestito/consultazione, orari di apertura, ...)



	corso	classe totale atenei
Hanno utilizzato i servizi di biblioteca (prestito/consultazione, orari di apertura, ...):	100,0%	87,6%
Valutazione (per 100 fruitori):		
decisamente positiva	14,3%	44,1%
abbastanza positiva	85,7%	49,9%
abbastanza negativa	-	4,7%
decisamente negativa	-	1,2%
Totale	100%	100%

Si iscriverebbero di nuovo all'università?



	corso	classe totale atenei
sì, allo stesso corso dell'Ateneo	85,7%	78,8%
sì, ma ad un altro corso dell'Ateneo	-	6,7%
sì, allo stesso corso, ma in un altro Ateneo	14,3%	8,1%
sì, ma ad un altro corso e in un altro Ateneo	-	4,3%
non si iscriverebbero più all'università	-	2,1%
non rispondono	-	0,1%
Totale	100%	100%

Condizione occupazionale

Anno di indagine: 2020
dati aggiornati ad aprile 2021

Ateneo: Università degli Studi 'ROMA Tre' - laurea magistrale biennale

Classe: corso interclasse

scienze economico-aziendali (LM-77)

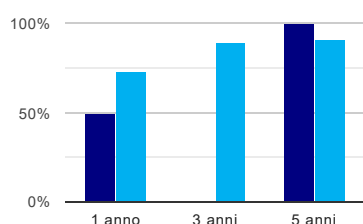
Corso: finanza e impresa (LM-16,LM-77)

(valori assoluti)	Laureati	Intervistati	Collettivo esaminato ^(b)	
Laureati del 2019 a 1 anno:	5	3	2	scheda di dettaglio
Laureati del 2017 a 3 anni:	4	4	*	
Laureati del 2015 a 5 anni:	14	8	7	scheda di dettaglio

(b) Per una migliore confrontabilità della documentazione, si riportano i dati relativi ai **solli laureati che non lavoravano al momento della laurea**.

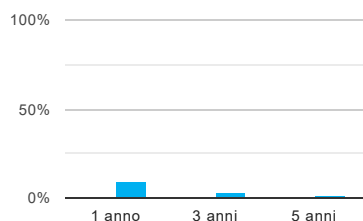
* I dati non sono resi disponibili per un numero di laureati inferiore a 5

Tasso di occupazione⁽¹⁾



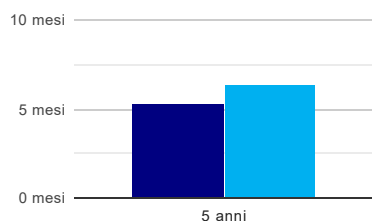
	1 anno	3 anni	5 anni
corso	50,0%	*	100,0%
classe totale atenei	73,3%	89,3%	91,3%

Laureati che non lavorano, non cercano lavoro, ma sono impegnati in un corso universitario o in un tirocinio/praticantato⁽²⁾



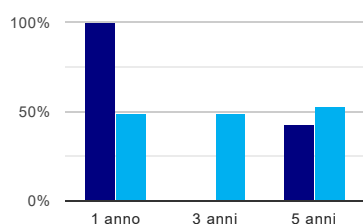
	1 anno	3 anni	5 anni
corso	-	*	-
classe totale atenei	9,4%	2,8%	1,1%

Tempi di ingresso nel mercato del lavoro, dall'inizio della ricerca al reperimento del primo lavoro (medie, in mesi)



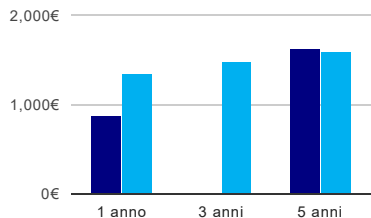
	1 anno	3 anni	5 anni
corso			5,3 mesi
classe totale atenei			6,4 mesi

Occupati che, nel lavoro, utilizzano in misura elevata le competenze acquisite con la laurea



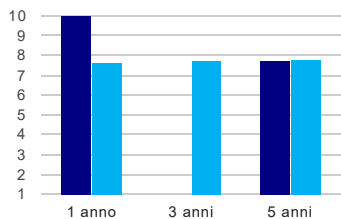
	1 anno	3 anni	5 anni
corso	100,0%	*	42,9%
classe totale atenei	49,2%	49,4%	53,5%

Retribuzione mensile netta (medie, in euro)



	1 anno	3 anni	5 anni
corso	876€	*	1.626€
classe totale atenei	1.349€	1.481€	1.598€

Soddisfazione per il lavoro svolto (medie, scala 1-10)



	1 anno	3 anni	5 anni
corso	10,0	*	7,7
classe totale atenei	7,7	7,8	7,8

(1) sono considerati occupati tutti coloro che dichiarano di svolgere una qualsiasi attività, anche di formazione o non in regola, purché retribuita.

(2) sono compresi quanti risultano impegnati in dottorati di ricerca, scuole di specializzazione, master universitari e, per i laureati di primo livello, altri corsi di laurea (di qualunque tipo, compresi i corsi attivati presso una delle Istituzioni di Alta Formazione Artistica e Musicale).

Elenco dei corsi aggregati

finanza e impresa (LM-16,LM-77)

classe di laurea: scienze economico-aziendali (LM-77)

ordinamento D.M. n. 270/2004 - codicione OFF.F 0580707301700002

sedi: ROMA - attivo dal 2009 al 2019

[scheda SUA](#)