

Scheda Unica Annuale - Soddisfazione per il corso di studio concluso e condizione occupazionale dei laureati

Opzioni:

I dati **includono** i laureati di [corsi equivalenti dell'ordinamento D.M. n. 509/1999](#).

I dati sono confrontati con il totale della **classe di laurea** del complesso degli atenei.

Soddisfazione per il corso di studio concluso

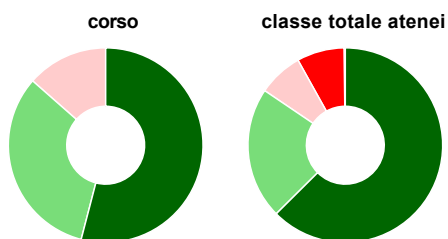
dati aggiornati ad aprile 2021

Ateneo: **Università degli Studi 'ROMA Tre' - laurea magistrale biennale**
 Classe: **informazione e sistemi editoriali (LM-19)**
 Corso: **informazione, editoria, giornalismo (LM-19)**

Laureati nell'anno solare 2020 (*valori assoluti*)
 Laureati: **50**
 Intervistati: **46**
 Collettivo esaminato^(a): **39** [scheda di dettaglio](#)

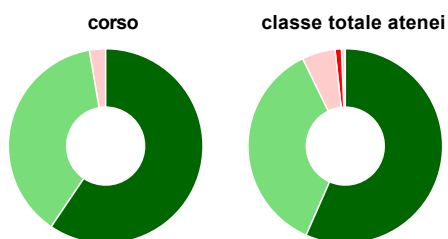
(a) Per una migliore confrontabilità della documentazione, si riportano i dati relativi ai **solli laureati che si sono iscritti al corso di laurea in anni recenti**, cioè a partire dal 2017: 39 di cui 37 intervistati.

Hanno frequentato regolarmente



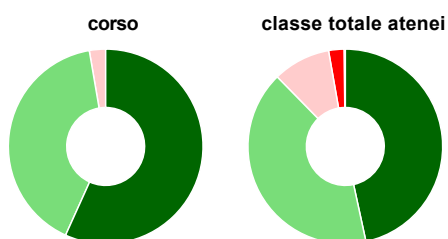
	corso	classe totale atenei
più del 75% degli insegnamenti previsti	54,1%	62,6%
tra il 50% e il 75%	32,4%	21,9%
tra il 25% e il 50%	13,5%	7,4%
meno del 25%	-	7,9%
non rispondono	-	0,2%
Totale	100%	100%

Hanno ritenuto il carico di studio degli insegnamenti adeguato alla durata del corso di studio



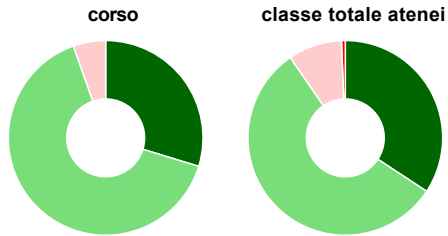
	corso	classe totale atenei
decisamente sì	59,5%	56,6%
più sì che no	37,8%	36,2%
più no che sì	2,7%	5,5%
decisamente no	-	1,1%
non rispondono	-	0,6%
Totale	100%	100%

Hanno ritenuto l'organizzazione degli esami (appelli, orari, informazioni, prenotazioni, ...) soddisfacente



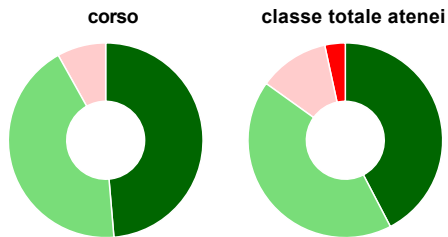
	corso	classe totale atenei
sempre o quasi sempre	56,8%	46,6%
per più della metà degli esami	40,5%	41,1%
per meno della metà degli esami	2,7%	9,6%
mai o quasi mai	-	2,6%
non rispondono	-	0,2%
Totale	100%	100%

Sono soddisfatti dei rapporti con i docenti in generale



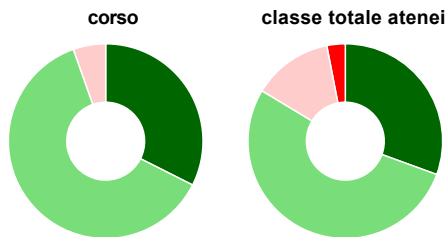
	corso	classe totale atenei
decisamente sì	29,7%	34,3%
più sì che no	64,9%	56,2%
più no che sì	5,4%	8,9%
decisamente no	-	0,6%
non rispondono	-	-
Totale	100%	100%

Sono complessivamente soddisfatti del corso di laurea



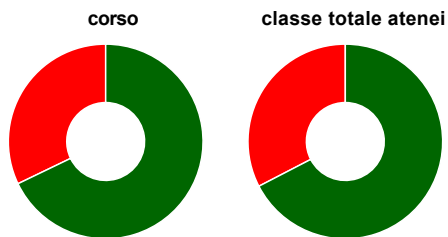
	corso	classe totale atenei
decisamente sì	48,6%	42,3%
più sì che no	43,2%	42,6%
più no che sì	8,1%	11,7%
decisamente no	-	3,4%
non rispondono	-	-
Totale	100%	100%

Valutazione delle aule



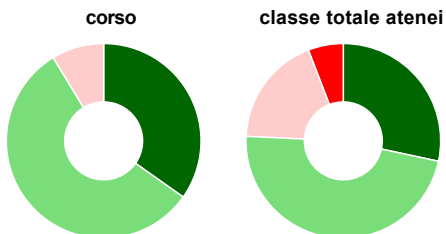
	corso	classe totale atenei
Hanno utilizzato le aule:	100,0%	97,4%
Valutazione (per 100 fruitori):		
sempre o quasi sempre adeguate	32,4%	30,6%
spesso adeguate	62,2%	53,1%
raramente adeguate	5,4%	13,3%
mai adeguate	-	3,1%
Totale	100%	100%

Valutazione delle postazioni informatiche



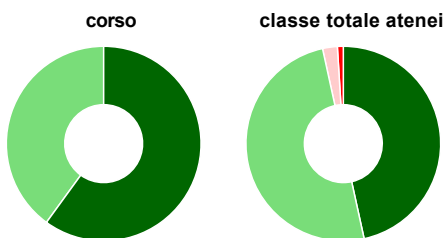
	corso	classe totale atenei
Hanno utilizzato le postazioni informatiche:	75,7%	67,9%
Valutazione (per 100 fruitori):		
in numero adeguato	67,9%	67,4%
in numero inadeguato	32,1%	32,6%
Totale	100%	100%

Valutazione delle attrezzature per le altre attività didattiche (laboratori, attività pratiche, ...)



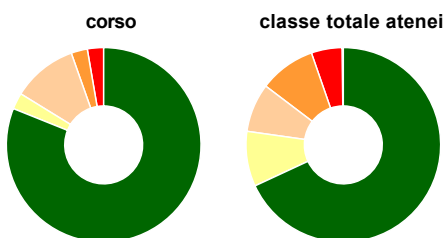
	corso	classe totale atenei
Hanno utilizzato le attrezzature per le altre attività didattiche (laboratori, attività pratiche, ...):	62,2%	72,8%
Valutazione (per 100 fruitori):		
■ sempre o quasi sempre adeguate	34,8%	28,4%
■ spesso adeguate	56,5%	47,4%
■ raramente adeguate	8,7%	18,4%
■ mai adeguate	-	5,8%
Totale	100%	100%

Valutazione dei servizi di biblioteca (prestito/consultazione, orari di apertura, ...)



	corso	classe totale atenei
Hanno utilizzato i servizi di biblioteca (prestito/consultazione, orari di apertura, ...):	94,6%	86,8%
Valutazione (per 100 fruitori):		
■ decisamente positiva	60,0%	46,6%
■ abbastanza positiva	40,0%	50,0%
■ abbastanza negativa	-	2,5%
■ decisamente negativa	-	1,0%
Totale	100%	100%

Si iscriverebbero di nuovo all'università?



	corso	classe totale atenei
■ sì, allo stesso corso dell'Ateneo	81,1%	68,1%
■ sì, ma ad un altro corso dell'Ateneo	2,7%	9,1%
■ sì, allo stesso corso, ma in un altro Ateneo	10,8%	8,1%
■ sì, ma ad un altro corso e in un altro Ateneo	2,7%	9,4%
■ non si iscriverebbero più all'università	2,7%	5,1%
■ non rispondono	-	0,2%
Totale	100%	100%

Condizione occupazionale

Anno di indagine: 2020
dati aggiornati ad aprile 2021

Ateneo: Università degli Studi 'ROMA Tre' - laurea magistrale biennale

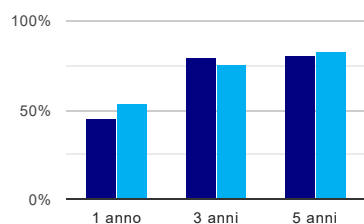
Classe: informazione e sistemi editoriali (LM-19)

Corso: informazione, editoria, giornalismo (LM-19)

(valori assoluti)	Laureati	Intervistati	Collettivo esaminato ^(b)	
Laureati del 2019 a 1 anno:	49	20	11	scheda di dettaglio
Laureati del 2017 a 3 anni:	72	35	20	scheda di dettaglio
Laureati del 2015 a 5 anni:	68	49	37	scheda di dettaglio

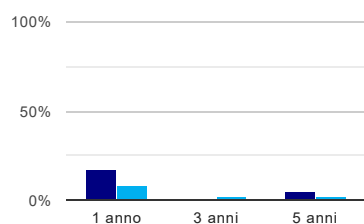
(b) Per una migliore confrontabilità della documentazione, si riportano i dati relativi ai **solli laureati che non lavoravano al momento della laurea**.

Tasso di occupazione⁽¹⁾



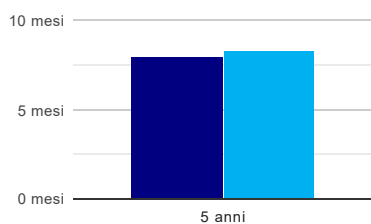
	1 anno	3 anni	5 anni
corso	45,5%	80,0%	81,1%
classe totale atenei	53,8%	76,4%	82,9%

Laureati che non lavorano, non cercano lavoro, ma sono impegnati in un corso universitario o in un tirocinio/praticantato⁽²⁾



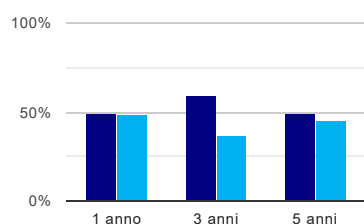
	1 anno	3 anni	5 anni
corso	18,2%	-	5,4%
classe totale atenei	7,5%	2,2%	2,0%

Tempi di ingresso nel mercato del lavoro, dall'inizio della ricerca al reperimento del primo lavoro (medie, in mesi)



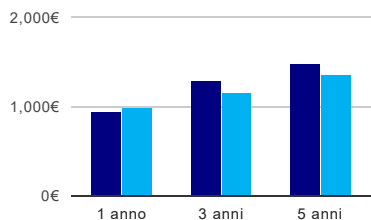
	1 anno	3 anni	5 anni
corso			8,0 mesi
classe totale atenei			8,3 mesi

Occupati che, nel lavoro, utilizzano in misura elevata le competenze acquisite con la laurea



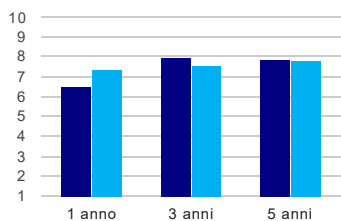
	1 anno	3 anni	5 anni
corso	50,0%	60,0%	50,0%
classe totale atenei	48,6%	36,8%	44,6%

Retribuzione mensile netta (medie, in euro)



	1 anno	3 anni	5 anni
corso	938€	1.286€	1.484€
classe totale atenei	993€	1.162€	1.359€

Soddisfazione per il lavoro svolto (medie, scala 1-10)



	1 anno	3 anni	5 anni
corso	6,5	7,9	7,9
classe totale atenei	7,4	7,5	7,8

(1) sono considerati occupati tutti coloro che dichiarano di svolgere una qualsiasi attività, anche di formazione o non in regola, purché retribuita.

(2) sono compresi quanti risultano impegnati in dottorati di ricerca, scuole di specializzazione, master universitari e, per i laureati di primo livello, altri corsi di laurea (di qualunque tipo, compresi i corsi attivati presso una delle Istituzioni di Alta Formazione Artistica e Musicale).

Elenco dei corsi aggregati

informazione, editoria, giornalismo (LM-19)

classe di laurea: informazione e sistemi editoriali (LM-19)
ordinamento D.M. n. 270/2004 - codicione OFF.F 0580707302000001
sedi: ROMA - attivo dal 2008 al 2019
[scheda SUA](#)

competenze linguistiche e testuali per editoria e giornalismo (13/S)

classe di laurea: editoria, comunicazione multimediale e giornalismo (13/S)
ordinamento D.M. n. 509/1999 - codicione OFF.F 0580704041200001
sedi: ROMA - attivo dal 2002 al 2007
[scheda SUA](#)