

Scheda Unica Annuale - Soddisfazione per il corso di studio concluso e condizione occupazionale dei laureati

Opzioni:

I dati **includono** i laureati di [corsi equivalenti dell'ordinamento D.M. n. 509/1999](#).

I dati sono confrontati con il totale della **classe di laurea del complesso degli atenei**.

Soddisfazione per il corso di studio concluso

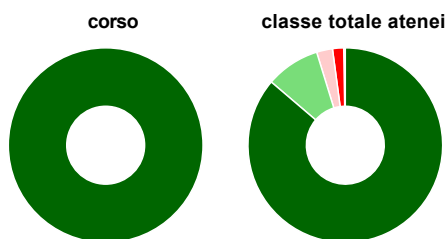
dati aggiornati ad aprile 2021

Ateneo: **Università degli Studi 'ROMA Tre' - laurea magistrale biennale**
 Classe: **ingegneria aerospaziale e astronautica (LM-20)**
 Corso: **ingegneria aeronautica (LM-20)**

Laureati nell'anno solare 2020 (*valori assoluti*)
 Laureati: **12**
 Intervistati: **12**
 Collettivo esaminato^(a): **2** [scheda di dettaglio](#)

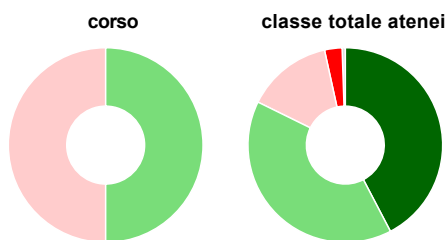
(a) Per una migliore confrontabilità della documentazione, si riportano i dati relativi ai **solli laureati che si sono iscritti al corso di laurea in anni recenti**, cioè a partire dal 2017: 2 di cui 2 intervistati.

Hanno frequentato regolarmente



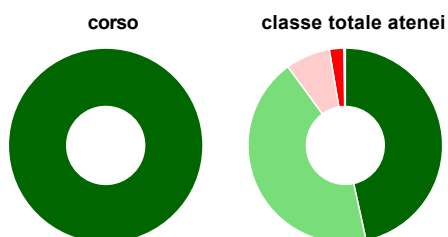
	corso	classe totale atenei
più del 75% degli insegnamenti previsti	100,0%	86,2%
tra il 50% e il 75%	-	9,0%
tra il 25% e il 50%	-	2,6%
meno del 25%	-	1,9%
non rispondono	-	0,3%
Totale	100%	100%

Hanno ritenuto il carico di studio degli insegnamenti adeguato alla durata del corso di studio



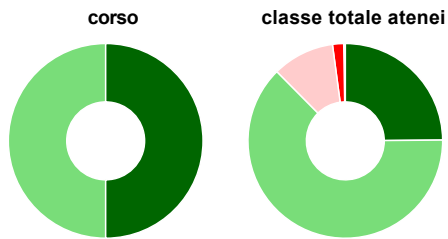
	corso	classe totale atenei
decisamente sì	-	42,3%
più sì che no	50,0%	39,9%
più no che sì	50,0%	14,3%
decisamente no	-	2,9%
non rispondono	-	0,5%
Totale	100%	100%

Hanno ritenuto l'organizzazione degli esami (appelli, orari, informazioni, prenotazioni, ...) soddisfacente



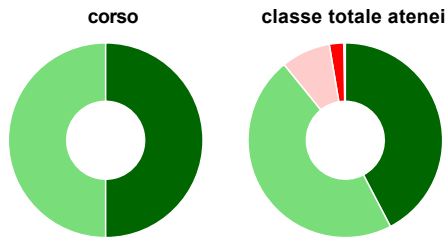
	corso	classe totale atenei
sempre o quasi sempre	100,0%	46,6%
per più della metà degli esami	-	43,4%
per meno della metà degli esami	-	7,4%
mai o quasi mai	-	2,4%
non rispondono	-	0,3%
Totale	100%	100%

Sono soddisfatti dei rapporti con i docenti in generale



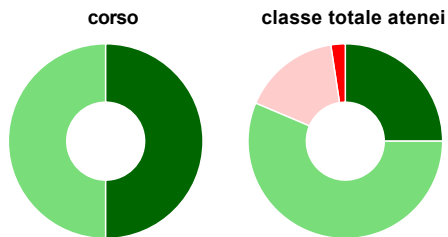
	corso	classe totale atenei
decisamente sì	50,0%	24,9%
più sì che no	50,0%	62,7%
più no che sì	-	10,3%
decisamente no	-	1,9%
non rispondono	-	0,3%
Totale	100%	100%

Sono complessivamente soddisfatti del corso di laurea



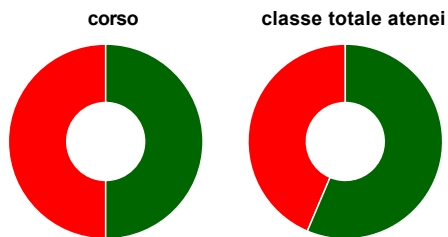
	corso	classe totale atenei
decisamente sì	50,0%	42,3%
più sì che no	50,0%	46,8%
più no che sì	-	8,2%
decisamente no	-	2,4%
non rispondono	-	0,3%
Totale	100%	100%

Valutazione delle aule



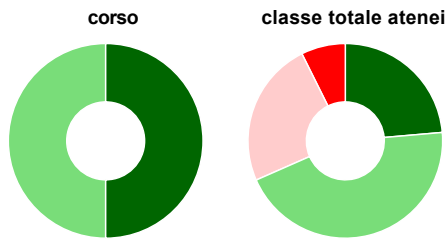
	corso	classe totale atenei
Hanno utilizzato le aule:	100,0%	99,5%
Valutazione (per 100 fruitori):		
sempre o quasi sempre adeguate	50,0%	25,0%
spesso adeguate	50,0%	56,4%
raramente adeguate	-	16,2%
mai adeguate	-	2,4%
Totale	100%	100%

Valutazione delle postazioni informatiche



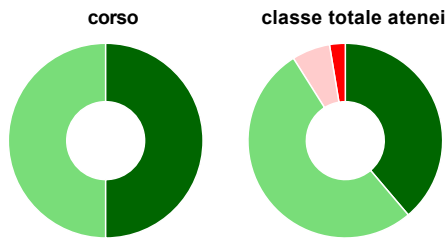
	corso	classe totale atenei
Hanno utilizzato le postazioni informatiche:	100,0%	89,2%
Valutazione (per 100 fruitori):		
in numero adeguato	50,0%	56,4%
in numero inadeguato	50,0%	43,6%
Totale	100%	100%

Valutazione delle attrezzature per le altre attività didattiche (laboratori, attività pratiche, ...)



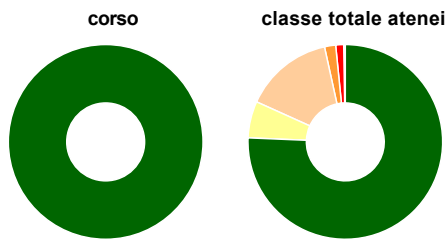
	corso	classe totale atenei
Hanno utilizzato le attrezzature per le altre attività didattiche (laboratori, attività pratiche, ...):	100,0%	86,2%
Valutazione (per 100 fruitori):		
■ sempre o quasi sempre adeguate	50,0%	23,6%
■ spesso adeguate	50,0%	44,8%
■ raramente adeguate	-	24,2%
■ mai adeguate	-	7,4%
Totale	100%	100%

Valutazione dei servizi di biblioteca (prestito/consultazione, orari di apertura, ...)



	corso	classe totale atenei
Hanno utilizzato i servizi di biblioteca (prestito/consultazione, orari di apertura, ...):	100,0%	70,9%
Valutazione (per 100 fruitori):		
■ decisamente positiva	50,0%	38,8%
■ abbastanza positiva	50,0%	52,2%
■ abbastanza negativa	-	6,3%
■ decisamente negativa	-	2,6%
Totale	100%	100%

Si iscriverebbero di nuovo all'università?



	corso	classe totale atenei
■ sì, allo stesso corso dell'Ateneo	100,0%	75,7%
■ sì, ma ad un altro corso dell'Ateneo	-	6,1%
■ sì, allo stesso corso, ma in un altro Ateneo	-	14,8%
■ sì, ma ad un altro corso e in un altro Ateneo	-	1,9%
■ non si iscriverebbero più all'università	-	1,3%
■ non rispondono	-	0,3%
Totale	100%	100%

Condizione occupazionale

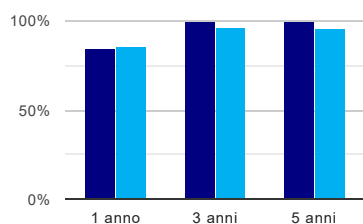
Anno di indagine: **2020**
dati aggiornati ad aprile 2021

Ateneo: **Università degli Studi 'ROMA Tre' - laurea magistrale biennale**
Classe: **ingegneria aerospaziale e astronautica (LM-20)**
Corso: **ingegneria aeronautica (LM-20)**

(valori assoluti)	Laureati	Intervistati	Collettivo esaminato ^(b)	
Laureati del 2019 a 1 anno:	28	14	13	scheda di dettaglio
Laureati del 2017 a 3 anni:	16	8	6	scheda di dettaglio
Laureati del 2015 a 5 anni:	13	9	8	scheda di dettaglio

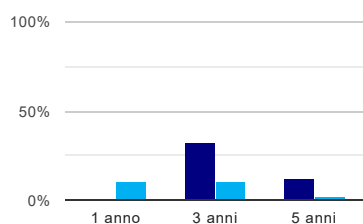
(b) Per una migliore confrontabilità della documentazione, si riportano i dati relativi ai **solli laureati che non lavoravano al momento della laurea**.

Tasso di occupazione⁽¹⁾



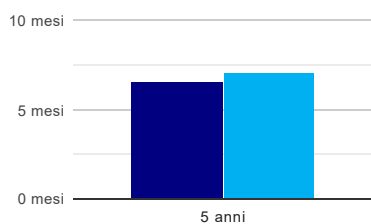
	1 anno	3 anni	5 anni
corso	84,6%	100,0%	100,0%
classe totale atenei	85,9%	97,2%	95,6%

Laureati che non lavorano, non cercano lavoro, ma sono impegnati in un corso universitario o in un tirocinio/praticantato⁽²⁾



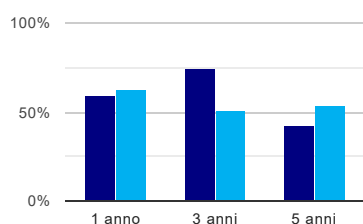
	1 anno	3 anni	5 anni
corso	-	33,3%	12,5%
classe totale atenei	10,6%	10,8%	2,4%

Tempi di ingresso nel mercato del lavoro, dall'inizio della ricerca al reperimento del primo lavoro (medie, in mesi)



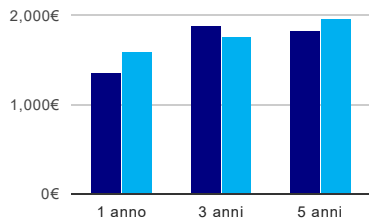
	1 anno	3 anni	5 anni
corso			6,6 mesi
classe totale atenei			7,0 mesi

Occupati che, nel lavoro, utilizzano in misura elevata le competenze acquisite con la laurea



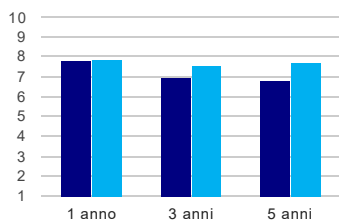
	1 anno	3 anni	5 anni
corso	60,0%	75,0%	42,9%
classe totale atenei	62,6%	50,8%	54,1%

Retribuzione mensile netta (medie, in euro)



	1 anno	3 anni	5 anni
corso	1.358€	1.876€	1.840€
classe totale atenei	1.593€	1.763€	1.969€

Soddisfazione per il lavoro svolto (medie, scala 1-10)



	1 anno	3 anni	5 anni
corso	7,8	7,0	6,9
classe totale atenei	7,9	7,6	7,7

(1) sono considerati occupati tutti coloro che dichiarano di svolgere una qualsiasi attività, anche di formazione o non in regola, purché retribuita.

(2) sono compresi quanti risultano impegnati in dottorati di ricerca, scuole di specializzazione, master universitari e, per i laureati di primo livello, altri corsi di laurea (di qualunque tipo, compresi i corsi attivati presso una delle Istituzioni di Alta Formazione Artistica e Musicale).

Elenco dei corsi aggregati

ingegneria aeronautica (LM-20)

classe di laurea: ingegneria aerospaziale e astronautica (LM-20)
ordinamento D.M. n. 270/2004 - codicione OFF.F 0580707302100001
sedi: ROMA - attivo dal 2008 al 2019
[scheda SUA](#)

ingegneria aeronautica (25/S)

classe di laurea: ingegneria aerospaziale e astronautica (25/S)
ordinamento D.M. n. 509/1999 - codicione OFF.F 0580704042400001
sedi: ROMA - attivo dal 2002 al 2007
[scheda SUA](#)