

## Scheda Unica Annuale - Soddisfazione per il corso di studio concluso e condizione occupazionale dei laureati

### Opzioni:

I dati **includono** i laureati di [corsi equivalenti dell'ordinamento D.M. n. 509/1999](#).

I dati sono confrontati con il totale della **classe di laurea del complesso degli atenei**.

### Soddisfazione per il corso di studio concluso

dati aggiornati ad aprile 2021

Ateneo: **Università degli Studi 'ROMA Tre' - laurea magistrale biennale**

Classe: **ingegneria biomedica (LM-21)**

Corso: **biomedical engineering - bioingegneria (LM-21)**

Laureati nell'anno solare 2020 (*valori assoluti*)

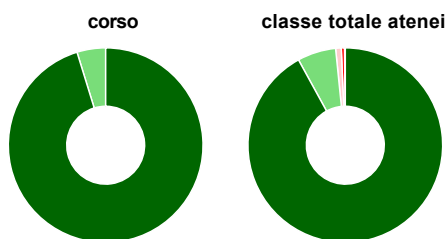
Laureati: **22**

Intervistati: **22**

Collettivo esaminato<sup>(a)</sup>: **21** [scheda di dettaglio](#)

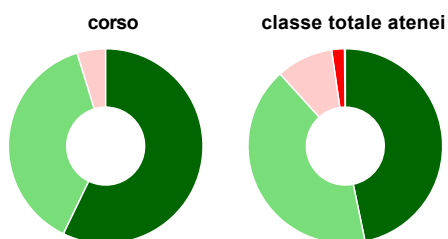
(a) Per una migliore confrontabilità della documentazione, si riportano i dati relativi ai **soli laureati che si sono iscritti al corso di laurea in anni recenti**, cioè a partire dal 2017: 21 di cui 21 intervistati.

#### Hanno frequentato regolarmente



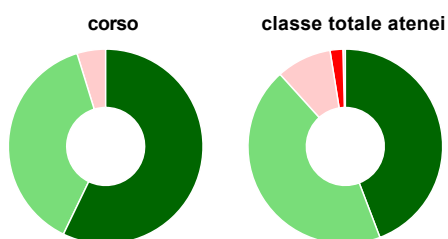
	corso	classe totale atenei
più del 75% degli insegnamenti previsti	95,2%	92,0%
tra il 50% e il 75%	4,8%	6,4%
tra il 25% e il 50%	-	0,9%
meno del 25%	-	0,5%
non rispondono	-	0,1%
<b>Totale</b>	<b>100%</b>	<b>100%</b>

#### Hanno ritenuto il carico di studio degli insegnamenti adeguato alla durata del corso di studio



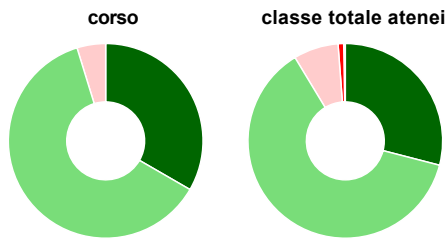
	corso	classe totale atenei
decisamente sì	57,1%	46,7%
più sì che no	38,1%	41,5%
più no che sì	4,8%	9,5%
decisamente no	-	2,1%
non rispondono	-	0,1%
<b>Totale</b>	<b>100%</b>	<b>100%</b>

#### Hanno ritenuto l'organizzazione degli esami (appelli, orari, informazioni, prenotazioni, ...) soddisfacente



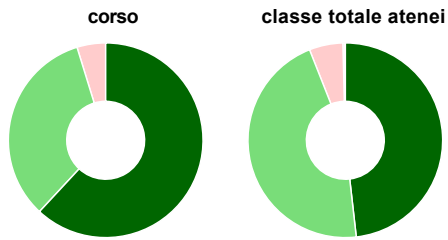
	corso	classe totale atenei
sempre o quasi sempre	57,1%	44,2%
per più della metà degli esami	38,1%	44,1%
per meno della metà degli esami	4,8%	9,2%
mai o quasi mai	-	2,1%
non rispondono	-	0,4%
<b>Totale</b>	<b>100%</b>	<b>100%</b>

### Sono soddisfatti dei rapporti con i docenti in generale



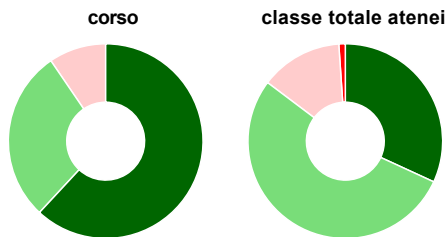
	corso	classe totale atenei
decisamente sì	33,3%	29,0%
più sì che no	61,9%	62,3%
più no che sì	4,8%	7,5%
decisamente no	-	0,9%
non rispondono	-	0,3%
<b>Totale</b>	<b>100%</b>	<b>100%</b>

### Sono complessivamente soddisfatti del corso di laurea



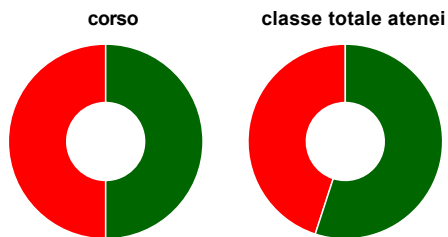
	corso	classe totale atenei
decisamente sì	61,9%	48,2%
più sì che no	33,3%	45,8%
più no che sì	4,8%	5,6%
decisamente no	-	0,3%
non rispondono	-	0,1%
<b>Totale</b>	<b>100%</b>	<b>100%</b>

### Valutazione delle aule



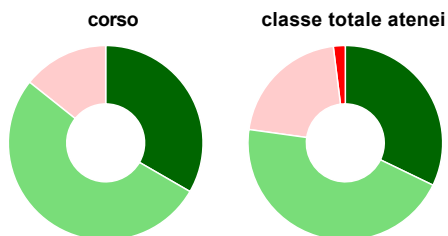
	corso	classe totale atenei
<b>Hanno utilizzato le aule:</b>	<b>100,0%</b>	<b>99,5%</b>
<b>Valutazione (per 100 fruitori):</b>		
sempre o quasi sempre adeguate	61,9%	31,9%
spesso adeguate	28,6%	53,4%
raramente adeguate	9,5%	13,7%
mai adeguate	-	1,1%
<b>Totale</b>	<b>100%</b>	<b>100%</b>

### Valutazione delle postazioni informatiche



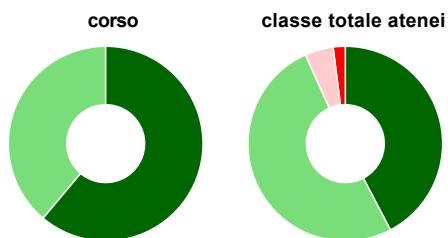
	corso	classe totale atenei
<b>Hanno utilizzato le postazioni informatiche:</b>	<b>76,2%</b>	<b>87,9%</b>
<b>Valutazione (per 100 fruitori):</b>		
in numero adeguato	50,0%	55,0%
in numero inadeguato	50,0%	45,0%
<b>Totale</b>	<b>100%</b>	<b>100%</b>

### Valutazione delle attrezzature per le altre attività didattiche (laboratori, attività pratiche, ...)



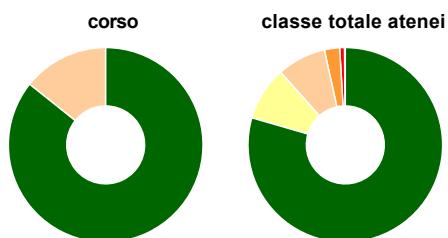
	corso	classe totale atenei
<b>Hanno utilizzato le attrezzature per le altre attività didattiche (laboratori, attività pratiche, ...):</b>	<b>100,0%</b>	<b>94,0%</b>
<b>Valutazione (per 100 fruitori):</b>		
sempre o quasi sempre adeguate	33,3%	32,2%
spesso adeguate	52,4%	45,0%
raramente adeguate	14,3%	20,8%
mai adeguate	-	2,0%
<b>Totale</b>	<b>100%</b>	<b>100%</b>

### Valutazione dei servizi di biblioteca (prestito/consultazione, orari di apertura, ...)



	corso	classe totale atenei
<b>Hanno utilizzato i servizi di biblioteca (prestito/consultazione, orari di apertura, ...):</b>	<b>85,7%</b>	<b>73,0%</b>
<b>Valutazione (per 100 fruitori):</b>		
decisamente positiva	61,1%	42,3%
abbastanza positiva	38,9%	50,9%
abbastanza negativa	-	4,7%
decisamente negativa	-	2,0%
<b>Totale</b>	<b>100%</b>	<b>100%</b>

### Si iscriverebbero di nuovo all'università?



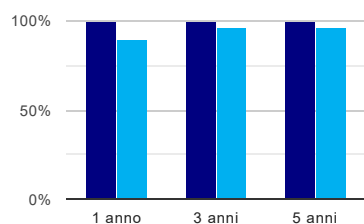
	corso	classe totale atenei
sì, allo stesso corso dell'Ateneo	85,7%	79,5%
sì, ma ad un altro corso dell'Ateneo	-	8,9%
sì, allo stesso corso, ma in un altro Ateneo	14,3%	8,1%
sì, ma ad un altro corso e in un altro Ateneo	-	2,5%
non si iscriverebbero più all'università	-	0,8%
non rispondono	-	0,1%
<b>Totale</b>	<b>100%</b>	<b>100%</b>

Ateneo: **Università degli Studi 'ROMA Tre' - laurea magistrale biennale**  
Classe: **ingegneria biomedica (LM-21)**  
Corso: **biomedical engineering - bioingegneria (LM-21)**

(valori assoluti)	Laureati	Intervistati	Collettivo esaminato <sup>(b)</sup>	
Laureati del 2019 a 1 anno:	22	11	8	<a href="#">scheda di dettaglio</a>
Laureati del 2017 a 3 anni:	22	16	14	<a href="#">scheda di dettaglio</a>
Laureati del 2015 a 5 anni:	11	7	5	<a href="#">scheda di dettaglio</a>

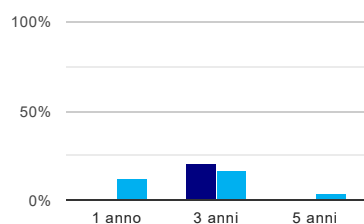
(b) Per una migliore confrontabilità della documentazione, si riportano i dati relativi ai **solli laureati che non lavoravano al momento della laurea**.

## Tasso di occupazione<sup>(1)</sup>



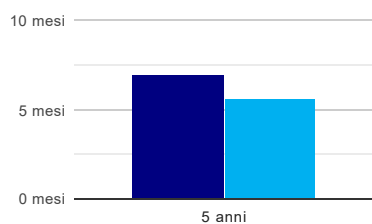
	1 anno	3 anni	5 anni
corso	100,0%	100,0%	100,0%
classe totale atenei	89,5%	96,6%	97,3%

## Laureati che non lavorano, non cercano lavoro, ma sono impegnati in un corso universitario o in un tirocinio/praticantato<sup>(2)</sup>



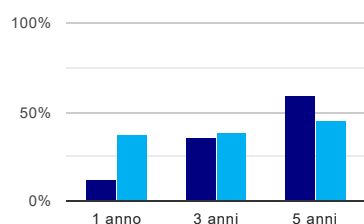
	1 anno	3 anni	5 anni
corso	-	21,4%	-
classe totale atenei	12,5%	16,5%	4,1%

## Tempi di ingresso nel mercato del lavoro, dall'inizio della ricerca al reperimento del primo lavoro (medie, in mesi)



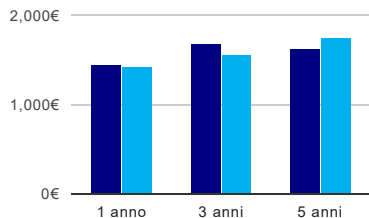
	1 anno	3 anni	5 anni
corso			7,0 mesi
classe totale atenei			5,6 mesi

## Occupati che, nel lavoro, utilizzano in misura elevata le competenze acquisite con la laurea



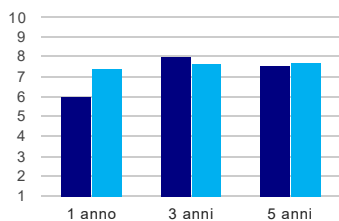
	1 anno	3 anni	5 anni
corso	12,5%	36,4%	60,0%
classe totale atenei	38,5%	39,3%	44,7%

### Retribuzione mensile netta (medie, in euro)



	1 anno	3 anni	5 anni
corso	1.438€	1.676€	1.626€
classe totale atenei	1.429€	1.567€	1.747€

### Soddisfazione per il lavoro svolto (medie, scala 1-10)



	1 anno	3 anni	5 anni
corso	6,0	8,0	7,6
classe totale atenei	7,4	7,7	7,8

(1) sono considerati occupati tutti coloro che dichiarano di svolgere una qualsiasi attività, anche di formazione o non in regola, purché retribuita.

(2) sono compresi quanti risultano impegnati in dottorati di ricerca, scuole di specializzazione, master universitari e, per i laureati di primo livello, altri corsi di laurea (di qualunque tipo, compresi i corsi attivati presso una delle Istituzioni di Alta Formazione Artistica e Musicale).

#### Elenco dei corsi aggregati

##### biomedical engineering - bioingegneria (LM-21)

classe di laurea: ingegneria biomedica (LM-21)  
ordinamento D.M. n. 270/2004 - codizione OFF.F 0580707302200001

sedì: ROMA - attivo dal 2009 al 2019

[scheda SUA](#)