

## Scheda Unica Annuale - Soddisfazione per il corso di studio concluso e condizione occupazionale dei laureati

### Opzioni:

I dati **includono** i laureati di [corsi equivalenti dell'ordinamento D.M. n. 509/1999](#).

I dati sono confrontati con il totale della **classe di laurea del complesso degli atenei**.

### Soddisfazione per il corso di studio concluso

dati aggiornati ad aprile 2021

Ateneo: **Università degli Studi 'ROMA Tre' - laurea magistrale biennale**

Classe: **ingegneria civile (LM-23)**

Corso: **ingegneria delle infrastrutture viarie e trasporti (LM-23)**

Laureati nell'anno solare 2020 (*valori assoluti*)

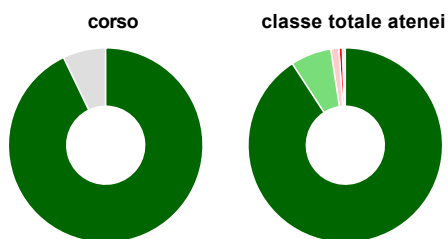
Laureati: **32**

Intervistati: **27**

Collettivo esaminato<sup>(a)</sup>: **18** [scheda di dettaglio](#)

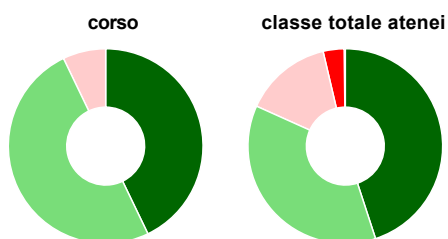
(a) Per una migliore confrontabilità della documentazione, si riportano i dati relativi ai **soli laureati che si sono iscritti al corso di laurea in anni recenti**, cioè a partire dal 2017: 18 di cui 14 intervistati.

#### Hanno frequentato regolarmente



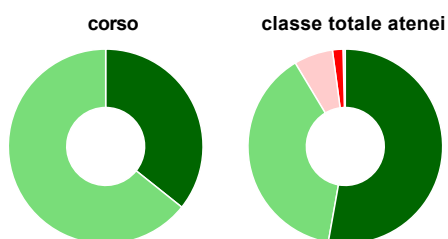
	corso	classe totale atenei
più del 75% degli insegnamenti previsti	92,9%	90,8%
tra il 50% e il 75%	-	6,8%
tra il 25% e il 50%	-	1,4%
meno del 25%	-	0,6%
non rispondono	7,1%	0,5%
<b>Totale</b>	<b>100%</b>	<b>100%</b>

#### Hanno ritenuto il carico di studio degli insegnamenti adeguato alla durata del corso di studio



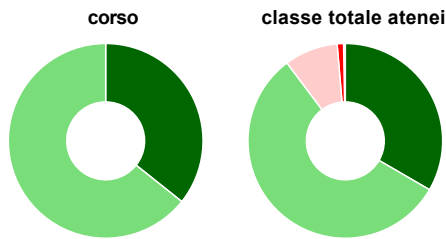
	corso	classe totale atenei
decisamente sì	42,9%	45,0%
più sì che no	50,0%	36,8%
più no che sì	7,1%	14,6%
decisamente no	-	3,5%
non rispondono	-	0,2%
<b>Totale</b>	<b>100%</b>	<b>100%</b>

#### Hanno ritenuto l'organizzazione degli esami (appelli, orari, informazioni, prenotazioni, ...) soddisfacente



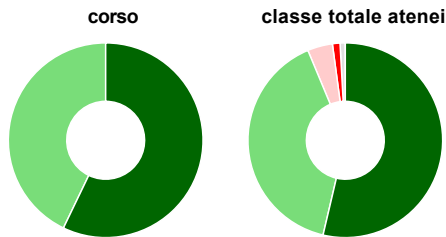
	corso	classe totale atenei
sempre o quasi sempre	35,7%	52,8%
per più della metà degli esami	64,3%	38,6%
per meno della metà degli esami	-	6,5%
mai o quasi mai	-	1,7%
non rispondono	-	0,4%
<b>Totale</b>	<b>100%</b>	<b>100%</b>

### Sono soddisfatti dei rapporti con i docenti in generale



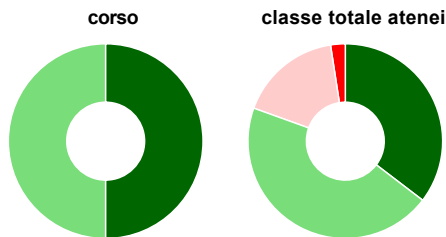
	corso	classe totale atenei
decisamente sì	35,7%	33,4%
più sì che no	64,3%	56,4%
più no che sì	-	8,9%
decisamente no	-	1,1%
non rispondono	-	0,3%
<b>Totale</b>	<b>100%</b>	<b>100%</b>

### Sono complessivamente soddisfatti del corso di laurea



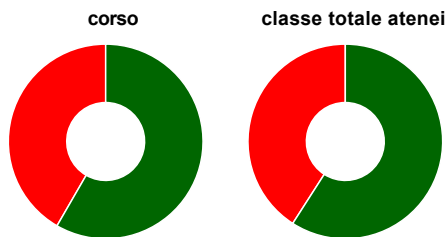
	corso	classe totale atenei
decisamente sì	57,1%	53,7%
più sì che no	42,9%	40,0%
più no che sì	-	4,2%
decisamente no	-	1,3%
non rispondono	-	0,9%
<b>Totale</b>	<b>100%</b>	<b>100%</b>

### Valutazione delle aule



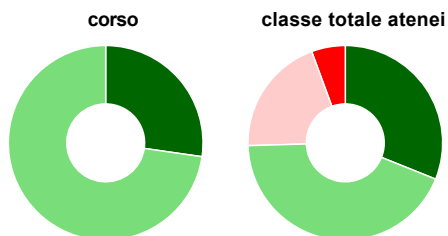
	corso	classe totale atenei
<b>Hanno utilizzato le aule:</b>	<b>100,0%</b>	<b>99,2%</b>
<b>Valutazione (per 100 fruitori):</b>		
sempre o quasi sempre adeguate	50,0%	35,4%
spesso adeguate	50,0%	45,1%
raramente adeguate	-	17,1%
mai adeguate	-	2,4%
<b>Totale</b>	<b>100%</b>	<b>100%</b>

### Valutazione delle postazioni informatiche



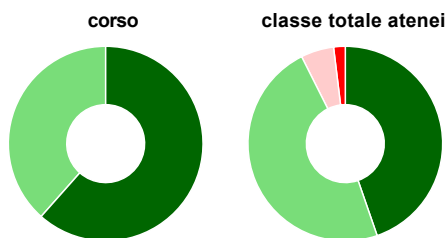
	corso	classe totale atenei
<b>Hanno utilizzato le postazioni informatiche:</b>	<b>85,7%</b>	<b>73,5%</b>
<b>Valutazione (per 100 fruitori):</b>		
in numero adeguato	58,3%	59,1%
in numero inadeguato	41,7%	40,9%
<b>Totale</b>	<b>100%</b>	<b>100%</b>

### Valutazione delle attrezzature per le altre attività didattiche (laboratori, attività pratiche, ...)



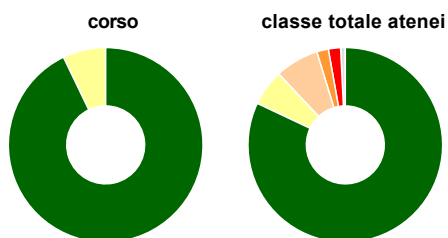
	corso	classe totale atenei
<b>Hanno utilizzato le attrezzature per le altre attività didattiche (laboratori, attività pratiche, ...):</b>	<b>78,6%</b>	<b>84,3%</b>
<b>Valutazione (per 100 fruitori):</b>		
■ sempre o quasi sempre adeguate	27,3%	31,1%
■ spesso adeguate	72,7%	43,5%
■ raramente adeguate	-	19,8%
■ mai adeguate	-	5,6%
<b>Totale</b>	<b>100%</b>	<b>100%</b>

### Valutazione dei servizi di biblioteca (prestito/consultazione, orari di apertura, ...)



	corso	classe totale atenei
<b>Hanno utilizzato i servizi di biblioteca (prestito/consultazione, orari di apertura, ...):</b>	<b>92,9%</b>	<b>84,8%</b>
<b>Valutazione (per 100 fruitori):</b>		
■ decisamente positiva	61,5%	44,7%
■ abbastanza positiva	38,5%	47,9%
■ abbastanza negativa	-	5,5%
■ decisamente negativa	-	1,9%
<b>Totale</b>	<b>100%</b>	<b>100%</b>

### Si iscriverebbero di nuovo all'università?



	corso	classe totale atenei
■ sì, allo stesso corso dell'Ateneo	92,9%	82,0%
■ sì, ma ad un altro corso dell'Ateneo	7,1%	6,0%
■ sì, allo stesso corso, ma in un altro Ateneo	-	7,3%
■ sì, ma ad un altro corso e in un altro Ateneo	-	1,9%
■ non si iscriverebbero più all'università	-	2,0%
■ non rispondono	-	0,8%
<b>Totale</b>	<b>100%</b>	<b>100%</b>

# Condizione occupazionale

Anno di indagine: **2020**  
dati aggiornati ad aprile 2021

Ateneo: **Università degli Studi 'ROMA Tre' - laurea magistrale biennale**

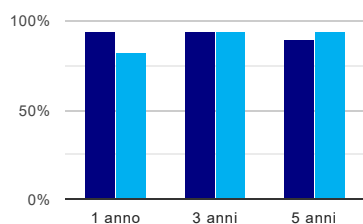
Classe: **ingegneria civile (LM-23)**

Corso: **ingegneria delle infrastrutture viarie e trasporti (LM-23)**

(valori assoluti)	Laureati	Intervistati	Collettivo esaminato <sup>(b)</sup>	
Laureati del 2019 a 1 anno:	41	20	16	<a href="#">scheda di dettaglio</a>
Laureati del 2017 a 3 anni:	34	19	17	<a href="#">scheda di dettaglio</a>
Laureati del 2015 a 5 anni:	16	12	10	<a href="#">scheda di dettaglio</a>

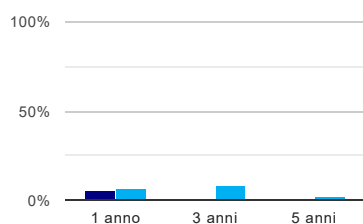
(b) Per una migliore confrontabilità della documentazione, si riportano i dati relativi ai **solli laureati che non lavoravano al momento della laurea**.

## Tasso di occupazione<sup>(1)</sup>



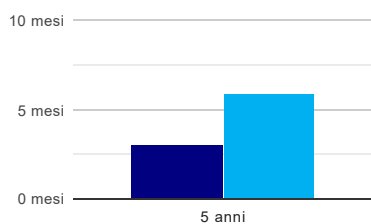
	1 anno	3 anni	5 anni
corso	93,8%	94,1%	90,0%
classe totale atenei	81,6%	93,7%	94,5%

## Laureati che non lavorano, non cercano lavoro, ma sono impegnati in un corso universitario o in un tirocinio/praticantato<sup>(2)</sup>



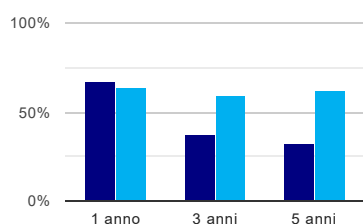
	1 anno	3 anni	5 anni
corso	6,3%	-	-
classe totale atenei	6,8%	7,5%	1,5%

## Tempi di ingresso nel mercato del lavoro, dall'inizio della ricerca al reperimento del primo lavoro (medie, in mesi)



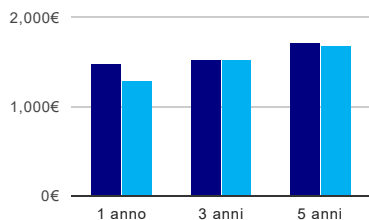
	1 anno	3 anni	5 anni
corso			3,0 mesi
classe totale atenei			5,9 mesi

## Occupati che, nel lavoro, utilizzano in misura elevata le competenze acquisite con la laurea



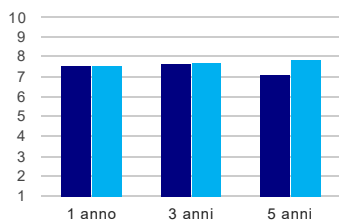
	1 anno	3 anni	5 anni
corso	66,7%	37,5%	33,3%
classe totale atenei	63,6%	60,3%	62,0%

### Retribuzione mensile netta (medie, in euro)



	1 anno	3 anni	5 anni
corso	1.480€	1.532€	1.719€
classe totale atenei	1.290€	1.523€	1.679€

### Soddisfazione per il lavoro svolto (medie, scala 1-10)



	1 anno	3 anni	5 anni
corso	7,6	7,7	7,1
classe totale atenei	7,6	7,7	7,9

(1) sono considerati occupati tutti coloro che dichiarano di svolgere una qualsiasi attività, anche di formazione o non in regola, purché retribuita.

(2) sono compresi quanti risultano impegnati in dottorati di ricerca, scuole di specializzazione, master universitari e, per i laureati di primo livello, altri corsi di laurea (di qualunque tipo, compresi i corsi attivati presso una delle Istituzioni di Alta Formazione Artistica e Musicale).

#### Elenco dei corsi aggregati

##### ingegneria delle infrastrutture viarie e trasporti (LM-23)

classe di laurea: ingegneria civile (LM-23)

ordinamento D.M. n. 270/2004 - codizione OFF.F 0580707302400001

sedì: ROMA - attivo dal 2008 al 2019

[scheda SUA](#)

##### ingegneria delle infrastrutture viarie e trasporti (28/S)

classe di laurea: ingegneria civile (28/S)

ordinamento D.M. n. 509/1999 - codizione OFF.F 0580704042700001

sedì: ROMA - attivo dal 2002 al 2007

[scheda SUA](#)