

## Scheda Unica Annuale - Soddisfazione per il corso di studio concluso e condizione occupazionale dei laureati

### Opzioni:

I dati **includono** i laureati di [corsi equivalenti dell'ordinamento D.M. n. 509/1999](#).

I dati sono confrontati con il totale della **classe di laurea** del complesso degli atenei.

### Soddisfazione per il corso di studio concluso

dati aggiornati ad aprile 2021

Ateneo: **Università degli Studi 'ROMA Tre'** - laurea magistrale biennale

Classe: **ingegneria elettronica (LM-29)**

Corso: **ingegneria elettronica per l'industria e l'innovazione (LM-29)**

Laureati nell'anno solare 2020 (*valori assoluti*)

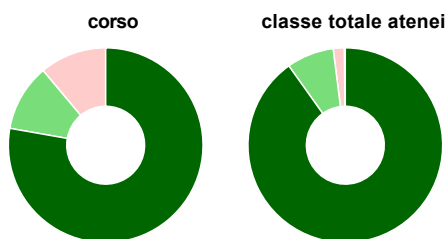
Laureati: **10**

Intervistati: **10**

Collettivo esaminato<sup>(a)</sup>: **9** [scheda di dettaglio](#)

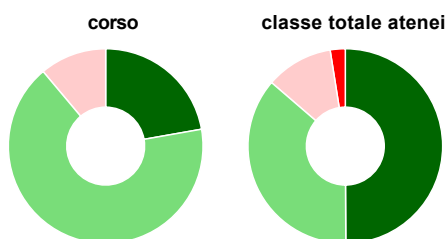
(a) Per una migliore confrontabilità della documentazione, si riportano i dati relativi ai **solli laureati che si sono iscritti al corso di laurea in anni recenti**, cioè a partire dal 2017: 9 di cui 9 intervistati.

#### Hanno frequentato regolarmente



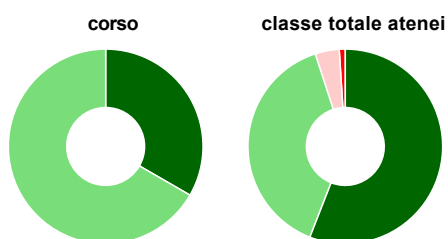
	corso	classe totale atenei
più del 75% degli insegnamenti previsti	77,8%	90,2%
tra il 50% e il 75%	11,1%	7,8%
tra il 25% e il 50%	11,1%	1,8%
meno del 25%	-	0,2%
non rispondono	-	-
<b>Totale</b>	<b>100%</b>	<b>100%</b>

#### Hanno ritenuto il carico di studio degli insegnamenti adeguato alla durata del corso di studio



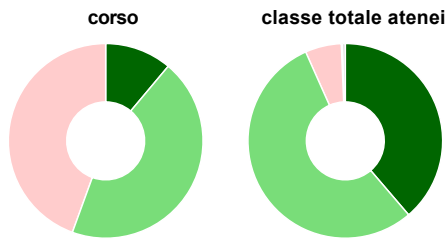
	corso	classe totale atenei
decisamente sì	22,2%	49,9%
più sì che no	66,7%	36,4%
più no che sì	11,1%	11,2%
decisamente no	-	2,5%
non rispondono	-	-
<b>Totale</b>	<b>100%</b>	<b>100%</b>

#### Hanno ritenuto l'organizzazione degli esami (appelli, orari, informazioni, prenotazioni, ...) soddisfacente



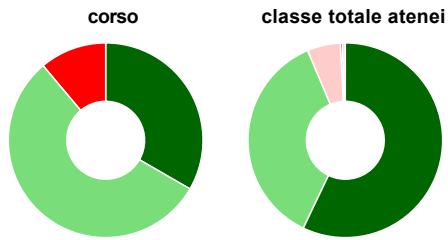
	corso	classe totale atenei
sempre o quasi sempre	33,3%	55,9%
per più della metà degli esami	66,7%	39,1%
per meno della metà degli esami	-	4,0%
mai o quasi mai	-	1,0%
non rispondono	-	-
<b>Totale</b>	<b>100%</b>	<b>100%</b>

### Sono soddisfatti dei rapporti con i docenti in generale



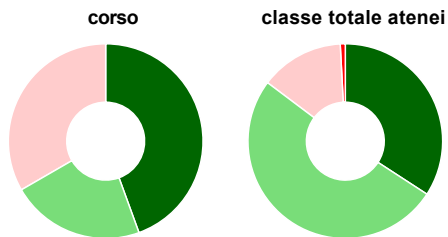
	corso	classe totale atenei
decisamente sì	11,1%	38,7%
più sì che no	44,4%	54,6%
più no che sì	44,4%	6,0%
decisamente no	-	0,2%
non rispondono	-	0,5%
<b>Totale</b>	<b>100%</b>	<b>100%</b>

### Sono complessivamente soddisfatti del corso di laurea



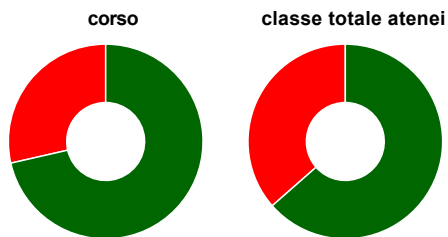
	corso	classe totale atenei
decisamente sì	33,3%	57,1%
più sì che no	55,6%	36,6%
più no che sì	-	5,5%
decisamente no	11,1%	0,3%
non rispondono	-	0,5%
<b>Totale</b>	<b>100%</b>	<b>100%</b>

### Valutazione delle aule



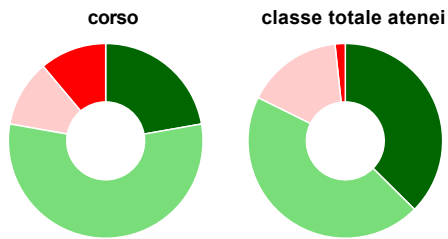
	corso	classe totale atenei
<b>Hanno utilizzato le aule:</b>	<b>100,0%</b>	<b>99,7%</b>
<b>Valutazione (per 100 fruitori):</b>		
sempre o quasi sempre adeguate	44,4%	34,2%
spesso adeguate	22,2%	51,1%
raramente adeguate	33,3%	13,9%
mai adeguate	-	0,8%
<b>Totale</b>	<b>100%</b>	<b>100%</b>

### Valutazione delle postazioni informatiche



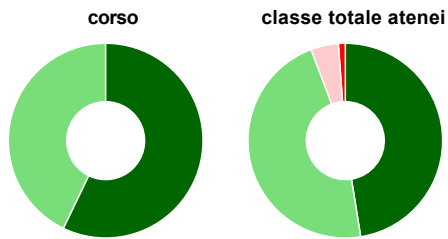
	corso	classe totale atenei
<b>Hanno utilizzato le postazioni informatiche:</b>	<b>77,8%</b>	<b>92,0%</b>
<b>Valutazione (per 100 fruitori):</b>		
in numero adeguato	71,4%	63,5%
in numero inadeguato	28,6%	36,5%
<b>Totale</b>	<b>100%</b>	<b>100%</b>

### Valutazione delle attrezzature per le altre attività didattiche (laboratori, attività pratiche, ...)



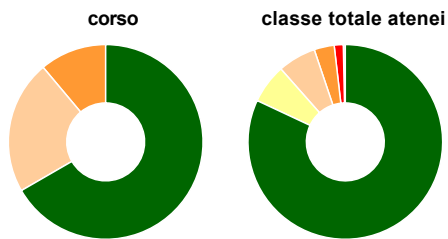
	corso	classe totale atenei
<b>Hanno utilizzato le attrezzature per le altre attività didattiche (laboratori, attività pratiche, ...):</b>	<b>100,0%</b>	<b>98,2%</b>
<b>Valutazione (per 100 fruitori):</b>		
■ sempre o quasi sempre adeguate	22,2%	37,4%
■ spesso adeguate	55,6%	44,9%
■ raramente adeguate	11,1%	16,0%
■ mai adeguate	11,1%	1,7%
<b>Totale</b>	<b>100%</b>	<b>100%</b>

### Valutazione dei servizi di biblioteca (prestito/consultazione, orari di apertura, ...)



	corso	classe totale atenei
<b>Hanno utilizzato i servizi di biblioteca (prestito/consultazione, orari di apertura, ...):</b>	<b>77,8%</b>	<b>72,8%</b>
<b>Valutazione (per 100 fruitori):</b>		
■ decisamente positiva	57,1%	47,5%
■ abbastanza positiva	42,9%	46,8%
■ abbastanza negativa	-	4,6%
■ decisamente negativa	-	1,1%
<b>Totale</b>	<b>100%</b>	<b>100%</b>

### Si iscriverebbero di nuovo all'università?



	corso	classe totale atenei
■ sì, allo stesso corso dell'Ateneo	66,7%	82,0%
■ sì, ma ad un altro corso dell'Ateneo	-	6,5%
■ sì, allo stesso corso, ma in un altro Ateneo	22,2%	6,3%
■ sì, ma ad un altro corso e in un altro Ateneo	11,1%	3,3%
■ non si iscriverebbero più all'università	-	1,5%
■ non rispondono	-	0,3%
<b>Totale</b>	<b>100%</b>	<b>100%</b>

# Condizione occupazionale

Anno di indagine: 2020  
dati aggiornati ad aprile 2021

Ateneo: Università degli Studi 'ROMA Tre' - laurea magistrale biennale

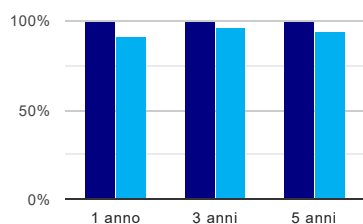
Classe: ingegneria elettronica (LM-29)

Corso: ingegneria elettronica per l'industria e l'innovazione (LM-29)

(valori assoluti)	Laureati	Intervistati	Collettivo esaminato <sup>(b)</sup>	
Laureati del 2019 a 1 anno:	14	7	6	<a href="#">scheda di dettaglio</a>
Laureati del 2017 a 3 anni:	5	3	3	<a href="#">scheda di dettaglio</a>
Laureati del 2015 a 5 anni:	16	6	5	<a href="#">scheda di dettaglio</a>

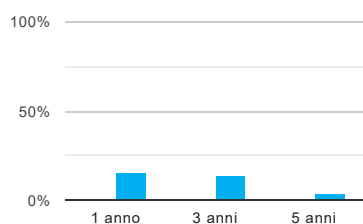
(b) Per una migliore confrontabilità della documentazione, si riportano i dati relativi ai **solli laureati che non lavoravano al momento della laurea**.

## Tasso di occupazione<sup>(1)</sup>



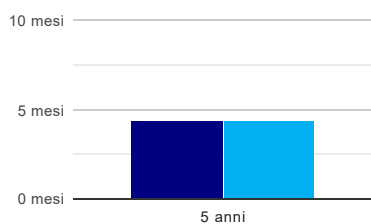
	1 anno	3 anni	5 anni
corso	100,0%	100,0%	100,0%
classe totale atenei	91,9%	97,0%	94,4%

## Laureati che non lavorano, non cercano lavoro, ma sono impegnati in un corso universitario o in un tirocinio/praticantato<sup>(2)</sup>



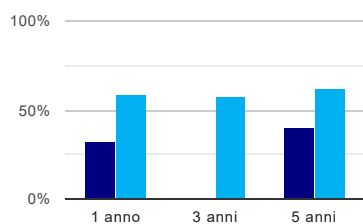
	1 anno	3 anni	5 anni
corso	-	-	-
classe totale atenei	15,7%	13,6%	4,3%

## Tempi di ingresso nel mercato del lavoro, dall'inizio della ricerca al reperimento del primo lavoro (medie, in mesi)



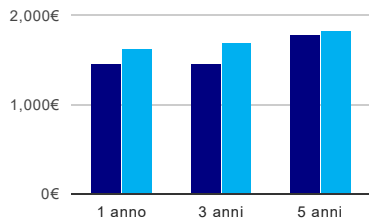
	1 anno	3 anni	5 anni
corso			4,4 mesi
classe totale atenei			4,4 mesi

## Occupati che, nel lavoro, utilizzano in misura elevata le competenze acquisite con la laurea



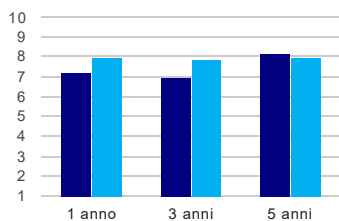
	1 anno	3 anni	5 anni
corso	33,3%	-	40,0%
classe totale atenei	59,3%	58,4%	62,3%

### Retribuzione mensile netta (medie, in euro)



	1 anno	3 anni	5 anni
corso	1.459€	1.459€	1.776€
classe totale atenei	1.625€	1.704€	1.835€

### Soddisfazione per il lavoro svolto (medie, scala 1-10)



	1 anno	3 anni	5 anni
corso	7,2	7,0	8,2
classe totale atenei	7,9	7,9	8,0

(1) sono considerati occupati tutti coloro che dichiarano di svolgere una qualsiasi attività, anche di formazione o non in regola, purché retribuita.

(2) sono compresi quanti risultano impegnati in dottorati di ricerca, scuole di specializzazione, master universitari e, per i laureati di primo livello, altri corsi di laurea (di qualunque tipo, compresi i corsi attivati presso una delle Istituzioni di Alta Formazione Artistica e Musicale).

#### Elenco dei corsi aggregati

##### ingegneria elettronica per l'industria e l'innovazione (LM-29)

classe di laurea: ingegneria elettronica (LM-29)  
ordinamento D.M. n. 270/2004 - codicione OFF.F 0580707303000002  
sedi: ROMA - attivo dal 2008 al 2019  
[scheda SUA](#)

##### ingegneria elettronica (32/S)

classe di laurea: ingegneria elettronica (32/S)  
ordinamento D.M. n. 509/1999 - codicione OFF.F 0580704043100001  
sedi: ROMA - attivo dal 2002 al 2007  
[scheda SUA](#)