

Scheda Unica Annuale - Soddisfazione per il corso di studio concluso e condizione occupazionale dei laureati

Opzioni:

I dati **includono** i laureati di [corsi equivalenti dell'ordinamento D.M. n. 509/1999](#).

I dati sono confrontati con il totale della **classe di laurea del complesso degli atenei**.

Soddisfazione per il corso di studio concluso

dati aggiornati ad aprile 2021

Ateneo: **Università degli Studi 'ROMA Tre' - laurea magistrale biennale**

Classe: **ingegneria informatica (LM-32)**

Corso: **ingegneria informatica (LM-32)**

Laureati nell'anno solare 2020 (*valori assoluti*)

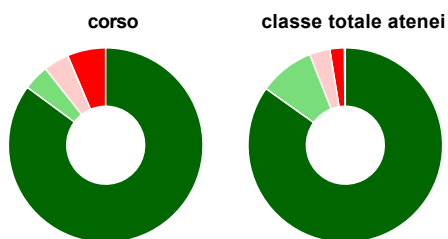
Laureati: **56**

Intervistati: **51**

Collettivo esaminato^(a): **51** [scheda di dettaglio](#)

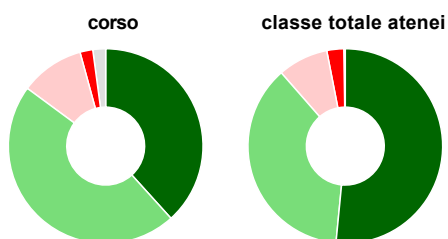
(a) Per una migliore confrontabilità della documentazione, si riportano i dati relativi ai **soli laureati che si sono iscritti al corso di laurea in anni recenti**, cioè a partire dal 2017: 51 di cui 47 intervistati.

Hanno frequentato regolarmente



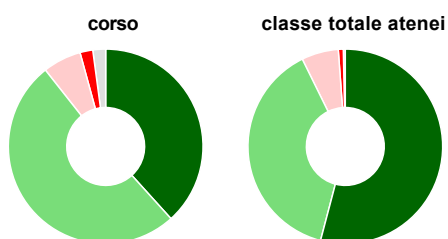
	corso	classe totale atenei
più del 75% degli insegnamenti previsti	85,1%	84,8%
tra il 50% e il 75%	4,3%	9,2%
tra il 25% e il 50%	4,3%	3,4%
meno del 25%	6,4%	2,4%
non rispondono	-	0,2%
Totale	100%	100%

Hanno ritenuto il carico di studio degli insegnamenti adeguato alla durata del corso di studio



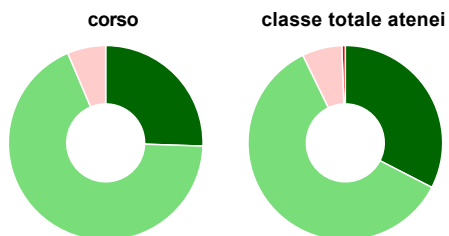
	corso	classe totale atenei
decisamente sì	38,3%	51,5%
più sì che no	46,8%	37,0%
più no che sì	10,6%	8,4%
decisamente no	2,1%	2,8%
non rispondono	2,1%	0,2%
Totale	100%	100%

Hanno ritenuto l'organizzazione degli esami (appelli, orari, informazioni, prenotazioni, ...) soddisfacente



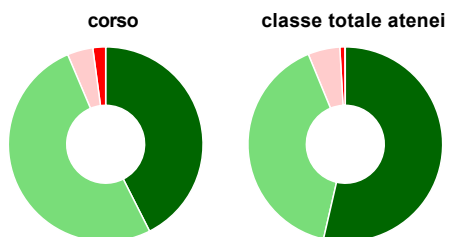
	corso	classe totale atenei
sempre o quasi sempre	38,3%	54,1%
per più della metà degli esami	51,1%	38,6%
per meno della metà degli esami	6,4%	6,1%
mai o quasi mai	2,1%	0,8%
non rispondono	2,1%	0,3%
Totale	100%	100%

Sono soddisfatti dei rapporti con i docenti in generale



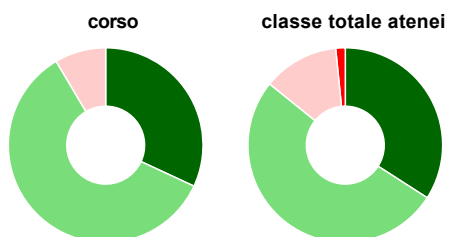
	corso	classe totale atenei
decisamente sì	25,5%	32,6%
più sì che no	68,1%	60,2%
più no che sì	6,4%	6,6%
decisamente no	-	0,6%
non rispondono	-	-
Totale	100%	100%

Sono complessivamente soddisfatti del corso di laurea



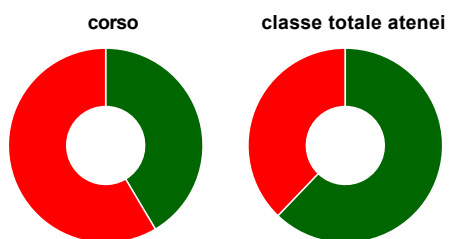
	corso	classe totale atenei
decisamente sì	42,6%	53,6%
più sì che no	51,1%	40,2%
più no che sì	4,3%	5,3%
decisamente no	2,1%	0,8%
non rispondono	-	0,1%
Totale	100%	100%

Valutazione delle aule



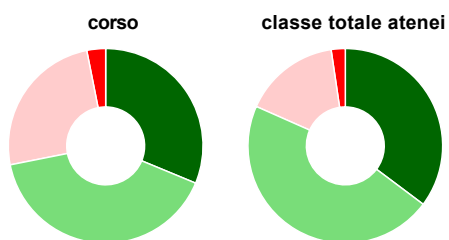
	corso	classe totale atenei
Hanno utilizzato le aule:	100,0%	99,2%
Valutazione (per 100 fruitori):		
sempre o quasi sempre adeguate	31,9%	34,1%
spesso adeguate	59,6%	51,7%
raramente adeguate	8,5%	12,6%
mai adeguate	-	1,6%
Totale	100%	100%

Valutazione delle postazioni informatiche



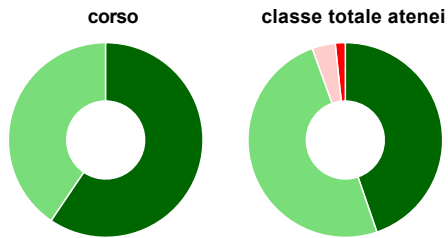
	corso	classe totale atenei
Hanno utilizzato le postazioni informatiche:	87,2%	83,8%
Valutazione (per 100 fruitori):		
in numero adeguato	41,5%	62,2%
in numero inadeguato	58,5%	37,8%
Totale	100%	100%

Valutazione delle attrezzature per le altre attività didattiche (laboratori, attività pratiche, ...)



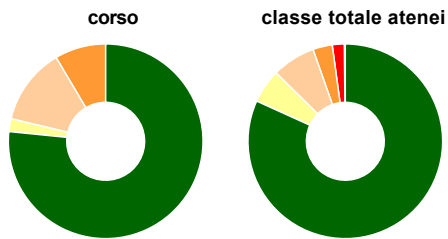
	corso	classe totale atenei
Hanno utilizzato le attrezzature per le altre attività didattiche (laboratori, attività pratiche, ...):	68,1%	88,4%
Valutazione (per 100 fruitori):		
sempre o quasi sempre adeguate	31,3%	35,2%
spesso adeguate	40,6%	46,4%
raramente adeguate	25,0%	16,0%
mai adeguate	3,1%	2,3%
Totale	100%	100%

Valutazione dei servizi di biblioteca (prestito/consultazione, orari di apertura, ...)



	corso	classe totale atenei
Hanno utilizzato i servizi di biblioteca (prestito/consultazione, orari di apertura, ...):	78,7%	59,8%
Valutazione (per 100 fruitori):		
■ decisamente positiva	59,5%	44,7%
■ abbastanza positiva	40,5%	49,7%
■ abbastanza negativa	-	3,9%
■ decisamente negativa	-	1,7%
Totale	100%	100%

Si iscriverebbero di nuovo all'università?



	corso	classe totale atenei
■ sì, allo stesso corso dell'Ateneo	76,6%	81,8%
■ sì, ma ad un altro corso dell'Ateneo	2,1%	5,6%
■ sì, allo stesso corso, ma in un altro Ateneo	12,8%	7,2%
■ sì, ma ad un altro corso e in un altro Ateneo	8,5%	3,2%
■ non si iscriverebbero più all'università	-	2,0%
■ non rispondono	-	0,2%
Totale	100%	100%

Condizione occupazionale

Anno di indagine: 2020
dati aggiornati ad aprile 2021

Ateneo: Università degli Studi 'ROMA Tre' - laurea magistrale biennale

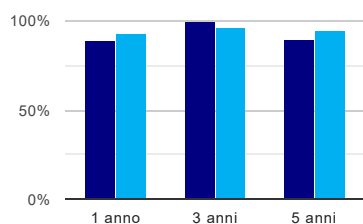
Classe: ingegneria informatica (LM-32)

Corso: ingegneria informatica (LM-32)

(valori assoluti)	Laureati	Intervistati	Collettivo esaminato ^(b)	
Laureati del 2019 a 1 anno:	63	29	18	scheda di dettaglio
Laureati del 2017 a 3 anni:	67	42	30	scheda di dettaglio
Laureati del 2015 a 5 anni:	62	42	30	scheda di dettaglio

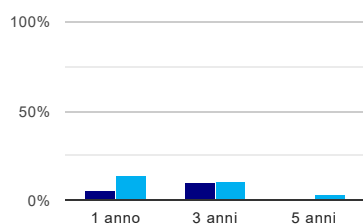
(b) Per una migliore confrontabilità della documentazione, si riportano i dati relativi ai **solli laureati che non lavoravano al momento della laurea**.

Tasso di occupazione⁽¹⁾



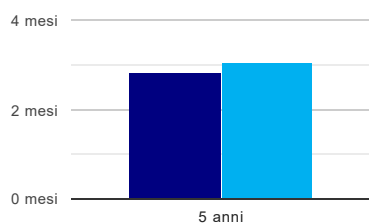
	1 anno	3 anni	5 anni
corso	88,9%	100,0%	90,0%
classe totale atenei	92,9%	96,8%	95,3%

Laureati che non lavorano, non cercano lavoro, ma sono impegnati in un corso universitario o in un tirocinio/praticantato⁽²⁾



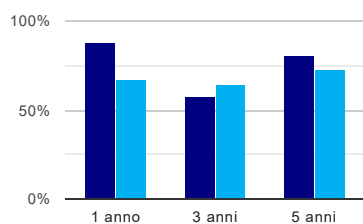
	1 anno	3 anni	5 anni
corso	5,6%	10,0%	-
classe totale atenei	13,5%	10,9%	3,5%

Tempi di ingresso nel mercato del lavoro, dall'inizio della ricerca al reperimento del primo lavoro (medie, in mesi)



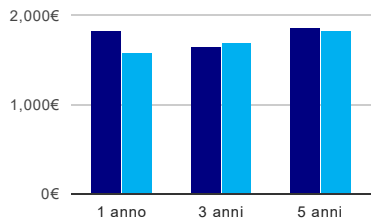
	1 anno	3 anni	5 anni
corso			2,8 mesi
classe totale atenei			3,1 mesi

Occupati che, nel lavoro, utilizzano in misura elevata le competenze acquisite con la laurea



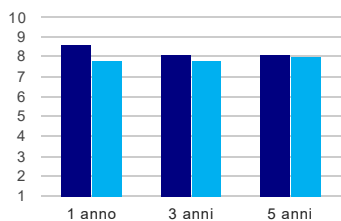
	1 anno	3 anni	5 anni
corso	87,5%	57,7%	81,5%
classe totale atenei	67,2%	65,5%	72,7%

Retribuzione mensile netta (medie, in euro)



	1 anno	3 anni	5 anni
corso	1.836€	1.640€	1.866€
classe totale atenei	1.577€	1.691€	1.828€

Soddisfazione per il lavoro svolto (medie, scala 1-10)



	1 anno	3 anni	5 anni
corso	8,6	8,1	8,1
classe totale atenei	7,8	7,8	8,0

(1) sono considerati occupati tutti coloro che dichiarano di svolgere una qualsiasi attività, anche di formazione o non in regola, purché retribuita.

(2) sono compresi quanti risultano impegnati in dottorati di ricerca, scuole di specializzazione, master universitari e, per i laureati di primo livello, altri corsi di laurea (di qualunque tipo, compresi i corsi attivati presso una delle Istituzioni di Alta Formazione Artistica e Musicale).

Elenco dei corsi aggregati

ingegneria informatica (LM-32)

classe di laurea: ingegneria informatica (LM-32)
ordinamento D.M. n. 270/2004 - codicione OFF.F 0580707303300001
sedi: ROMA - attivo dal 2008 al 2019
[scheda SUA](#)

ingegneria informatica (35/S)

classe di laurea: ingegneria informatica (35/S)
ordinamento D.M. n. 509/1999 - codicione OFF.F 0580704043400001
sedi: ROMA - attivo dal 2002 al 2007
[scheda SUA](#)