

Scheda Unica Annuale - Soddisfazione per il corso di studio concluso e condizione occupazionale dei laureati

Opzioni:

I dati **includono** i laureati di [corsi equivalenti dell'ordinamento D.M. n. 509/1999](#).

I dati sono confrontati con il totale della **classe di laurea** del complesso degli atenei.

Soddisfazione per il corso di studio concluso

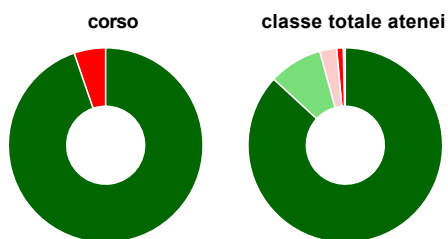
dati aggiornati ad aprile 2021

Ateneo: **Università degli Studi 'ROMA Tre'** - laurea magistrale biennale
 Classe: **ingegneria meccanica (LM-33)**
 Corso: **ingegneria meccanica (LM-33)**

Laureati nell'anno solare 2020 (*valori assoluti*)
 Laureati: **44**
 Intervistati: **43**
 Collettivo esaminato^(a): **20** [scheda di dettaglio](#)

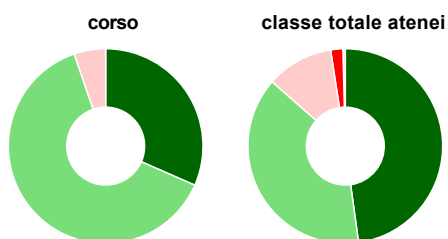
(a) Per una migliore confrontabilità della documentazione, si riportano i dati relativi ai **solli laureati che si sono iscritti al corso di laurea in anni recenti**, cioè a partire dal 2017: 20 di cui 19 intervistati.

Hanno frequentato regolarmente



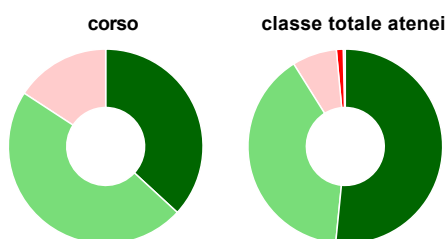
	corso	classe totale atenei
più del 75% degli insegnamenti previsti	94,7%	86,8%
tra il 50% e il 75%	-	8,9%
tra il 25% e il 50%	-	2,8%
meno del 25%	5,3%	1,1%
non rispondono	-	0,3%
Totale	100%	100%

Hanno ritenuto il carico di studio degli insegnamenti adeguato alla durata del corso di studio



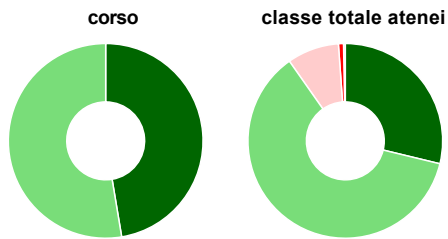
	corso	classe totale atenei
decisamente sì	31,6%	47,8%
più sì che no	63,2%	38,6%
più no che sì	5,3%	11,1%
decisamente no	-	2,0%
non rispondono	-	0,4%
Totale	100%	100%

Hanno ritenuto l'organizzazione degli esami (appelli, orari, informazioni, prenotazioni, ...) soddisfacente



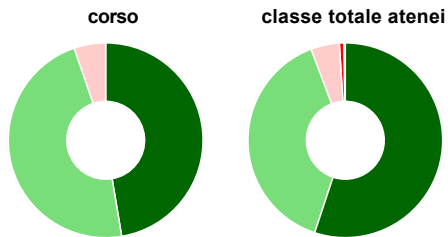
	corso	classe totale atenei
sempre o quasi sempre	36,8%	51,6%
per più della metà degli esami	47,4%	39,5%
per meno della metà degli esami	15,8%	7,4%
mai o quasi mai	-	1,1%
non rispondono	-	0,3%
Totale	100%	100%

Sono soddisfatti dei rapporti con i docenti in generale



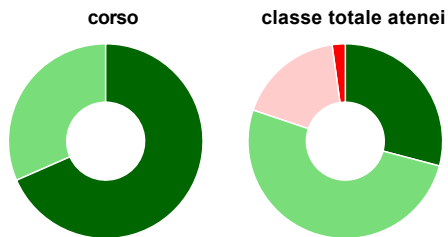
	corso	classe totale atenei
decisamente sì	47,4%	28,8%
più sì che no	52,6%	61,5%
più no che sì	-	8,6%
decisamente no	-	0,8%
non rispondono	-	0,3%
Totale	100%	100%

Sono complessivamente soddisfatti del corso di laurea



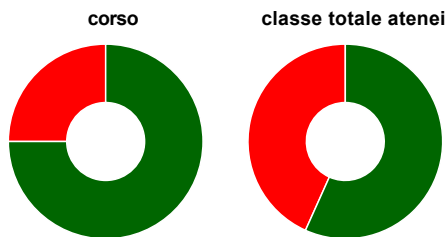
	corso	classe totale atenei
decisamente sì	47,4%	55,1%
più sì che no	47,4%	39,2%
più no che sì	5,3%	4,7%
decisamente no	-	0,7%
non rispondono	-	0,2%
Totale	100%	100%

Valutazione delle aule



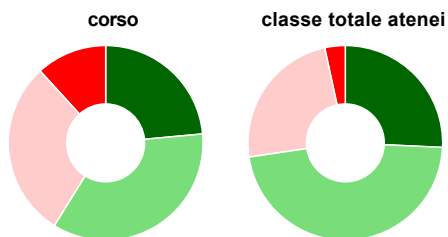
	corso	classe totale atenei
Hanno utilizzato le aule:	100,0%	99,8%
Valutazione (per 100 fruitori):		
sempre o quasi sempre adeguate	68,4%	29,1%
spesso adeguate	31,6%	51,1%
raramente adeguate	-	17,6%
mai adeguate	-	2,2%
Totale	100%	100%

Valutazione delle postazioni informatiche



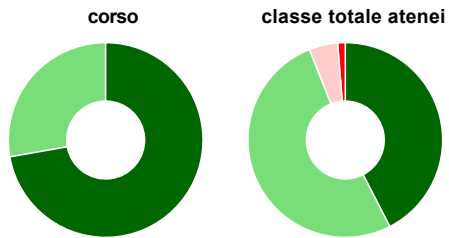
	corso	classe totale atenei
Hanno utilizzato le postazioni informatiche:	63,2%	85,5%
Valutazione (per 100 fruitori):		
in numero adeguato	75,0%	56,7%
in numero inadeguato	25,0%	43,3%
Totale	100%	100%

Valutazione delle attrezzature per le altre attività didattiche (laboratori, attività pratiche, ...)



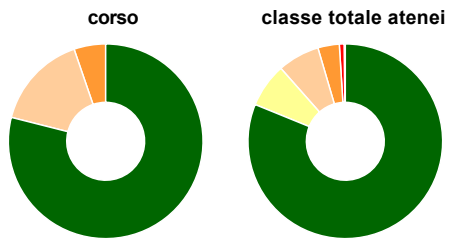
	corso	classe totale atenei
Hanno utilizzato le attrezzature per le altre attività didattiche (laboratori, attività pratiche, ...):	89,5%	90,1%
Valutazione (per 100 fruitori):		
sempre o quasi sempre adeguate	23,5%	25,7%
spesso adeguate	35,3%	46,9%
raramente adeguate	29,4%	23,9%
mai adeguate	11,8%	3,4%
Totale	100%	100%

Valutazione dei servizi di biblioteca (prestito/consultazione, orari di apertura, ...)



	corso	classe totale atenei
Hanno utilizzato i servizi di biblioteca (prestito/consultazione, orari di apertura, ...):	94,7%	77,9%
Valutazione (per 100 fruitori):		
decisamente positiva	72,2%	42,4%
abbastanza positiva	27,8%	51,5%
abbastanza negativa	-	4,8%
decisamente negativa	-	1,3%
Totale	100%	100%

Si iscriverebbero di nuovo all'università?



	corso	classe totale atenei
sì, allo stesso corso dell'Ateneo	78,9%	81,2%
sì, ma ad un altro corso dell'Ateneo	-	7,3%
sì, allo stesso corso, ma in un altro Ateneo	15,8%	7,0%
sì, ma ad un altro corso e in un altro Ateneo	5,3%	3,6%
non si iscriverebbero più all'università	-	0,8%
non rispondono	-	0,2%
Totale	100%	100%

Condizione occupazionale

Anno di indagine: **2020**
dati aggiornati ad aprile 2021

Ateneo: **Università degli Studi 'ROMA Tre' - laurea magistrale biennale**

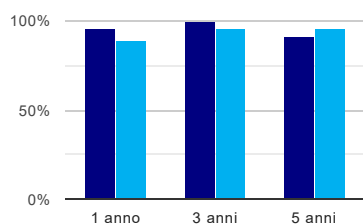
Classe: **ingegneria meccanica (LM-33)**

Corso: **ingegneria meccanica (LM-33)**

(valori assoluti)	Laureati	Intervistati	Collettivo esaminato ^(b)	
Laureati del 2019 a 1 anno:	61	32	26	scheda di dettaglio
Laureati del 2017 a 3 anni:	38	28	24	scheda di dettaglio
Laureati del 2015 a 5 anni:	29	14	13	scheda di dettaglio

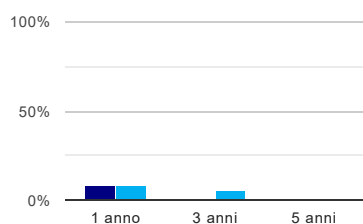
(b) Per una migliore confrontabilità della documentazione, si riportano i dati relativi ai **solli laureati che non lavoravano al momento della laurea**.

Tasso di occupazione⁽¹⁾



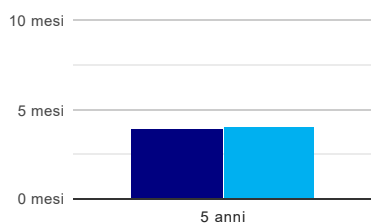
	1 anno	3 anni	5 anni
corso	96,2%	100,0%	92,3%
classe totale atenei	88,8%	96,4%	96,2%

Laureati che non lavorano, non cercano lavoro, ma sono impegnati in un corso universitario o in un tirocinio/praticantato⁽²⁾



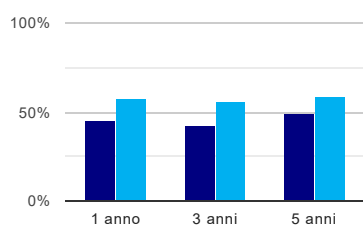
	1 anno	3 anni	5 anni
corso	7,7%	-	-
classe totale atenei	8,1%	6,1%	0,8%

Tempi di ingresso nel mercato del lavoro, dall'inizio della ricerca al reperimento del primo lavoro (medie, in mesi)



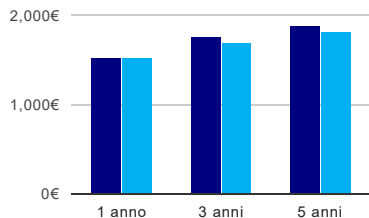
	1 anno	3 anni	5 anni
corso			3,9 mesi
classe totale atenei			4,1 mesi

Occupati che, nel lavoro, utilizzano in misura elevata le competenze acquisite con la laurea



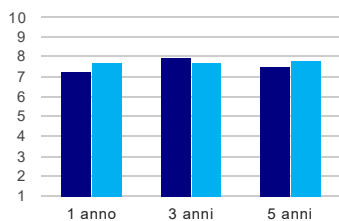
	1 anno	3 anni	5 anni
corso	45,0%	43,5%	50,0%
classe totale atenei	57,9%	55,7%	59,2%

Retribuzione mensile netta (medie, in euro)



	1 anno	3 anni	5 anni
corso	1.526€	1.772€	1.876€
classe totale atenei	1.524€	1.691€	1.818€

Soddisfazione per il lavoro svolto (medie, scala 1-10)



	1 anno	3 anni	5 anni
corso	7,3	8,0	7,5
classe totale atenei	7,7	7,7	7,8

(1) sono considerati occupati tutti coloro che dichiarano di svolgere una qualsiasi attività, anche di formazione o non in regola, purché retribuita.

(2) sono compresi quanti risultano impegnati in dottorati di ricerca, scuole di specializzazione, master universitari e, per i laureati di primo livello, altri corsi di laurea (di qualunque tipo, compresi i corsi attivati presso una delle Istituzioni di Alta Formazione Artistica e Musicale).

Elenco dei corsi aggregati

ingegneria meccanica (LM-33)

classe di laurea: ingegneria meccanica (LM-33)
ordinamento D.M. n. 270/2004 - codizione OFF.F 0580707303400001
sedi: ROMA - attivo dal 2008 al 2019
[scheda SUA](#)

ingegneria meccanica - costruzione (36/S)

classe di laurea: ingegneria meccanica (36/S)
ordinamento D.M. n. 509/1999 - codizione OFF.F 0580704043500001
sedi: ROMA - attivo dal 2002 al 2007
[scheda SUA](#)

ingegneria meccanica - energia (36/S)

classe di laurea: ingegneria meccanica (36/S)
ordinamento D.M. n. 509/1999 - codizione OFF.F 0580704043500002
sedi: ROMA - attivo dal 2002 al 2007
[scheda SUA](#)

ingegneria meccanica - produzione (36/S)

classe di laurea: ingegneria meccanica (36/S)
ordinamento D.M. n. 509/1999 - codizione OFF.F 0580704043500003
sedi: ROMA - attivo dal 2002 al 2007
[scheda SUA](#)