

Scheda Unica Annuale - Soddisfazione per il corso di studio concluso e condizione occupazionale dei laureati

Opzioni:

I dati **includono** i laureati di [corsi equivalenti dell'ordinamento D.M. n. 509/1999](#).

I dati sono confrontati con il totale della **classe di laurea del complesso degli atenei**.

Soddisfazione per il corso di studio concluso

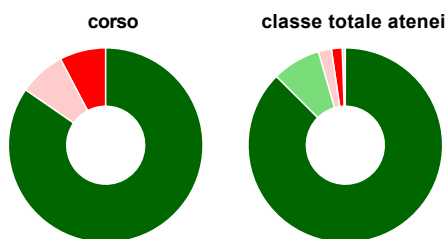
dati aggiornati ad aprile 2021

Ateneo: **Università degli Studi 'ROMA Tre' - laurea magistrale biennale**
 Classe: **matematica (LM-40)**
 Corso: **matematica (LM-40)**

Laureati nell'anno solare 2020 (*valori assoluti*)
 Laureati: **19**
 Intervistati: **19**
 Collettivo esaminato^(a): **13** [scheda di dettaglio](#)

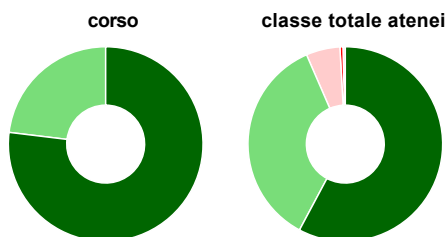
(a) Per una migliore confrontabilità della documentazione, si riportano i dati relativi ai **soli laureati che si sono iscritti al corso di laurea in anni recenti**, cioè a partire dal 2017: 13 di cui 13 intervistati.

Hanno frequentato regolarmente



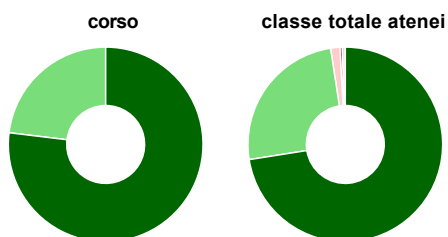
	corso	classe totale atenei
più del 75% degli insegnamenti previsti	84,6%	87,5%
tra il 50% e il 75%	-	8,1%
tra il 25% e il 50%	7,7%	2,2%
meno del 25%	7,7%	1,8%
non rispondono	-	0,5%
Totale	100%	100%

Hanno ritenuto il carico di studio degli insegnamenti adeguato alla durata del corso di studio



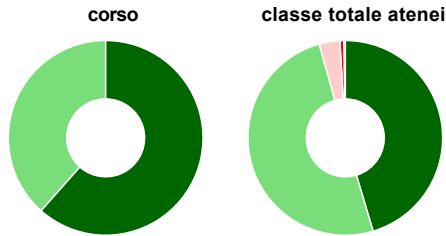
	corso	classe totale atenei
decisamente sì	76,9%	57,8%
più sì che no	23,1%	35,7%
più no che sì	-	5,6%
decisamente no	-	0,5%
non rispondono	-	0,4%
Totale	100%	100%

Hanno ritenuto l'organizzazione degli esami (appelli, orari, informazioni, prenotazioni, ...) soddisfacente



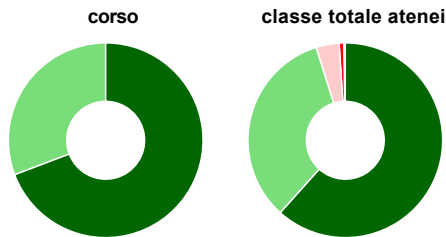
	corso	classe totale atenei
sempre o quasi sempre	76,9%	72,5%
per più della metà degli esami	23,1%	25,1%
per meno della metà degli esami	-	1,5%
mai o quasi mai	-	0,4%
non rispondono	-	0,5%
Totale	100%	100%

Sono soddisfatti dei rapporti con i docenti in generale



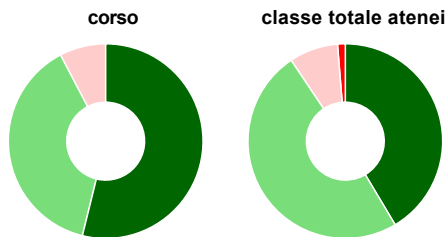
	corso	classe totale atenei
decisamente sì	61,5%	45,4%
più sì che no	38,5%	50,3%
più no che sì	-	3,5%
decisamente no	-	0,6%
non rispondono	-	0,3%
Totale	100%	100%

Sono complessivamente soddisfatti del corso di laurea



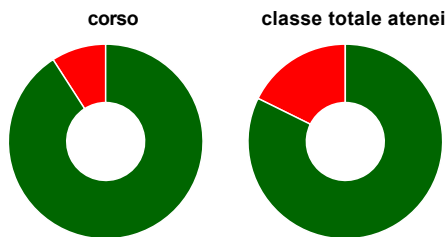
	corso	classe totale atenei
decisamente sì	69,2%	61,6%
più sì che no	30,8%	33,5%
più no che sì	-	3,8%
decisamente no	-	0,8%
non rispondono	-	0,3%
Totale	100%	100%

Valutazione delle aule



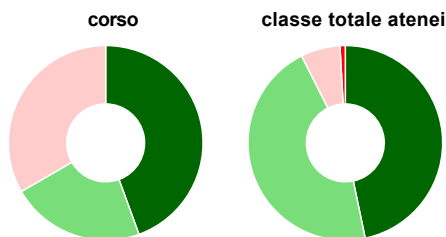
	corso	classe totale atenei
Hanno utilizzato le aule:	100,0%	99,4%
Valutazione (per 100 fruitori):		
sempre o quasi sempre adeguate	53,8%	41,4%
spesso adeguate	38,5%	49,2%
raramente adeguate	7,7%	8,1%
mai adeguate	-	1,3%
Totale	100%	100%

Valutazione delle postazioni informatiche



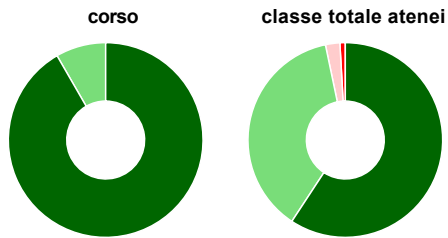
	corso	classe totale atenei
Hanno utilizzato le postazioni informatiche:	84,6%	88,1%
Valutazione (per 100 fruitori):		
in numero adeguato	90,9%	82,3%
in numero inadeguato	9,1%	17,7%
Totale	100%	100%

Valutazione delle attrezzature per le altre attività didattiche (laboratori, attività pratiche, ...)



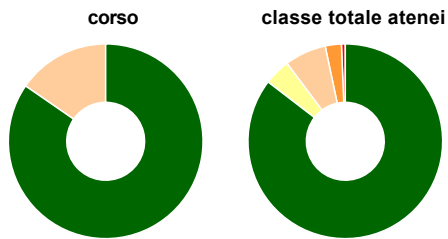
	corso	classe totale atenei
Hanno utilizzato le attrezzature per le altre attività didattiche (laboratori, attività pratiche, ...):	69,2%	72,3%
Valutazione (per 100 fruitori):		
sempre o quasi sempre adeguate	44,4%	46,7%
spesso adeguate	22,2%	45,8%
raramente adeguate	33,3%	6,5%
mai adeguate	-	0,9%
Totale	100%	100%

Valutazione dei servizi di biblioteca (prestito/consultazione, orari di apertura, ...)



	corso	classe totale atenei
Hanno utilizzato i servizi di biblioteca (prestito/consultazione, orari di apertura, ...):	92,3%	85,7%
Valutazione (per 100 fruitori):		
■ decisamente positiva	91,7%	59,3%
■ abbastanza positiva	8,3%	37,5%
■ abbastanza negativa	-	2,4%
■ decisamente negativa	-	0,9%
Totale	100%	100%

Si iscriverebbero di nuovo all'università?



	corso	classe totale atenei
■ sì, allo stesso corso dell'Ateneo	84,6%	85,4%
■ sì, ma ad un altro corso dell'Ateneo	-	4,3%
■ sì, allo stesso corso, ma in un altro Ateneo	15,4%	6,9%
■ sì, ma ad un altro corso e in un altro Ateneo	-	2,7%
■ non si iscriverebbero più all'università	-	0,6%
■ non rispondono	-	-
Totale	100%	100%

Ateneo: **Università degli Studi 'ROMA Tre' - laurea magistrale biennale**

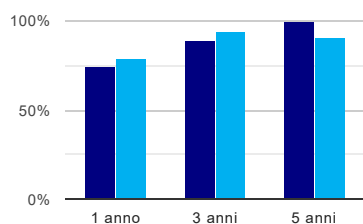
Classe: **matematica (LM-40)**

Corso: **matematica (LM-40)**

(valori assoluti)	Laureati	Intervistati	Collettivo esaminato ^(b)	
Laureati del 2019 a 1 anno:	23	13	8	scheda di dettaglio
Laureati del 2017 a 3 anni:	35	23	19	scheda di dettaglio
Laureati del 2015 a 5 anni:	19	8	7	scheda di dettaglio

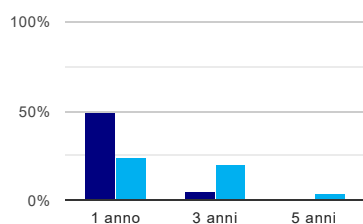
(b) Per una migliore confrontabilità della documentazione, si riportano i dati relativi ai **solli laureati che non lavoravano al momento della laurea**.

Tasso di occupazione⁽¹⁾



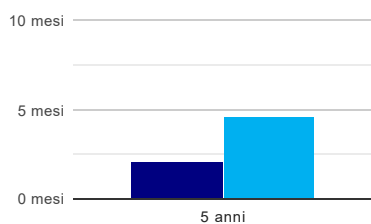
	1 anno	3 anni	5 anni
corso	75,0%	89,5%	100,0%
classe totale atenei	79,4%	93,5%	91,4%

Laureati che non lavorano, non cercano lavoro, ma sono impegnati in un corso universitario o in un tirocinio/praticantato⁽²⁾



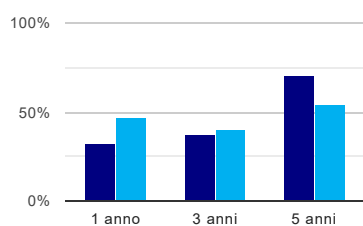
	1 anno	3 anni	5 anni
corso	50,0%	5,3%	-
classe totale atenei	24,4%	20,0%	3,8%

Tempi di ingresso nel mercato del lavoro, dall'inizio della ricerca al reperimento del primo lavoro (medie, in mesi)



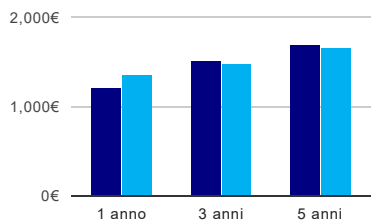
	1 anno	3 anni	5 anni
corso			2,1 mesi
classe totale atenei			4,6 mesi

Occupati che, nel lavoro, utilizzano in misura elevata le competenze acquisite con la laurea



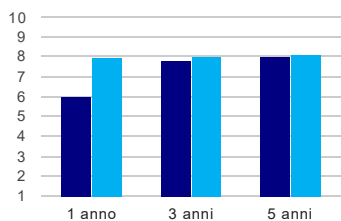
	1 anno	3 anni	5 anni
corso	33,3%	37,5%	71,4%
classe totale atenei	47,1%	40,5%	55,3%

Retribuzione mensile netta (medie, in euro)



	1 anno	3 anni	5 anni
corso	1.209€	1.516€	1.697€
classe totale atenei	1.366€	1.485€	1.657€

Soddisfazione per il lavoro svolto (medie, scala 1-10)



	1 anno	3 anni	5 anni
corso	6,0	7,8	8,0
classe totale atenei	8,0	8,1	8,1

(1) sono considerati occupati tutti coloro che dichiarano di svolgere una qualsiasi attività, anche di formazione o non in regola, purché retribuita.

(2) sono compresi quanti risultano impegnati in dottorati di ricerca, scuole di specializzazione, master universitari e, per i laureati di primo livello, altri corsi di laurea (di qualunque tipo, compresi i corsi attivati presso una delle Istituzioni di Alta Formazione Artistica e Musicale).

Elenco dei corsi aggregati

matematica (LM-40)

classe di laurea: matematica (LM-40)
ordinamento D.M. n. 270/2004 - codicione OFF.F 0580707304100002
sedi: ROMA - attivo dal 2010 al 2019
[scheda SUA](#)

matematica (45/S)

classe di laurea: matematica (45/S)
ordinamento D.M. n. 509/1999 - codicione OFF.F 0580704044400001
sedi: ROMA - attivo dal 2002 al 2009
[scheda SUA](#)