

Scheda Unica Annuale - Soddisfazione per il corso di studio concluso e condizione occupazionale dei laureati

Opzioni:

I dati **includono** i laureati di [corsi equivalenti dell'ordinamento D.M. n. 509/1999](#).

I dati sono confrontati con il totale della **classe di laurea del complesso degli atenei**.

Soddisfazione per il corso di studio concluso

dati aggiornati ad aprile 2021

Ateneo: **Università degli Studi 'ROMA Tre' - laurea magistrale biennale**

Classe: **matematica (LM-40)**

Corso: **scienze computazionali (LM-40)**

Laureati nell'anno solare 2020 (*valori assoluti*)

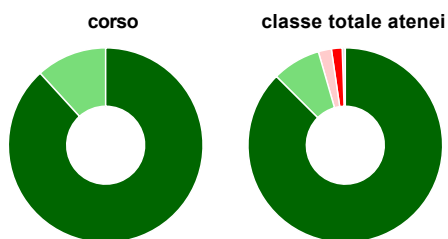
Laureati: **17**

Intervistati: **17**

Collettivo esaminato^(a): **17** [scheda di dettaglio](#)

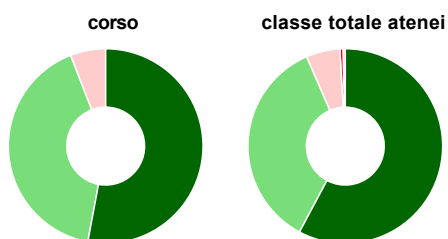
(a) Per una migliore confrontabilità della documentazione, si riportano i dati relativi ai **solli laureati che si sono iscritti al corso di laurea in anni recenti**, cioè a partire dal 2017: 17 di cui 17 intervistati.

Hanno frequentato regolarmente



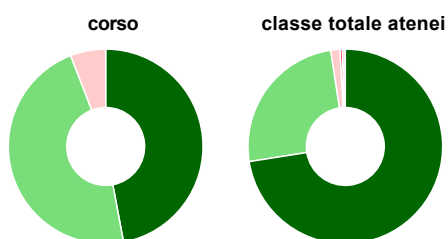
	corso	classe totale atenei
più del 75% degli insegnamenti previsti	88,2%	87,5%
tra il 50% e il 75%	11,8%	8,1%
tra il 25% e il 50%	-	2,2%
meno del 25%	-	1,8%
non rispondono	-	0,5%
Totale	100%	100%

Hanno ritenuto il carico di studio degli insegnamenti adeguato alla durata del corso di studio



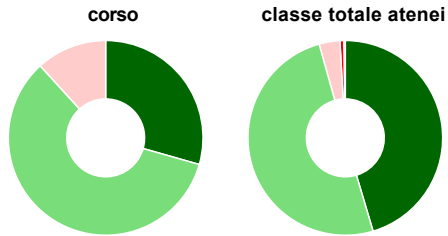
	corso	classe totale atenei
decisamente sì	52,9%	57,8%
più sì che no	41,2%	35,7%
più no che sì	5,9%	5,6%
decisamente no	-	0,5%
non rispondono	-	0,4%
Totale	100%	100%

Hanno ritenuto l'organizzazione degli esami (appelli, orari, informazioni, prenotazioni, ...) soddisfacente



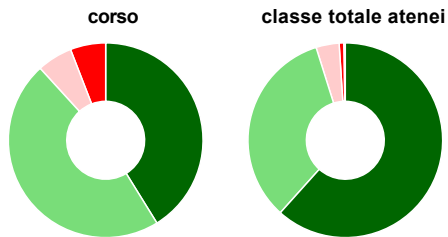
	corso	classe totale atenei
sempre o quasi sempre	47,1%	72,5%
per più della metà degli esami	47,1%	25,1%
per meno della metà degli esami	5,9%	1,5%
mai o quasi mai	-	0,4%
non rispondono	-	0,5%
Totale	100%	100%

Sono soddisfatti dei rapporti con i docenti in generale



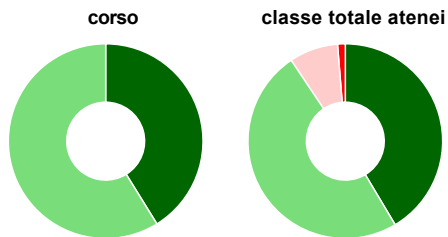
	corso	classe totale atenei
decisamente sì	29,4%	45,4%
più sì che no	58,8%	50,3%
più no che sì	11,8%	3,5%
decisamente no	-	0,6%
non rispondono	-	0,3%
Totale	100%	100%

Sono complessivamente soddisfatti del corso di laurea



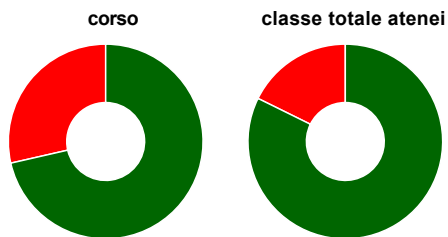
	corso	classe totale atenei
decisamente sì	41,2%	61,6%
più sì che no	47,1%	33,5%
più no che sì	5,9%	3,8%
decisamente no	5,9%	0,8%
non rispondono	-	0,3%
Totale	100%	100%

Valutazione delle aule



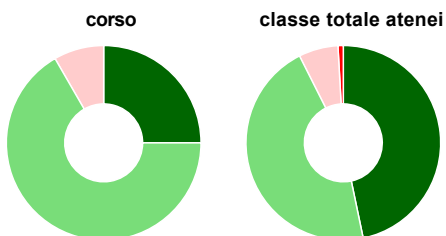
	corso	classe totale atenei
Hanno utilizzato le aule:	100,0%	99,4%
Valutazione (per 100 fruitori):		
sempre o quasi sempre adeguate	41,2%	41,4%
spesso adeguate	58,8%	49,2%
raramente adeguate	-	8,1%
mai adeguate	-	1,3%
Totale	100%	100%

Valutazione delle postazioni informatiche



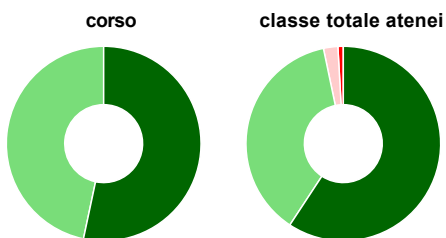
	corso	classe totale atenei
Hanno utilizzato le postazioni informatiche:	82,4%	88,1%
Valutazione (per 100 fruitori):		
in numero adeguato	71,4%	82,3%
in numero inadeguato	28,6%	17,7%
Totale	100%	100%

Valutazione delle attrezzature per le altre attività didattiche (laboratori, attività pratiche, ...)



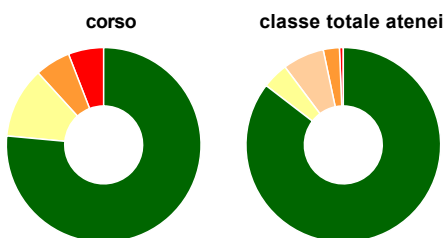
	corso	classe totale atenei
Hanno utilizzato le attrezzature per le altre attività didattiche (laboratori, attività pratiche, ...):	70,6%	72,3%
Valutazione (per 100 fruitori):		
sempre o quasi sempre adeguate	25,0%	46,7%
spesso adeguate	66,7%	45,8%
raramente adeguate	8,3%	6,5%
mai adeguate	-	0,9%
Totale	100%	100%

Valutazione dei servizi di biblioteca (prestito/consultazione, orari di apertura, ...)



	corso	classe totale atenei
Hanno utilizzato i servizi di biblioteca (prestito/consultazione, orari di apertura, ...):	88,2%	85,7%
Valutazione (per 100 fruitori):		
decisamente positiva	53,3%	59,3%
abbastanza positiva	46,7%	37,5%
abbastanza negativa	-	2,4%
decisamente negativa	-	0,9%
Totale	100%	100%

Si iscriverebbero di nuovo all'università?



	corso	classe totale atenei
sì, allo stesso corso dell'Ateneo	76,5%	85,4%
sì, ma ad un altro corso dell'Ateneo	11,8%	4,3%
sì, allo stesso corso, ma in un altro Ateneo	-	6,9%
sì, ma ad un altro corso e in un altro Ateneo	5,9%	2,7%
non si iscriverebbero più all'università	5,9%	0,6%
non rispondono	-	-
Totale	100%	100%

Condizione occupazionale

Anno di indagine: **2020**
dati aggiornati ad aprile 2021

Ateneo: **Università degli Studi 'ROMA Tre' - laurea magistrale biennale**

Classe: **matematica (LM-40)**

Corso: **scienze computazionali (LM-40)**

<i>(valori assoluti)</i>	Laureati	Intervistati	Collettivo esaminato ^(b)
Laureati del 2019 a 1 anno:	4	1	*
Laureati del 2017 a 3 anni:	0	0	0
Laureati del 2015 a 5 anni:	0	0	0

(b) Per una migliore confrontabilità della documentazione, si riportano i dati relativi ai **soli laureati che non lavoravano al momento della laurea**.

* I dati non sono resi disponibili per un numero di laureati inferiore a 5

Elenco dei corsi aggregati

scienze computazionali (LM-40)

classe di laurea: matematica (LM-40)

ordinamento D.M. n. 270/2004 - codizione OFF.F 0580707304100003

sedì: ROMA - attivo dal 2017 al 2019

[scheda SUA](#)