

Scheda Unica Annuale - Soddisfazione per il corso di studio concluso e condizione occupazionale dei laureati

Opzioni:

I dati **includono** i laureati di [corsi equivalenti dell'ordinamento D.M. n. 509/1999](#).

I dati sono confrontati con il totale della **classe di laurea del complesso degli atenei**.

Soddisfazione per il corso di studio concluso

dati aggiornati ad aprile 2021

Ateneo: **Università degli Studi 'ROMA Tre' - laurea magistrale biennale**

Laureati nell'anno solare 2020 (*valori assoluti*)

Classe: corso interclasse

Laureati: **41**

programmazione e gestione dei servizi educativi (LM-50)

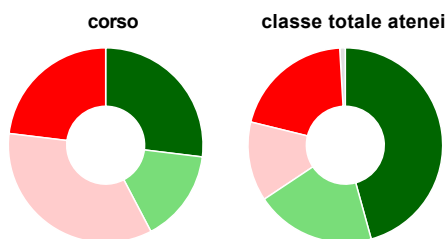
Intervistati: **41**

Corso: **coordinatore dei servizi educativi e dei servizi sociali (LM-50,LM-87)**

Collettivo esaminato^(a): **26** [scheda di dettaglio](#)

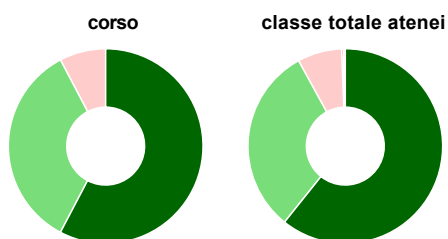
(a) Per una migliore confrontabilità della documentazione, si riportano i dati relativi ai **soli laureati che si sono iscritti al corso di laurea in anni recenti**, cioè a partire dal 2017: 26 di cui 26 intervistati.

Hanno frequentato regolarmente



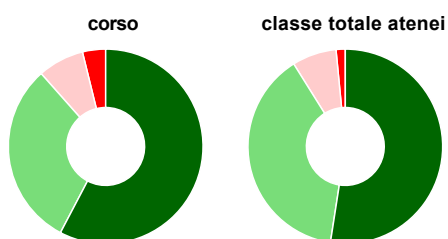
	corso	classe totale atenei
più del 75% degli insegnamenti previsti	26,9%	45,7%
tra il 50% e il 75%	15,4%	19,9%
tra il 25% e il 50%	34,6%	13,2%
meno del 25%	23,1%	20,2%
non rispondono	-	0,9%
Totale	100%	100%

Hanno ritenuto il carico di studio degli insegnamenti adeguato alla durata del corso di studio



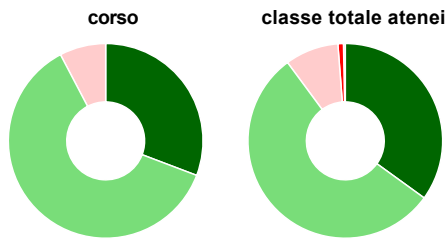
	corso	classe totale atenei
decisamente sì	57,7%	60,7%
più sì che no	34,6%	31,3%
più no che sì	7,7%	7,4%
decisamente no	-	0,3%
non rispondono	-	0,3%
Totale	100%	100%

Hanno ritenuto l'organizzazione degli esami (appelli, orari, informazioni, prenotazioni, ...) soddisfacente



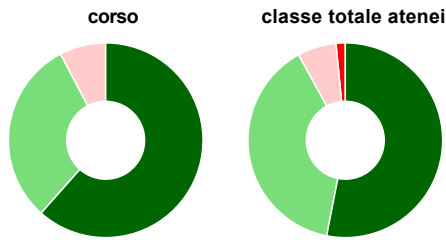
	corso	classe totale atenei
sempre o quasi sempre	57,7%	52,5%
per più della metà degli esami	30,8%	38,7%
per meno della metà degli esami	7,7%	7,4%
mai o quasi mai	3,8%	1,5%
non rispondono	-	-
Totale	100%	100%

Sono soddisfatti dei rapporti con i docenti in generale



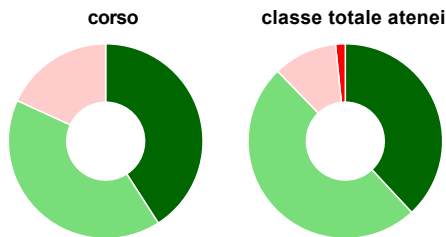
	corso	classe totale atenei
decisamente sì	30,8%	35,0%
più sì che no	61,5%	54,9%
più no che sì	7,7%	8,9%
decisamente no	-	0,9%
non rispondono	-	0,3%
Totale	100%	100%

Sono complessivamente soddisfatti del corso di laurea



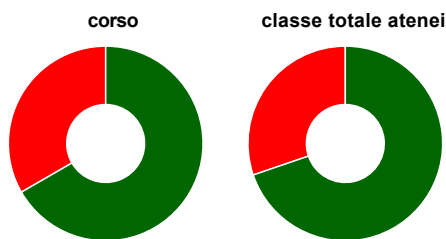
	corso	classe totale atenei
decisamente sì	61,5%	53,1%
più sì che no	30,8%	39,0%
più no che sì	7,7%	6,4%
decisamente no	-	1,5%
non rispondono	-	-
Totale	100%	100%

Valutazione delle aule



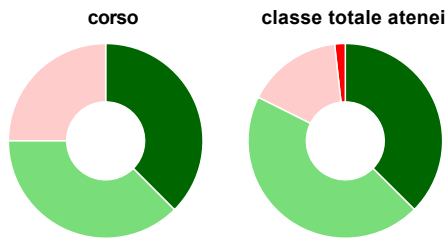
	corso	classe totale atenei
Hanno utilizzato le aule:	84,6%	95,1%
Valutazione (per 100 fruitori):		
sempre o quasi sempre adeguate	40,9%	38,1%
spesso adeguate	40,9%	49,7%
raramente adeguate	18,2%	10,6%
mai adeguate	-	1,6%
Totale	100%	100%

Valutazione delle postazioni informatiche



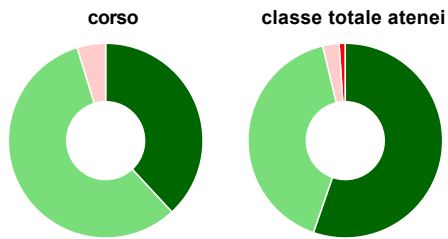
	corso	classe totale atenei
Hanno utilizzato le postazioni informatiche:	69,2%	62,9%
Valutazione (per 100 fruitori):		
in numero adeguato	66,7%	69,8%
in numero inadeguato	33,3%	30,2%
Totale	100%	100%

Valutazione delle attrezzature per le altre attività didattiche (laboratori, attività pratiche, ...)



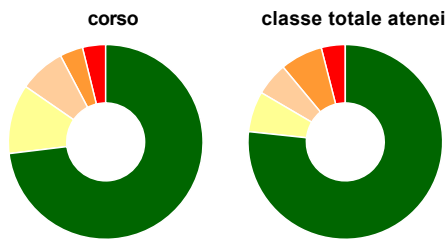
	corso	classe totale atenei
Hanno utilizzato le attrezzature per le altre attività didattiche (laboratori, attività pratiche, ...):	61,5%	69,6%
Valutazione (per 100 fruitori):		
■ sempre o quasi sempre adeguate	37,5%	37,4%
■ spesso adeguate	37,5%	44,9%
■ raramente adeguate	25,0%	15,9%
■ mai adeguate	-	1,8%
Totale	100%	100%

Valutazione dei servizi di biblioteca (prestito/consultazione, orari di apertura, ...)



	corso	classe totale atenei
Hanno utilizzato i servizi di biblioteca (prestito/consultazione, orari di apertura, ...):	80,8%	89,9%
Valutazione (per 100 fruitori):		
■ decisamente positiva	38,1%	55,3%
■ abbastanza positiva	57,1%	41,0%
■ abbastanza negativa	4,8%	2,7%
■ decisamente negativa	-	1,0%
Totale	100%	100%

Si iscriverebbero di nuovo all'università?



	corso	classe totale atenei
■ sì, allo stesso corso dell'Ateneo	73,1%	76,7%
■ sì, ma ad un altro corso dell'Ateneo	11,5%	6,7%
■ sì, allo stesso corso, ma in un altro Ateneo	7,7%	5,5%
■ sì, ma ad un altro corso e in un altro Ateneo	3,8%	7,1%
■ non si iscriverebbero più all'università	3,8%	4,0%
■ non rispondono	-	-
Totale	100%	100%

Condizione occupazionale

Anno di indagine: 2020
dati aggiornati ad aprile 2021

Ateneo: Università degli Studi 'ROMA Tre' - laurea magistrale biennale

Classe: corso interclasse

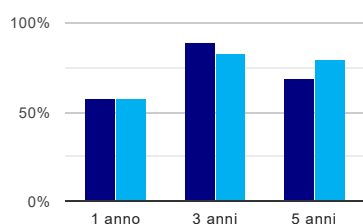
programmazione e gestione dei servizi educativi (LM-50)

Corso: coordinatore dei servizi educativi e dei servizi sociali (LM-50,LM-87)

(valori assoluti)	Laureati	Intervistati	Collettivo esaminato ^(b)	
Laureati del 2019 a 1 anno:	108	56	26	scheda di dettaglio
Laureati del 2017 a 3 anni:	110	65	28	scheda di dettaglio
Laureati del 2015 a 5 anni:	68	43	29	scheda di dettaglio

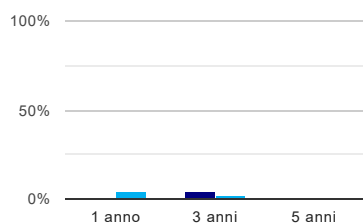
(b) Per una migliore confrontabilità della documentazione, si riportano i dati relativi ai **solli laureati che non lavoravano al momento della laurea**.

Tasso di occupazione⁽¹⁾



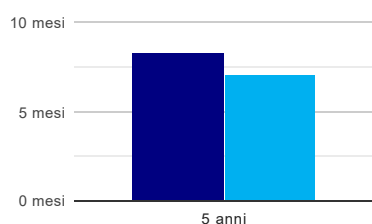
	1 anno	3 anni	5 anni
corso	57,7%	89,3%	69,0%
classe totale atenei	57,6%	83,3%	79,9%

Laureati che non lavorano, non cercano lavoro, ma sono impegnati in un corso universitario o in un tirocinio/praticantato⁽²⁾



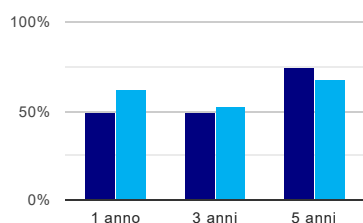
	1 anno	3 anni	5 anni
corso	-	3,6%	-
classe totale atenei	4,0%	2,1%	0,7%

Tempi di ingresso nel mercato del lavoro, dall'inizio della ricerca al reperimento del primo lavoro (medie, in mesi)



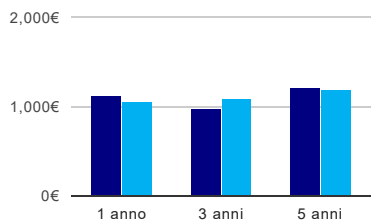
	1 anno	3 anni	5 anni
corso			8,3 mesi
classe totale atenei			7,1 mesi

Occupati che, nel lavoro, utilizzano in misura elevata le competenze acquisite con la laurea



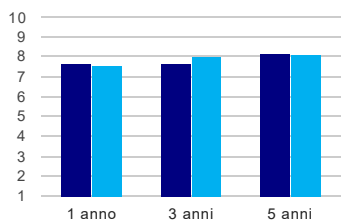
	1 anno	3 anni	5 anni
corso	50,0%	50,0%	75,0%
classe totale atenei	61,9%	52,6%	67,5%

Retribuzione mensile netta (medie, in euro)



	1 anno	3 anni	5 anni
corso	1.126€	980€	1.214€
classe totale atenei	1.065€	1.090€	1.191€

Soddisfazione per il lavoro svolto (medie, scala 1-10)



	1 anno	3 anni	5 anni
corso	7,6	7,6	8,2
classe totale atenei	7,6	8,0	8,1

(1) sono considerati occupati tutti coloro che dichiarano di svolgere una qualsiasi attività, anche di formazione o non in regola, purché retribuita.

(2) sono compresi quanti risultano impegnati in dottorati di ricerca, scuole di specializzazione, master universitari e, per i laureati di primo livello, altri corsi di laurea (di qualunque tipo, compresi i corsi attivati presso una delle Istituzioni di Alta Formazione Artistica e Musicale).

Elenco dei corsi aggregati

coordinatore dei servizi educativi e dei servizi sociali (LM-50,LM-87)

classe di laurea: programmazione e gestione dei servizi educativi (LM-50)

ordinamento D.M. n. 270/2004 - codizione OFF.F 0580707305100001

sedi: ROMA - attivo dal 2010 al 2019

[scheda SUA](#)

educatore professionale coordinatore dei servizi (56/S)

classe di laurea: programmazione e gestione dei servizi educativi e formativi (56/S)

ordinamento D.M. n. 509/1999 - codizione OFF.F 0580704045500001

sedi: ROMA - attivo dal 2002 al 2009

[scheda SUA](#)

Scheda Unica Annuale - Soddisfazione per il corso di studio concluso e condizione occupazionale dei laureati

Opzioni:

I dati **includono** i laureati di [corsi equivalenti dell'ordinamento D.M. n. 509/1999](#).

I dati sono confrontati con il totale della **classe di laurea** del complesso degli atenei.

Soddisfazione per il corso di studio concluso

dati aggiornati ad aprile 2021

Ateneo: **Università degli Studi 'ROMA Tre' - laurea magistrale biennale**

Classe: corso interclasse

servizio sociale e politiche sociali (LM-87)

Corso: **coordinatore dei servizi educativi e dei servizi sociali (LM-50,LM-87)**

Laureati nell'anno solare 2020 (*valori assoluti*)

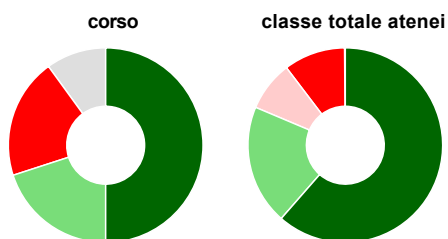
Laureati: **16**

Intervistati: **15**

Collettivo esaminato^(a): **11** [scheda di dettaglio](#)

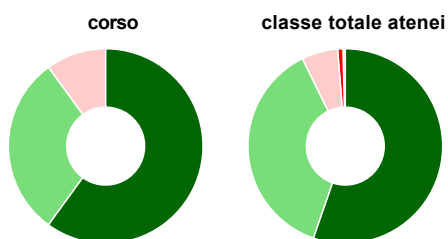
(a) Per una migliore confrontabilità della documentazione, si riportano i dati relativi ai **soli laureati che si sono iscritti al corso di laurea in anni recenti**, cioè a partire dal 2017: 11 di cui 10 intervistati.

Hanno frequentato regolarmente



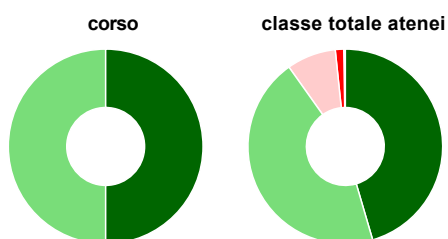
	corso	classe totale atenei
più del 75% degli insegnamenti previsti	50,0%	61,4%
tra il 50% e il 75%	20,0%	19,9%
tra il 25% e il 50%	-	8,3%
meno del 25%	20,0%	10,2%
non rispondono	10,0%	0,1%
Totale	100%	100%

Hanno ritenuto il carico di studio degli insegnamenti adeguato alla durata del corso di studio



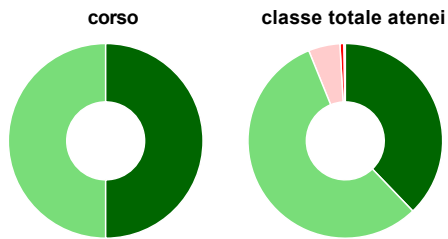
	corso	classe totale atenei
decisamente sì	60,0%	55,3%
più sì che no	30,0%	37,4%
più no che sì	10,0%	6,0%
decisamente no	-	0,9%
non rispondono	-	0,4%
Totale	100%	100%

Hanno ritenuto l'organizzazione degli esami (appelli, orari, informazioni, prenotazioni, ...) soddisfacente



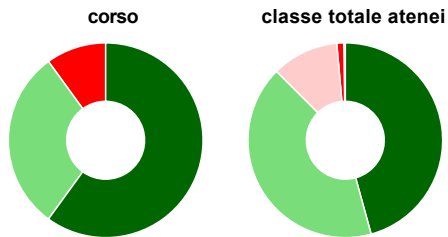
	corso	classe totale atenei
sempre o quasi sempre	50,0%	45,5%
per più della metà degli esami	50,0%	44,7%
per meno della metà degli esami	-	8,2%
mai o quasi mai	-	1,4%
non rispondono	-	0,3%
Totale	100%	100%

Sono soddisfatti dei rapporti con i docenti in generale



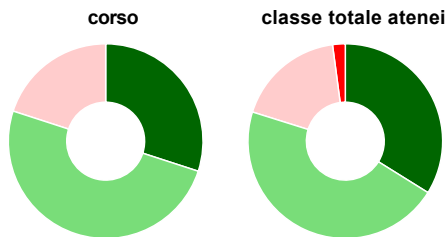
	corso	classe totale atenei
decisamente sì	50,0%	37,8%
più sì che no	50,0%	56,1%
più no che sì	-	5,2%
decisamente no	-	0,6%
non rispondono	-	0,3%
Totale	100%	100%

Sono complessivamente soddisfatti del corso di laurea



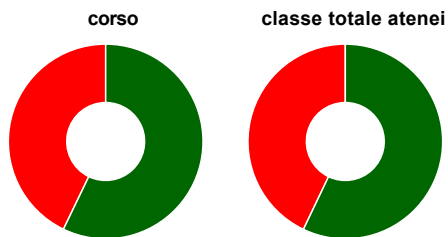
	corso	classe totale atenei
decisamente sì	60,0%	45,7%
più sì che no	30,0%	41,8%
più no che sì	-	11,1%
decisamente no	10,0%	1,1%
non rispondono	-	0,3%
Totale	100%	100%

Valutazione delle aule



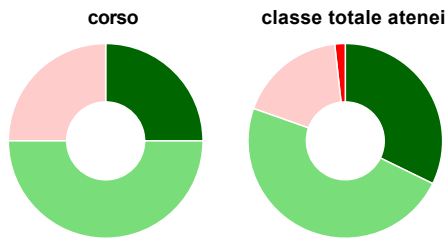
	corso	classe totale atenei
Hanno utilizzato le aule:	100,0%	96,9%
Valutazione (per 100 fruitori):		
sempre o quasi sempre adeguate	30,0%	33,9%
spesso adeguate	50,0%	46,0%
raramente adeguate	20,0%	18,1%
mai adeguate	-	2,1%
Totale	100%	100%

Valutazione delle postazioni informatiche



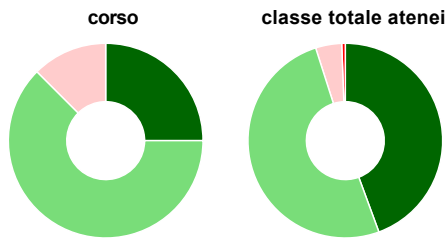
	corso	classe totale atenei
Hanno utilizzato le postazioni informatiche:	70,0%	57,7%
Valutazione (per 100 fruitori):		
in numero adeguato	57,1%	57,1%
in numero inadeguato	42,9%	42,9%
Totale	100%	100%

Valutazione delle attrezzature per le altre attività didattiche (laboratori, attività pratiche, ...)



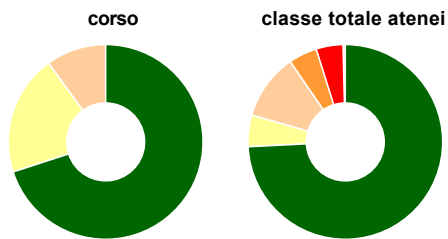
	corso	classe totale atenei
Hanno utilizzato le attrezzature per le altre attività didattiche (laboratori, attività pratiche, ...):	80,0%	65,8%
Valutazione (per 100 fruitori):		
sempre o quasi sempre adeguate	25,0%	32,2%
spesso adeguate	50,0%	48,2%
raramente adeguate	25,0%	17,9%
mai adeguate	-	1,7%
Totale	100%	100%

Valutazione dei servizi di biblioteca (prestito/consultazione, orari di apertura, ...)



	corso	classe totale atenei
Hanno utilizzato i servizi di biblioteca (prestito/consultazione, orari di apertura, ...):	80,0%	85,4%
Valutazione (per 100 fruitori):		
decisamente positiva	25,0%	44,4%
abbastanza positiva	62,5%	50,7%
abbastanza negativa	12,5%	4,3%
decisamente negativa	-	0,6%
Totale	100%	100%

Si iscriverebbero di nuovo all'università?



	corso	classe totale atenei
sì, allo stesso corso dell'Ateneo	70,0%	74,2%
sì, ma ad un altro corso dell'Ateneo	20,0%	5,2%
sì, allo stesso corso, ma in un altro Ateneo	10,0%	11,0%
sì, ma ad un altro corso e in un altro Ateneo	-	4,7%
non si iscriverebbero più all'università	-	4,5%
non rispondono	-	0,4%
Totale	100%	100%

Condizione occupazionale

Anno di indagine: **2020**
dati aggiornati ad aprile 2021

Ateneo: **Università degli Studi 'ROMA Tre' - laurea magistrale biennale**

Classe: corso interclasse

servizio sociale e politiche sociali (LM-87)

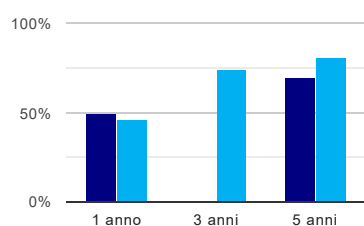
Corso: **coordinatore dei servizi educativi e dei servizi sociali (LM-50,LM-87)**

(valori assoluti)	Laureati	Intervistati	Collettivo esaminato ^(b)	
Laureati del 2019 a 1 anno:	25	10	4	scheda di dettaglio
Laureati del 2017 a 3 anni:	1	1	*	
Laureati del 2015 a 5 anni:	53	38	23	scheda di dettaglio

(b) Per una migliore confrontabilità della documentazione, si riportano i dati relativi ai **solli laureati che non lavoravano al momento della laurea**.

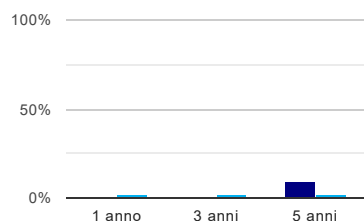
* I dati non sono resi disponibili per un numero di laureati inferiore a 5

Tasso di occupazione⁽¹⁾



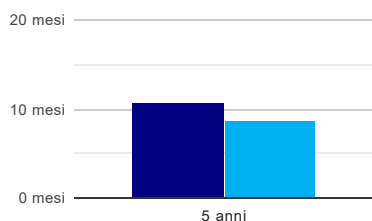
	1 anno	3 anni	5 anni
corso	50,0%	*	69,6%
classe totale atenei	46,3%	73,9%	81,2%

Laureati che non lavorano, non cercano lavoro, ma sono impegnati in un corso universitario o in un tirocinio/praticantato⁽²⁾



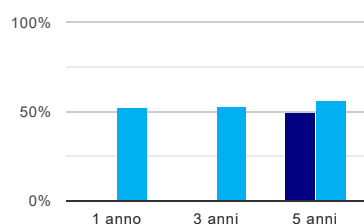
	1 anno	3 anni	5 anni
corso	-	*	8,7%
classe totale atenei	1,6%	2,2%	2,1%

Tempi di ingresso nel mercato del lavoro, dall'inizio della ricerca al reperimento del primo lavoro (medie, in mesi)



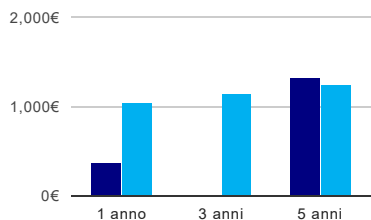
	1 anno	3 anni	5 anni
corso			10,8 mesi
classe totale atenei			8,7 mesi

Occupati che, nel lavoro, utilizzano in misura elevata le competenze acquisite con la laurea



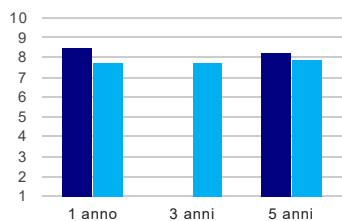
	1 anno	3 anni	5 anni
corso	-	*	50,0%
classe totale atenei	52,2%	53,1%	55,6%

Retribuzione mensile netta (medie, in euro)



	1 anno	3 anni	5 anni
corso	376€	*	1.322€
classe totale atenei	1.050€	1.138€	1.252€

Soddisfazione per il lavoro svolto (medie, scala 1-10)



	1 anno	3 anni	5 anni
corso	8,5	*	8,3
classe totale atenei	7,7	7,7	7,9

(1) sono considerati occupati tutti coloro che dichiarano di svolgere una qualsiasi attività, anche di formazione o non in regola, purché retribuita.

(2) sono compresi quanti risultano impegnati in dottorati di ricerca, scuole di specializzazione, master universitari e, per i laureati di primo livello, altri corsi di laurea (di qualunque tipo, compresi i corsi attivati presso una delle Istituzioni di Alta Formazione Artistica e Musicale).

Elenco dei corsi aggregati

coordinatore dei servizi educativi e dei servizi sociali (LM-50,LM-87)

classe di laurea: servizio sociale e politiche sociali (LM-87)

ordinamento D.M. n. 270/2004 - codicione OFF.F 0580707305100001

sedi: ROMA - attivo dal 2010 al 2019

[scheda SUA](#)

management del servizio sociale ad indirizzo formativo europeo (57/S)

classe di laurea: programmazione e gestione delle politiche e dei servizi sociali (57/S)

ordinamento D.M. n. 509/1999 - codicione OFF.F 0580704045600001

sedi: ROMA - attivo dal 2002 al 2009

[scheda SUA](#)