

Scheda Unica Annuale - Soddisfazione per il corso di studio concluso e condizione occupazionale dei laureati

Opzioni:

I dati **includono** i laureati di [corsi equivalenti dell'ordinamento D.M. n. 509/1999](#).

I dati sono confrontati con il totale della **classe di laurea del complesso degli atenei**.

Soddisfazione per il corso di studio concluso

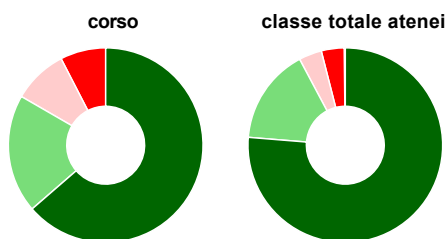
dati aggiornati ad aprile 2021

Ateneo: **Università degli Studi 'ROMA Tre' - laurea magistrale biennale**
 Classe: **relazioni internazionali (LM-52)**
 Corso: **relazioni internazionali (LM-52)**

Laureati nell'anno solare 2020 (*valori assoluti*)
 Laureati: **87**
 Intervistati: **78**
 Collettivo esaminato^(a): **72** [scheda di dettaglio](#)

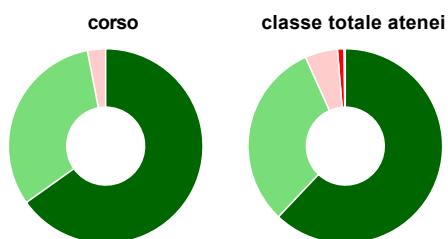
(a) Per una migliore confrontabilità della documentazione, si riportano i dati relativi ai **soli laureati che si sono iscritti al corso di laurea in anni recenti**, cioè a partire dal 2017: 72 di cui 66 intervistati.

Hanno frequentato regolarmente



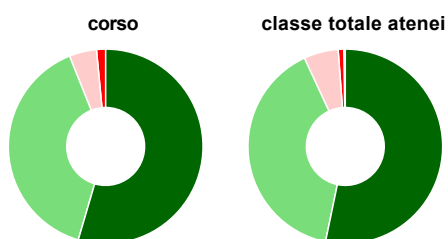
	corso	classe totale atenei
più del 75% degli insegnamenti previsti	63,6%	76,3%
tra il 50% e il 75%	19,7%	15,9%
tra il 25% e il 50%	9,1%	3,8%
meno del 25%	7,6%	3,8%
non rispondono	-	0,2%
Totale	100%	100%

Hanno ritenuto il carico di studio degli insegnamenti adeguato alla durata del corso di studio



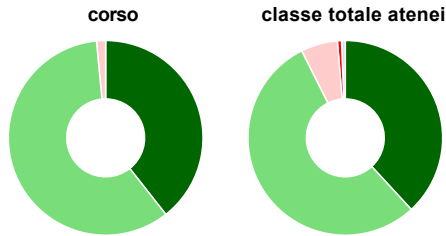
	corso	classe totale atenei
decisamente sì	65,2%	62,0%
più sì che no	31,8%	31,2%
più no che sì	3,0%	5,4%
decisamente no	-	1,1%
non rispondono	-	0,2%
Totale	100%	100%

Hanno ritenuto l'organizzazione degli esami (appelli, orari, informazioni, prenotazioni, ...) soddisfacente



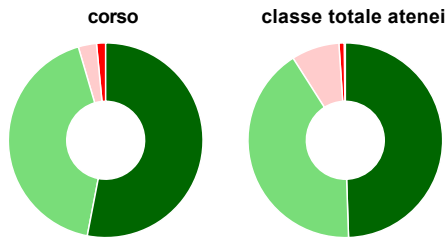
	corso	classe totale atenei
sempre o quasi sempre	54,5%	53,3%
per più della metà degli esami	39,4%	39,8%
per meno della metà degli esami	4,5%	5,7%
mai o quasi mai	1,5%	0,9%
non rispondono	-	0,2%
Totale	100%	100%

Sono soddisfatti dei rapporti con i docenti in generale



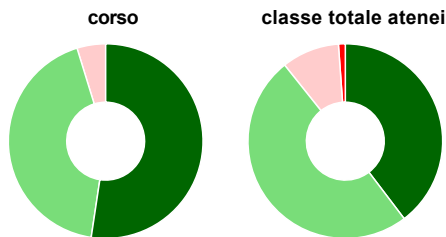
	corso	classe totale atenei
decisamente sì	39,4%	38,1%
più sì che no	59,1%	54,4%
più no che sì	1,5%	6,1%
decisamente no	-	0,7%
non rispondono	-	0,6%
Totale	100%	100%

Sono complessivamente soddisfatti del corso di laurea



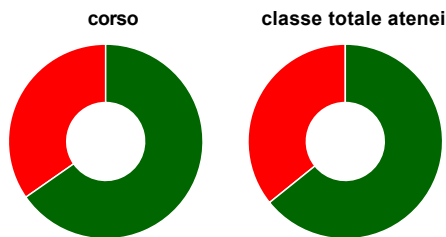
	corso	classe totale atenei
decisamente sì	53,0%	49,5%
più sì che no	42,4%	41,5%
più no che sì	3,0%	8,0%
decisamente no	1,5%	0,9%
non rispondono	-	0,2%
Totale	100%	100%

Valutazione delle aule



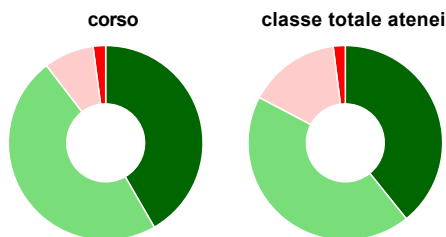
	corso	classe totale atenei
Hanno utilizzato le aule:	95,5%	98,7%
Valutazione (per 100 fruitori):		
sempre o quasi sempre adeguate	52,4%	39,7%
spesso adeguate	42,9%	49,6%
raramente adeguate	4,8%	9,6%
mai adeguate	-	1,1%
Totale	100%	100%

Valutazione delle postazioni informatiche



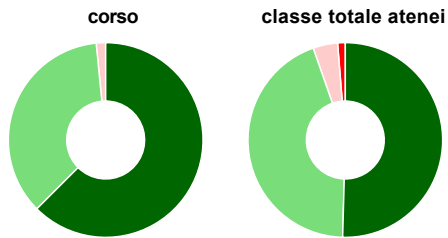
	corso	classe totale atenei
Hanno utilizzato le postazioni informatiche:	74,2%	72,5%
Valutazione (per 100 fruitori):		
in numero adeguato	65,3%	64,2%
in numero inadeguato	34,7%	35,8%
Totale	100%	100%

Valutazione delle attrezzature per le altre attività didattiche (laboratori, attività pratiche, ...)



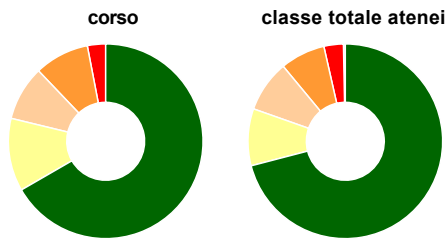
	corso	classe totale atenei
Hanno utilizzato le attrezzature per le altre attività didattiche (laboratori, attività pratiche, ...):	72,7%	68,4%
Valutazione (per 100 fruitori):		
sempre o quasi sempre adeguate	41,7%	39,2%
spesso adeguate	47,9%	43,5%
raramente adeguate	8,3%	15,3%
mai adeguate	2,1%	2,0%
Totale	100%	100%

Valutazione dei servizi di biblioteca (prestito/consultazione, orari di apertura, ...)



	corso	classe totale atenei
Hanno utilizzato i servizi di biblioteca (prestito/consultazione, orari di apertura, ...):	97,0%	92,9%
Valutazione (per 100 fruitori):		
■ decisamente positiva	62,5%	50,4%
■ abbastanza positiva	35,9%	44,2%
■ abbastanza negativa	1,6%	4,1%
■ decisamente negativa	-	1,3%
Totale	100%	100%

Si iscriverebbero di nuovo all'università?



	corso	classe totale atenei
■ sì, allo stesso corso dell'Ateneo	66,7%	70,9%
■ sì, ma ad un altro corso dell'Ateneo	12,1%	9,5%
■ sì, allo stesso corso, ma in un altro Ateneo	9,1%	8,6%
■ sì, ma ad un altro corso e in un altro Ateneo	9,1%	7,5%
■ non si iscriverebbero più all'università	3,0%	3,2%
■ non rispondono	-	0,3%
Totale	100%	100%

Ateneo: **Università degli Studi 'ROMA Tre' - laurea magistrale biennale**

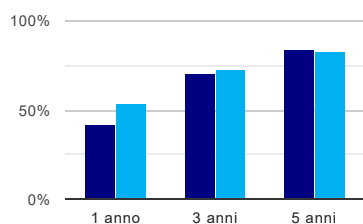
Classe: **relazioni internazionali (LM-52)**

Corso: **relazioni internazionali (LM-52)**

(valori assoluti)	Laureati	Intervistati	Collettivo esaminato ^(b)	
Laureati del 2019 a 1 anno:	99	51	33	scheda di dettaglio
Laureati del 2017 a 3 anni:	123	72	45	scheda di dettaglio
Laureati del 2015 a 5 anni:	122	70	58	scheda di dettaglio

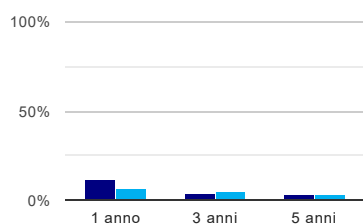
(b) Per una migliore confrontabilità della documentazione, si riportano i dati relativi ai **solli laureati che non lavoravano al momento della laurea**.

Tasso di occupazione⁽¹⁾



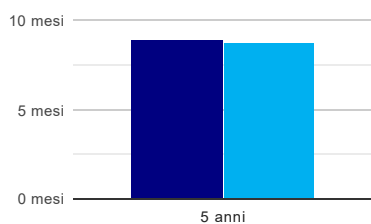
	1 anno	3 anni	5 anni
corso	42,4%	71,1%	84,5%
classe totale atenei	53,7%	72,7%	83,4%

Laureati che non lavorano, non cercano lavoro, ma sono impegnati in un corso universitario o in un tirocinio/praticantato⁽²⁾



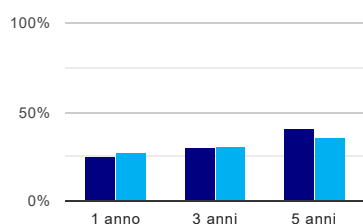
	1 anno	3 anni	5 anni
corso	12,1%	4,4%	3,4%
classe totale atenei	7,1%	4,7%	2,8%

Tempi di ingresso nel mercato del lavoro, dall'inizio della ricerca al reperimento del primo lavoro (medie, in mesi)



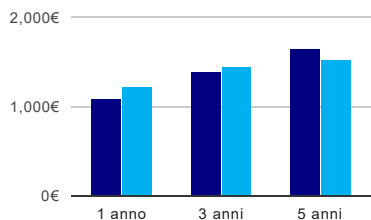
	1 anno	3 anni	5 anni
corso			8,9 mesi
classe totale atenei			8,7 mesi

Occupati che, nel lavoro, utilizzano in misura elevata le competenze acquisite con la laurea



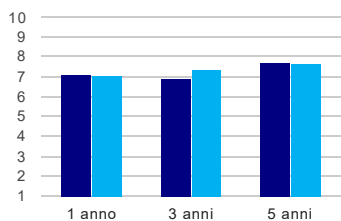
	1 anno	3 anni	5 anni
corso	25,0%	30,0%	41,3%
classe totale atenei	28,4%	31,4%	36,3%

Retribuzione mensile netta (medie, in euro)



	1 anno	3 anni	5 anni
corso	1.094€	1.398€	1.655€
classe totale atenei	1.222€	1.442€	1.536€

Soddisfazione per il lavoro svolto (medie, scala 1-10)



	1 anno	3 anni	5 anni
corso	7,1	6,9	7,7
classe totale atenei	7,0	7,4	7,7

(1) sono considerati occupati tutti coloro che dichiarano di svolgere una qualsiasi attività, anche di formazione o non in regola, purché retribuita.

(2) sono compresi quanti risultano impegnati in dottorati di ricerca, scuole di specializzazione, master universitari e, per i laureati di primo livello, altri corsi di laurea (di qualunque tipo, compresi i corsi attivati presso una delle Istituzioni di Alta Formazione Artistica e Musicale).

Elenco dei corsi aggregati

relazioni internazionali (LM-52)

classe di laurea: relazioni internazionali (LM-52)
ordinamento D.M. n. 270/2004 - codicione OFF.F 0580707305300002
sedi: ROMA - attivo dal 2010 al 2019
[scheda SUA](#)

relazioni internazionali (60/S)

classe di laurea: relazioni internazionali (60/S)
ordinamento D.M. n. 509/1999 - codicione OFF.F 0580704045900002
sedi: ROMA - attivo dal 2002 al 2009
[scheda SUA](#)