

## Scheda Unica Annuale - Soddisfazione per il corso di studio concluso e condizione occupazionale dei laureati

### Opzioni:

I dati **includono** i laureati di [corsi equivalenti dell'ordinamento D.M. n. 509/1999](#).

I dati sono confrontati con il totale della **classe di laurea** del complesso degli atenei.

### Soddisfazione per il corso di studio concluso

dati aggiornati ad aprile 2021

Ateneo: **Università degli Studi 'ROMA Tre' - laurea magistrale biennale**

Laureati nell'anno solare 2020 (*valori assoluti*)

Classe: **scienze dell'economia (LM-56)**

Laureati: **33**

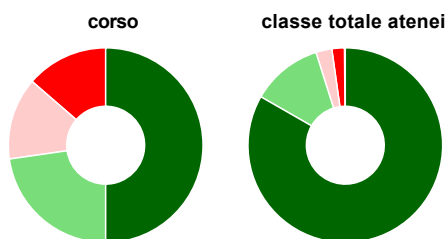
Corso: **mercato del lavoro, relazioni industriali e sistemi di welfare (LM-56)**

Intervistati: **28**

Collettivo esaminato<sup>(a)</sup>: **27** [scheda di dettaglio](#)

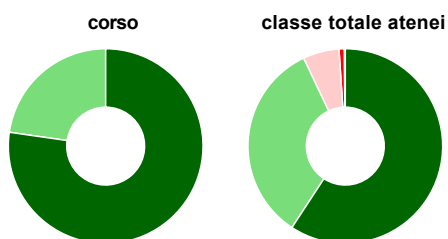
(a) Per una migliore confrontabilità della documentazione, si riportano i dati relativi ai **solli laureati che si sono iscritti al corso di laurea in anni recenti**, cioè a partire dal 2017: 27 di cui 22 intervistati.

#### Hanno frequentato regolarmente



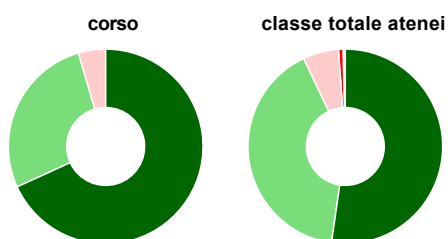
	corso	classe totale atenei
più del 75% degli insegnamenti previsti	50,0%	83,3%
tra il 50% e il 75%	22,7%	11,8%
tra il 25% e il 50%	13,6%	2,7%
meno del 25%	13,6%	2,1%
non rispondono	-	0,1%
<b>Totale</b>	<b>100%</b>	<b>100%</b>

#### Hanno ritenuto il carico di studio degli insegnamenti adeguato alla durata del corso di studio



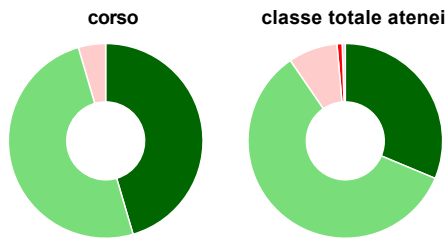
	corso	classe totale atenei
decisamente sì	77,3%	59,2%
più sì che no	22,7%	33,7%
più no che sì	-	6,0%
decisamente no	-	0,9%
non rispondono	-	0,2%
<b>Totale</b>	<b>100%</b>	<b>100%</b>

#### Hanno ritenuto l'organizzazione degli esami (appelli, orari, informazioni, prenotazioni, ...) soddisfacente



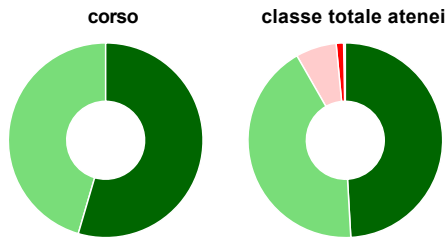
	corso	classe totale atenei
sempre o quasi sempre	68,2%	52,3%
per più della metà degli esami	27,3%	40,7%
per meno della metà degli esami	4,5%	5,9%
mai o quasi mai	-	0,8%
non rispondono	-	0,4%
<b>Totale</b>	<b>100%</b>	<b>100%</b>

### Sono soddisfatti dei rapporti con i docenti in generale



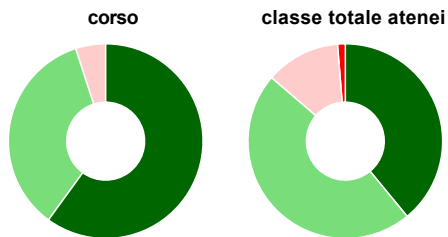
	corso	classe totale atenei
decisamente sì	45,5%	31,3%
più sì che no	50,0%	59,1%
più no che sì	4,5%	8,2%
decisamente no	-	0,9%
non rispondono	-	0,5%
<b>Totale</b>	<b>100%</b>	<b>100%</b>

### Sono complessivamente soddisfatti del corso di laurea



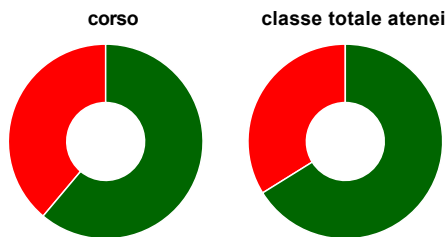
	corso	classe totale atenei
decisamente sì	54,5%	49,1%
più sì che no	45,5%	42,6%
più no che sì	-	6,8%
decisamente no	-	1,2%
non rispondono	-	0,3%
<b>Totale</b>	<b>100%</b>	<b>100%</b>

### Valutazione delle aule



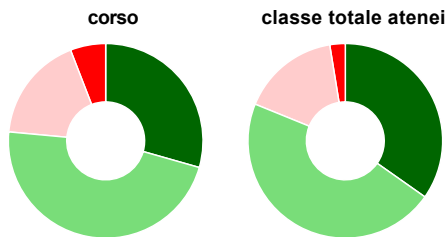
	corso	classe totale atenei
<b>Hanno utilizzato le aule:</b>	<b>90,9%</b>	<b>99,2%</b>
<b>Valutazione (per 100 fruitori):</b>		
sempre o quasi sempre adeguate	60,0%	39,0%
spesso adeguate	35,0%	47,3%
raramente adeguate	5,0%	12,4%
mai adeguate	-	1,3%
<b>Totale</b>	<b>100%</b>	<b>100%</b>

### Valutazione delle postazioni informatiche



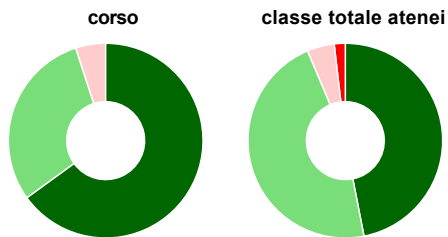
	corso	classe totale atenei
<b>Hanno utilizzato le postazioni informatiche:</b>	<b>81,8%</b>	<b>84,6%</b>
<b>Valutazione (per 100 fruitori):</b>		
in numero adeguato	61,1%	66,1%
in numero inadeguato	38,9%	33,9%
<b>Totale</b>	<b>100%</b>	<b>100%</b>

### Valutazione delle attrezzature per le altre attività didattiche (laboratori, attività pratiche, ...)



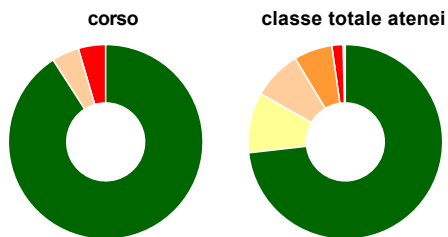
	corso	classe totale atenei
<b>Hanno utilizzato le attrezzature per le altre attività didattiche (laboratori, attività pratiche, ...):</b>	<b>77,3%</b>	<b>77,4%</b>
<b>Valutazione (per 100 fruitori):</b>		
■ sempre o quasi sempre adeguate	29,4%	34,8%
■ spesso adeguate	47,1%	46,4%
■ raramente adeguate	17,6%	16,3%
■ mai adeguate	5,9%	2,6%
<b>Totale</b>	<b>100%</b>	<b>100%</b>

### Valutazione dei servizi di biblioteca (prestito/consultazione, orari di apertura, ...)



	corso	classe totale atenei
<b>Hanno utilizzato i servizi di biblioteca (prestito/consultazione, orari di apertura, ...):</b>	<b>90,9%</b>	<b>87,8%</b>
<b>Valutazione (per 100 fruitori):</b>		
■ decisamente positiva	65,0%	46,9%
■ abbastanza positiva	30,0%	46,7%
■ abbastanza negativa	5,0%	4,5%
■ decisamente negativa	-	1,8%
<b>Totale</b>	<b>100%</b>	<b>100%</b>

### Si iscriverebbero di nuovo all'università?



	corso	classe totale atenei
■ sì, allo stesso corso dell'Ateneo	90,9%	73,2%
■ sì, ma ad un altro corso dell'Ateneo	-	10,0%
■ sì, allo stesso corso, ma in un altro Ateneo	4,5%	8,1%
■ sì, ma ad un altro corso e in un altro Ateneo	-	6,4%
■ non si iscriverebbero più all'università	4,5%	1,8%
■ non rispondono	-	0,4%
<b>Totale</b>	<b>100%</b>	<b>100%</b>

# Condizione occupazionale

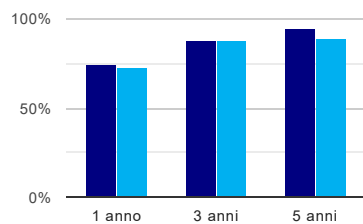
Anno di indagine: 2020  
dati aggiornati ad aprile 2021

Ateneo: Università degli Studi 'ROMA Tre' - laurea magistrale biennale  
Classe: scienze dell'economia (LM-56)  
Corso: mercato del lavoro, relazioni industriali e sistemi di welfare (LM-56)

(valori assoluti)	Laureati	Intervistati	Collettivo esaminato <sup>(b)</sup>	
Laureati del 2019 a 1 anno:	40	28	24	<a href="#">scheda di dettaglio</a>
Laureati del 2017 a 3 anni:	34	26	17	<a href="#">scheda di dettaglio</a>
Laureati del 2015 a 5 anni:	33	21	19	<a href="#">scheda di dettaglio</a>

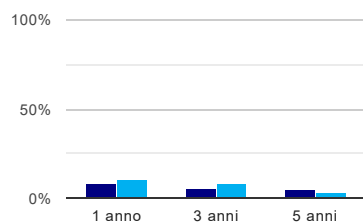
(b) Per una migliore confrontabilità della documentazione, si riportano i dati relativi ai **solli laureati che non lavoravano al momento della laurea**.

## Tasso di occupazione<sup>(1)</sup>



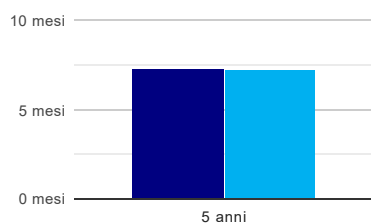
	1 anno	3 anni	5 anni
corso	75,0%	88,2%	94,7%
classe totale atenei	72,9%	88,3%	89,3%

## Laureati che non lavorano, non cercano lavoro, ma sono impegnati in un corso universitario o in un tirocinio/praticantato<sup>(2)</sup>



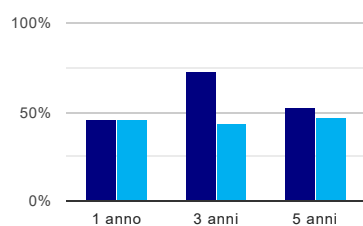
	1 anno	3 anni	5 anni
corso	8,3%	5,9%	5,3%
classe totale atenei	11,0%	8,1%	3,1%

## Tempi di ingresso nel mercato del lavoro, dall'inizio della ricerca al reperimento del primo lavoro (medie, in mesi)



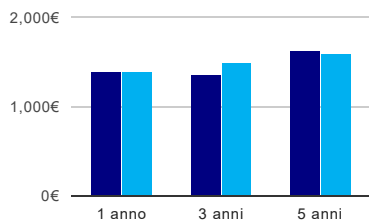
	1 anno	3 anni	5 anni
corso			7,4 mesi
classe totale atenei			7,2 mesi

## Occupati che, nel lavoro, utilizzano in misura elevata le competenze acquisite con la laurea



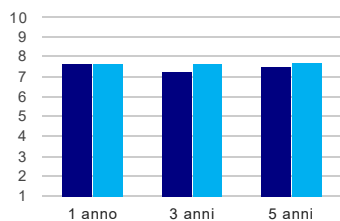
	1 anno	3 anni	5 anni
corso	46,2%	73,3%	52,9%
classe totale atenei	45,7%	43,6%	47,0%

### Retribuzione mensile netta (medie, in euro)



	1 anno	3 anni	5 anni
corso	1.398€	1.359€	1.626€
classe totale atenei	1.387€	1.490€	1.600€

### Soddisfazione per il lavoro svolto (medie, scala 1-10)



	1 anno	3 anni	5 anni
corso	7,6	7,3	7,5
classe totale atenei	7,7	7,7	7,7

(1) sono considerati occupati tutti coloro che dichiarano di svolgere una qualsiasi attività, anche di formazione o non in regola, purché retribuita.

(2) sono compresi quanti risultano impegnati in dottorati di ricerca, scuole di specializzazione, master universitari e, per i laureati di primo livello, altri corsi di laurea (di qualunque tipo, compresi i corsi attivati presso una delle Istituzioni di Alta Formazione Artistica e Musicale).

#### Elenco dei corsi aggregati

##### mercato del lavoro, relazioni industriali e sistemi di welfare (LM-56)

classe di laurea: scienze dell'economia (LM-56)  
ordinamento D.M. n. 270/2004 - codizione OFF.F 0580707305700001  
sedi: ROMA - attivo dal 2009 al 2019  
[scheda SUA](#)

##### mercato del lavoro, relazioni industriali, sistemi di welfare (64/S)

classe di laurea: scienze dell'economia (64/S)  
ordinamento D.M. n. 509/1999 - codizione OFF.F 0580704046300001  
sedi: ROMA - attivo dal 2003 al 2008  
[scheda SUA](#)