

## Scheda Unica Annuale - Soddisfazione per il corso di studio concluso e condizione occupazionale dei laureati

### Opzioni:

I dati **includono** i laureati di [corsi equivalenti dell'ordinamento D.M. n. 509/1999](#).

I dati sono confrontati con il totale della **classe di laurea** del complesso degli atenei.

### Soddisfazione per il corso di studio concluso

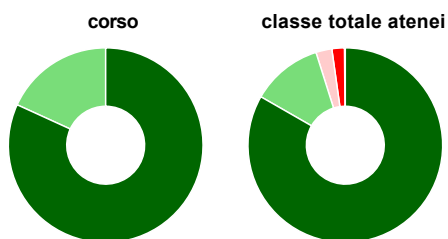
dati aggiornati ad aprile 2021

Ateneo: **Università degli Studi 'ROMA Tre' - laurea magistrale biennale**  
 Classe: **scienze dell'economia (LM-56)**  
 Corso: **scienze economiche (LM-56)**

Laureati nell'anno solare 2020 (*valori assoluti*)  
 Laureati: **11**  
 Intervistati: **11**  
 Collettivo esaminato<sup>(a)</sup>: **11** [scheda di dettaglio](#)

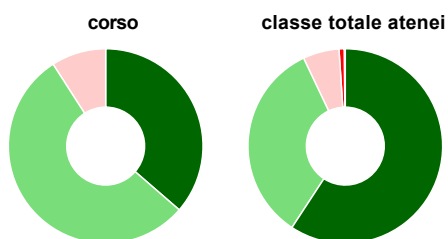
(a) Per una migliore confrontabilità della documentazione, si riportano i dati relativi ai **soli laureati che si sono iscritti al corso di laurea in anni recenti**, cioè a partire dal 2017: 11 di cui 11 intervistati.

#### Hanno frequentato regolarmente



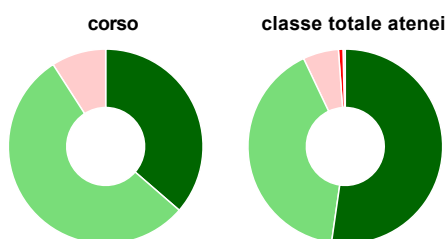
	corso	classe totale atenei
più del 75% degli insegnamenti previsti	81,8%	83,3%
tra il 50% e il 75%	18,2%	11,8%
tra il 25% e il 50%	-	2,7%
meno del 25%	-	2,1%
non rispondono	-	0,1%
<b>Totale</b>	<b>100%</b>	<b>100%</b>

#### Hanno ritenuto il carico di studio degli insegnamenti adeguato alla durata del corso di studio



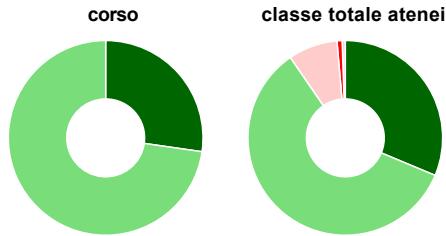
	corso	classe totale atenei
decisamente sì	36,4%	59,2%
più sì che no	54,5%	33,7%
più no che sì	9,1%	6,0%
decisamente no	-	0,9%
non rispondono	-	0,2%
<b>Totale</b>	<b>100%</b>	<b>100%</b>

#### Hanno ritenuto l'organizzazione degli esami (appelli, orari, informazioni, prenotazioni, ...) soddisfacente



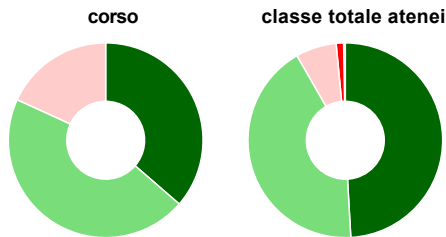
	corso	classe totale atenei
sempre o quasi sempre	36,4%	52,3%
per più della metà degli esami	54,5%	40,7%
per meno della metà degli esami	9,1%	5,9%
mai o quasi mai	-	0,8%
non rispondono	-	0,4%
<b>Totale</b>	<b>100%</b>	<b>100%</b>

### Sono soddisfatti dei rapporti con i docenti in generale



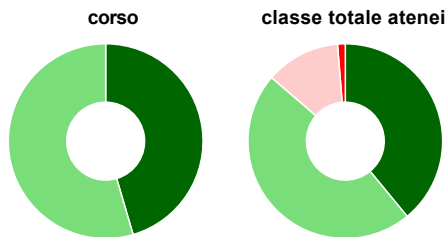
	corso	classe totale atenei
decisamente sì	27,3%	31,3%
più sì che no	72,7%	59,1%
più no che sì	-	8,2%
decisamente no	-	0,9%
non rispondono	-	0,5%
<b>Totale</b>	<b>100%</b>	<b>100%</b>

### Sono complessivamente soddisfatti del corso di laurea



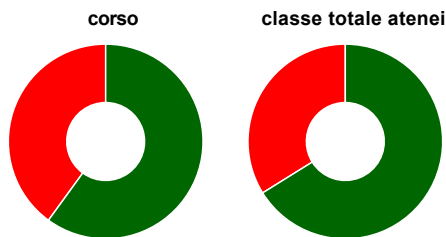
	corso	classe totale atenei
decisamente sì	36,4%	49,1%
più sì che no	45,5%	42,6%
più no che sì	18,2%	6,8%
decisamente no	-	1,2%
non rispondono	-	0,3%
<b>Totale</b>	<b>100%</b>	<b>100%</b>

### Valutazione delle aule



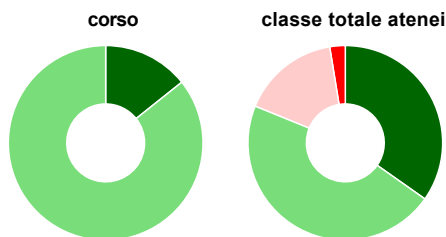
	corso	classe totale atenei
<b>Hanno utilizzato le aule:</b>	<b>100,0%</b>	<b>99,2%</b>
<b>Valutazione (per 100 fruitori):</b>		
sempre o quasi sempre adeguate	45,5%	39,0%
spesso adeguate	54,5%	47,3%
raramente adeguate	-	12,4%
mai adeguate	-	1,3%
<b>Totale</b>	<b>100%</b>	<b>100%</b>

### Valutazione delle postazioni informatiche



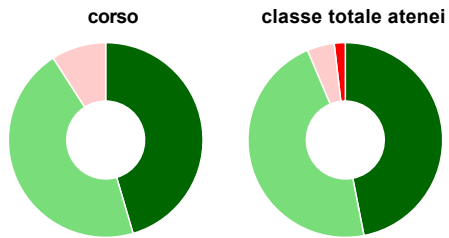
	corso	classe totale atenei
<b>Hanno utilizzato le postazioni informatiche:</b>	<b>90,9%</b>	<b>84,6%</b>
<b>Valutazione (per 100 fruitori):</b>		
in numero adeguato	60,0%	66,1%
in numero inadeguato	40,0%	33,9%
<b>Totale</b>	<b>100%</b>	<b>100%</b>

### Valutazione delle attrezzature per le altre attività didattiche (laboratori, attività pratiche, ...)



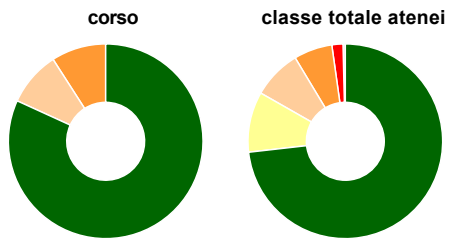
	corso	classe totale atenei
<b>Hanno utilizzato le attrezzature per le altre attività didattiche (laboratori, attività pratiche, ...):</b>	<b>63,6%</b>	<b>77,4%</b>
<b>Valutazione (per 100 fruitori):</b>		
sempre o quasi sempre adeguate	14,3%	34,8%
spesso adeguate	85,7%	46,4%
raramente adeguate	-	16,3%
mai adeguate	-	2,6%
<b>Totale</b>	<b>100%</b>	<b>100%</b>

### Valutazione dei servizi di biblioteca (prestito/consultazione, orari di apertura, ...)



	corso	classe totale atenei
<b>Hanno utilizzato i servizi di biblioteca (prestito/consultazione, orari di apertura, ...):</b>	<b>100,0%</b>	<b>87,8%</b>
<b>Valutazione (per 100 fruitori):</b>		
decisamente positiva	45,5%	46,9%
abbastanza positiva	45,5%	46,7%
abbastanza negativa	9,1%	4,5%
decisamente negativa	-	1,8%
<b>Totale</b>	<b>100%</b>	<b>100%</b>

### Si iscriverebbero di nuovo all'università?



	corso	classe totale atenei
sì, allo stesso corso dell'Ateneo	81,8%	73,2%
sì, ma ad un altro corso dell'Ateneo	-	10,0%
sì, allo stesso corso, ma in un altro Ateneo	9,1%	8,1%
sì, ma ad un altro corso e in un altro Ateneo	9,1%	6,4%
non si iscriverebbero più all'università	-	1,8%
non rispondono	-	0,4%
<b>Totale</b>	<b>100%</b>	<b>100%</b>

# Condizione occupazionale

Anno di indagine: 2020  
dati aggiornati ad aprile 2021

Ateneo: Università degli Studi 'ROMA Tre' - laurea magistrale biennale

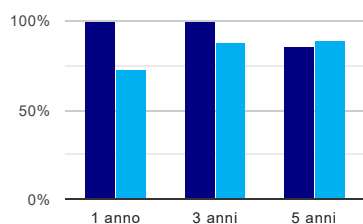
Classe: scienze dell'economia (LM-56)

Corso: scienze economiche (LM-56)

(valori assoluti)	Laureati	Intervistati	Collettivo esaminato <sup>(b)</sup>	
Laureati del 2019 a 1 anno:	13	8	7	<a href="#">scheda di dettaglio</a>
Laureati del 2017 a 3 anni:	11	6	5	<a href="#">scheda di dettaglio</a>
Laureati del 2015 a 5 anni:	10	8	7	<a href="#">scheda di dettaglio</a>

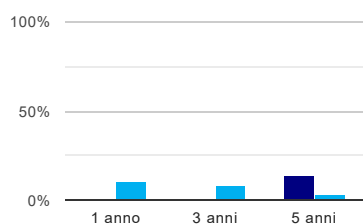
(b) Per una migliore confrontabilità della documentazione, si riportano i dati relativi ai **solli laureati che non lavoravano al momento della laurea**.

## Tasso di occupazione<sup>(1)</sup>



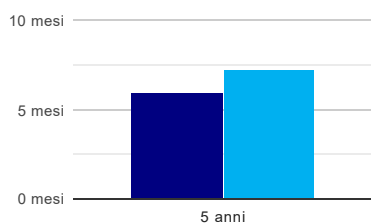
	1 anno	3 anni	5 anni
corso	100,0%	100,0%	85,7%
classe totale atenei	72,9%	88,3%	89,3%

## Laureati che non lavorano, non cercano lavoro, ma sono impegnati in un corso universitario o in un tirocinio/praticantato<sup>(2)</sup>



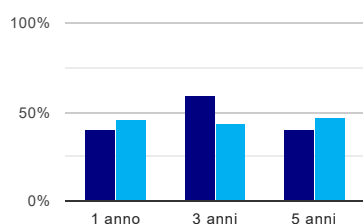
	1 anno	3 anni	5 anni
corso	-	-	14,3%
classe totale atenei	11,0%	8,1%	3,1%

## Tempi di ingresso nel mercato del lavoro, dall'inizio della ricerca al reperimento del primo lavoro (medie, in mesi)



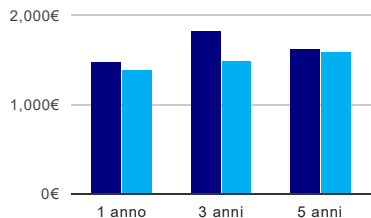
	1 anno	3 anni	5 anni
corso			6,0 mesi
classe totale atenei			7,2 mesi

## Occupati che, nel lavoro, utilizzano in misura elevata le competenze acquisite con la laurea



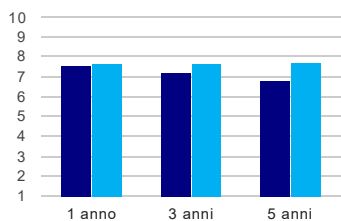
	1 anno	3 anni	5 anni
corso	40,0%	60,0%	40,0%
classe totale atenei	45,7%	43,6%	47,0%

### Retribuzione mensile netta (medie, in euro)



	1 anno	3 anni	5 anni
corso	1.476€	1.826€	1.626€
classe totale atenei	1.387€	1.490€	1.600€

### Soddisfazione per il lavoro svolto (medie, scala 1-10)



	1 anno	3 anni	5 anni
corso	7,6	7,2	6,8
classe totale atenei	7,7	7,7	7,7

(1) sono considerati occupati tutti coloro che dichiarano di svolgere una qualsiasi attività, anche di formazione o non in regola, purché retribuita.

(2) sono compresi quanti risultano impegnati in dottorati di ricerca, scuole di specializzazione, master universitari e, per i laureati di primo livello, altri corsi di laurea (di qualunque tipo, compresi i corsi attivati presso una delle Istituzioni di Alta Formazione Artistica e Musicale).

#### Elenco dei corsi aggregati

##### scienze economiche (LM-56)

classe di laurea: scienze dell'economia (LM-56)  
ordinamento D.M. n. 270/2004 - codizione OFF.F 0580707305700002  
sedi: ROMA - attivo dal 2009 al 2019  
[scheda SUA](#)

##### scienze economiche (64/S)

classe di laurea: scienze dell'economia (64/S)  
ordinamento D.M. n. 509/1999 - codizione OFF.F 0580704046300003  
sedi: ROMA - attivo dal 2002 al 2008  
[scheda SUA](#)