

Scheda Unica Annuale - Soddisfazione per il corso di studio concluso e condizione occupazionale dei laureati

Opzioni:

I dati **includono** i laureati di [corsi equivalenti dell'ordinamento D.M. n. 509/1999](#).

I dati sono confrontati con il totale della **classe di laurea** del complesso degli atenei.

Soddisfazione per il corso di studio concluso

dati aggiornati ad aprile 2021

Ateneo: **Università degli Studi 'ROMA Tre' - laurea magistrale biennale**

Classe: **scienze dell'economia (LM-56)**

Corso: **economia dell'ambiente e dello sviluppo (LM-56)**

Laureati nell'anno solare 2020 (*valori assoluti*)

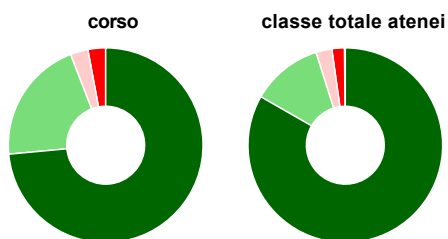
Laureati: **46**

Intervistati: **39**

Collettivo esaminato^(a): **38** [scheda di dettaglio](#)

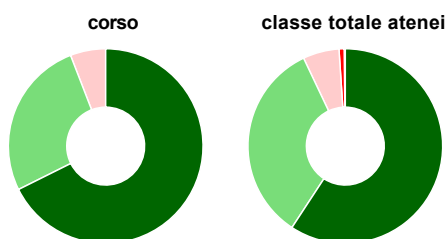
(a) Per una migliore confrontabilità della documentazione, si riportano i dati relativi ai **soli laureati che si sono iscritti al corso di laurea in anni recenti**, cioè a partire dal 2017: 38 di cui 34 intervistati.

Hanno frequentato regolarmente



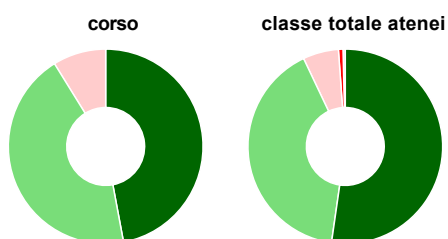
	corso	classe totale atenei
più del 75% degli insegnamenti previsti	73,5%	83,3%
tra il 50% e il 75%	20,6%	11,8%
tra il 25% e il 50%	2,9%	2,7%
meno del 25%	2,9%	2,1%
non rispondono	-	0,1%
Totale	100%	100%

Hanno ritenuto il carico di studio degli insegnamenti adeguato alla durata del corso di studio



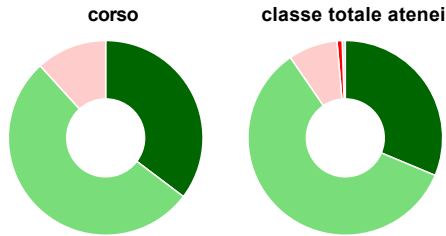
	corso	classe totale atenei
decisamente sì	67,6%	59,2%
più sì che no	26,5%	33,7%
più no che sì	5,9%	6,0%
decisamente no	-	0,9%
non rispondono	-	0,2%
Totale	100%	100%

Hanno ritenuto l'organizzazione degli esami (appelli, orari, informazioni, prenotazioni, ...) soddisfacente



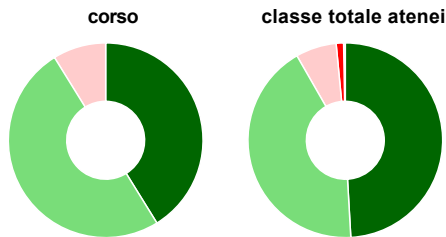
	corso	classe totale atenei
sempre o quasi sempre	47,1%	52,3%
per più della metà degli esami	44,1%	40,7%
per meno della metà degli esami	8,8%	5,9%
mai o quasi mai	-	0,8%
non rispondono	-	0,4%
Totale	100%	100%

Sono soddisfatti dei rapporti con i docenti in generale



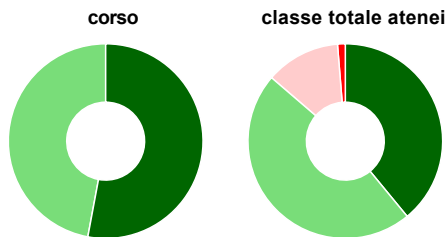
	corso	classe totale atenei
decisamente sì	35,3%	31,3%
più sì che no	52,9%	59,1%
più no che sì	11,8%	8,2%
decisamente no	-	0,9%
non rispondono	-	0,5%
Totale	100%	100%

Sono complessivamente soddisfatti del corso di laurea



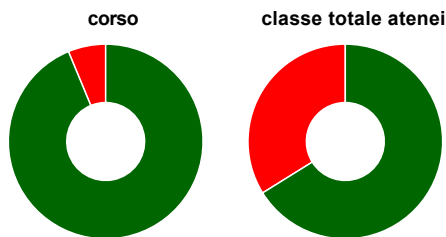
	corso	classe totale atenei
decisamente sì	41,2%	49,1%
più sì che no	50,0%	42,6%
più no che sì	8,8%	6,8%
decisamente no	-	1,2%
non rispondono	-	0,3%
Totale	100%	100%

Valutazione delle aule



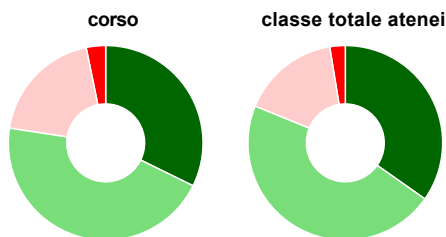
	corso	classe totale atenei
Hanno utilizzato le aule:	100,0%	99,2%
Valutazione (per 100 fruitori):		
sempre o quasi sempre adeguate	52,9%	39,0%
spesso adeguate	47,1%	47,3%
raramente adeguate	-	12,4%
mai adeguate	-	1,3%
Totale	100%	100%

Valutazione delle postazioni informatiche



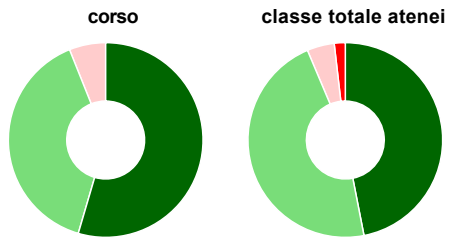
	corso	classe totale atenei
Hanno utilizzato le postazioni informatiche:	94,1%	84,6%
Valutazione (per 100 fruitori):		
in numero adeguato	93,8%	66,1%
in numero inadeguato	6,3%	33,9%
Totale	100%	100%

Valutazione delle attrezzature per le altre attività didattiche (laboratori, attività pratiche, ...)



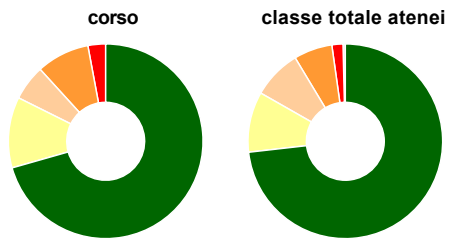
	corso	classe totale atenei
Hanno utilizzato le attrezzature per le altre attività didattiche (laboratori, attività pratiche, ...):	91,2%	77,4%
Valutazione (per 100 fruitori):		
sempre o quasi sempre adeguate	32,3%	34,8%
spesso adeguate	45,2%	46,4%
raramente adeguate	19,4%	16,3%
mai adeguate	3,2%	2,6%
Totale	100%	100%

Valutazione dei servizi di biblioteca (prestito/consultazione, orari di apertura, ...)



	corso	classe totale atenei
Hanno utilizzato i servizi di biblioteca (prestito/consultazione, orari di apertura, ...):	97,1%	87,8%
Valutazione (per 100 fruitori):		
decisamente positiva	54,5%	46,9%
abbastanza positiva	39,4%	46,7%
abbastanza negativa	6,1%	4,5%
decisamente negativa	-	1,8%
Totale	100%	100%

Si iscriverebbero di nuovo all'università?



	corso	classe totale atenei
sì, allo stesso corso dell'Ateneo	70,6%	73,2%
sì, ma ad un altro corso dell'Ateneo	11,8%	10,0%
sì, allo stesso corso, ma in un altro Ateneo	5,9%	8,1%
sì, ma ad un altro corso e in un altro Ateneo	8,8%	6,4%
non si iscriverebbero più all'università	2,9%	1,8%
non rispondono	-	0,4%
Totale	100%	100%

Condizione occupazionale

Anno di indagine: 2020
dati aggiornati ad aprile 2021

Ateneo: Università degli Studi 'ROMA Tre' - laurea magistrale biennale

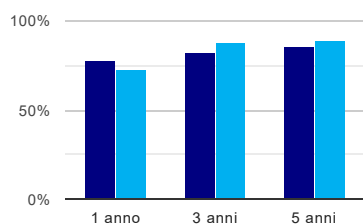
Classe: scienze dell'economia (LM-56)

Corso: economia dell'ambiente e dello sviluppo (LM-56)

(valori assoluti)	Laureati	Intervistati	Collettivo esaminato ^(b)	
Laureati del 2019 a 1 anno:	49	24	18	scheda di dettaglio
Laureati del 2017 a 3 anni:	64	34	28	scheda di dettaglio
Laureati del 2015 a 5 anni:	68	43	37	scheda di dettaglio

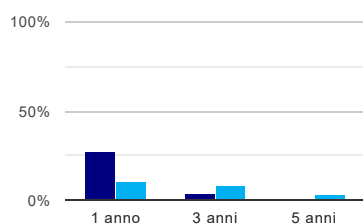
(b) Per una migliore confrontabilità della documentazione, si riportano i dati relativi ai **solli laureati che non lavoravano al momento della laurea**.

Tasso di occupazione⁽¹⁾



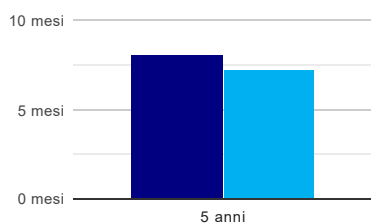
	1 anno	3 anni	5 anni
corso	77,8%	82,1%	86,5%
classe totale atenei	72,9%	88,3%	89,3%

Laureati che non lavorano, non cercano lavoro, ma sono impegnati in un corso universitario o in un tirocinio/praticantato⁽²⁾



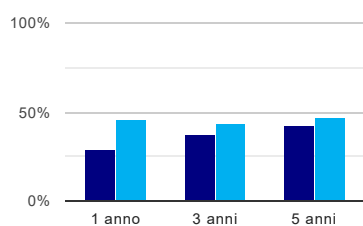
	1 anno	3 anni	5 anni
corso	27,8%	3,6%	-
classe totale atenei	11,0%	8,1%	3,1%

Tempi di ingresso nel mercato del lavoro, dall'inizio della ricerca al reperimento del primo lavoro (medie, in mesi)



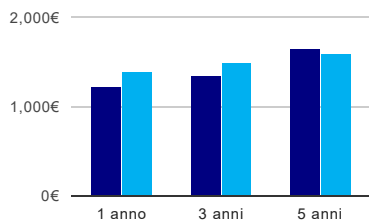
	1 anno	3 anni	5 anni
corso			8,0 mesi
classe totale atenei			7,2 mesi

Occupati che, nel lavoro, utilizzano in misura elevata le competenze acquisite con la laurea



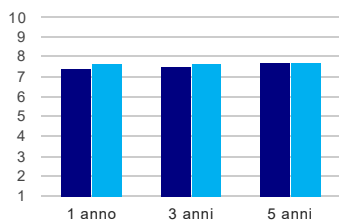
	1 anno	3 anni	5 anni
corso	28,6%	38,1%	43,3%
classe totale atenei	45,7%	43,6%	47,0%

Retribuzione mensile netta (medie, in euro)



	1 anno	3 anni	5 anni
corso	1.233€	1.340€	1.643€
classe totale atenei	1.387€	1.490€	1.600€

Soddisfazione per il lavoro svolto (medie, scala 1-10)



	1 anno	3 anni	5 anni
corso	7,4	7,5	7,7
classe totale atenei	7,7	7,7	7,7

(1) sono considerati occupati tutti coloro che dichiarano di svolgere una qualsiasi attività, anche di formazione o non in regola, purché retribuita.

(2) sono compresi quanti risultano impegnati in dottorati di ricerca, scuole di specializzazione, master universitari e, per i laureati di primo livello, altri corsi di laurea (di qualunque tipo, compresi i corsi attivati presso una delle Istituzioni di Alta Formazione Artistica e Musicale).

Elenco dei corsi aggregati

economia dell'ambiente e dello sviluppo (LM-56)

classe di laurea: scienze dell'economia (LM-56)
ordinamento D.M. n. 270/2004 - codizione OFF.F 0580707305700003
sedi: ROMA - attivo dal 2009 al 2019
[scheda SUA](#)

economia dell'ambiente, dello sviluppo e del territorio (64/S)

classe di laurea: scienze dell'economia (64/S)
ordinamento D.M. n. 509/1999 - codizione OFF.F 0580704046300002
sedi: ROMA - attivo dal 2002 al 2008
[scheda SUA](#)