

Scheda Unica Annuale - Soddisfazione per il corso di studio concluso e condizione occupazionale dei laureati

Opzioni:

I dati **includono** i laureati di [corsi equivalenti dell'ordinamento D.M. n. 509/1999](#).

I dati sono confrontati con il totale della **classe di laurea** del complesso degli atenei.

Soddisfazione per il corso di studio concluso

dati aggiornati ad aprile 2021

Ateneo: **Università degli Studi 'ROMA Tre' - laurea magistrale biennale**

Classe: **scienze delle pubbliche amministrazioni (LM-63)**

Corso: **scienze delle pubbliche amministrazioni (LM-63)**

Laureati nell'anno solare 2020 (*valori assoluti*)

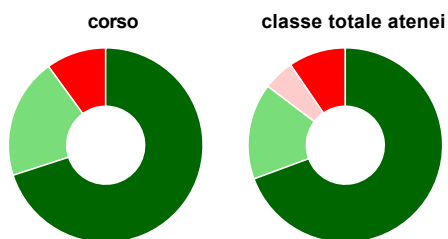
Laureati: **18**

Intervistati: **15**

Collettivo esaminato^(a): **12** [scheda di dettaglio](#)

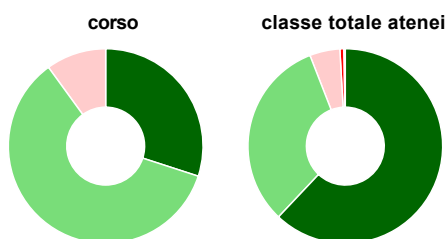
(a) Per una migliore confrontabilità della documentazione, si riportano i dati relativi ai **soli laureati che si sono iscritti al corso di laurea in anni recenti**, cioè a partire dal 2017: 12 di cui 10 intervistati.

Hanno frequentato regolarmente



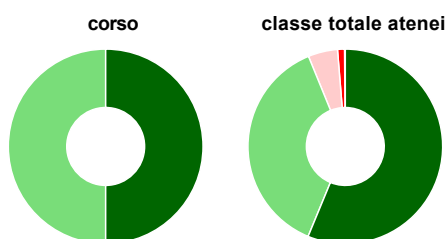
	corso	classe totale atenei
più del 75% degli insegnamenti previsti	70,0%	69,4%
tra il 50% e il 75%	20,0%	16,0%
tra il 25% e il 50%	-	5,1%
meno del 25%	10,0%	9,5%
non rispondono	-	-
Totale	100%	100%

Hanno ritenuto il carico di studio degli insegnamenti adeguato alla durata del corso di studio



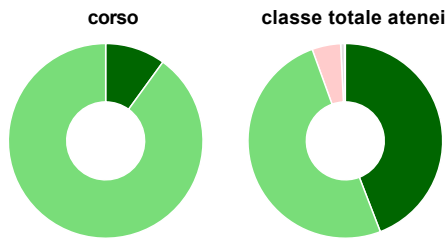
	corso	classe totale atenei
decisamente sì	30,0%	62,0%
più sì che no	60,0%	32,0%
più no che sì	10,0%	5,0%
decisamente no	-	0,6%
non rispondono	-	0,3%
Totale	100%	100%

Hanno ritenuto l'organizzazione degli esami (appelli, orari, informazioni, prenotazioni, ...) soddisfacente



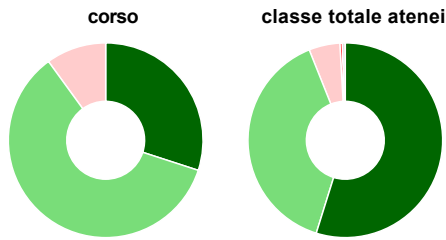
	corso	classe totale atenei
sempre o quasi sempre	50,0%	56,2%
per più della metà degli esami	50,0%	37,6%
per meno della metà degli esami	-	4,9%
mai o quasi mai	-	1,2%
non rispondono	-	0,1%
Totale	100%	100%

Sono soddisfatti dei rapporti con i docenti in generale



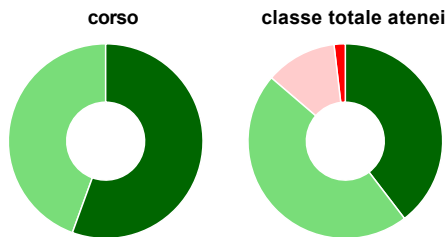
	corso	classe totale atenei
decisamente sì	10,0%	44,1%
più sì che no	90,0%	50,3%
più no che sì	-	4,8%
decisamente no	-	0,1%
non rispondono	-	0,6%
Totale	100%	100%

Sono complessivamente soddisfatti del corso di laurea



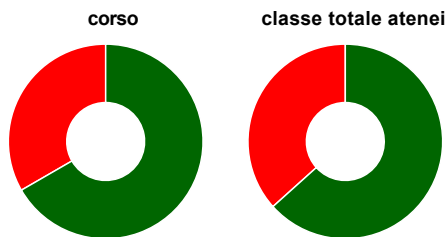
	corso	classe totale atenei
decisamente sì	30,0%	54,8%
più sì che no	60,0%	39,1%
più no che sì	10,0%	5,1%
decisamente no	-	0,4%
non rispondono	-	0,5%
Totale	100%	100%

Valutazione delle aule



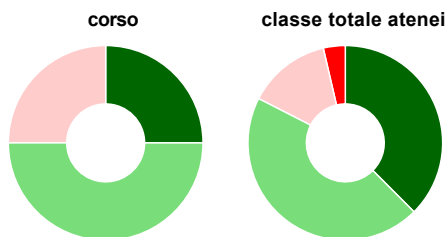
	corso	classe totale atenei
Hanno utilizzato le aule:	90,0%	96,5%
Valutazione (per 100 fruitori):		
sempre o quasi sempre adeguate	55,6%	39,6%
spesso adeguate	44,4%	46,7%
raramente adeguate	-	11,9%
mai adeguate	-	1,9%
Totale	100%	100%

Valutazione delle postazioni informatiche



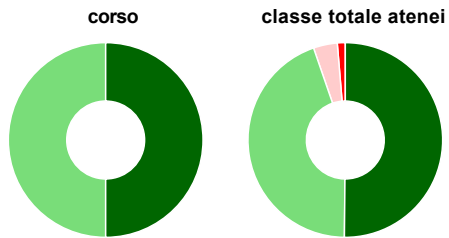
	corso	classe totale atenei
Hanno utilizzato le postazioni informatiche:	90,0%	74,8%
Valutazione (per 100 fruitori):		
in numero adeguato	66,7%	63,3%
in numero inadeguato	33,3%	36,7%
Totale	100%	100%

Valutazione delle attrezzature per le altre attività didattiche (laboratori, attività pratiche, ...)



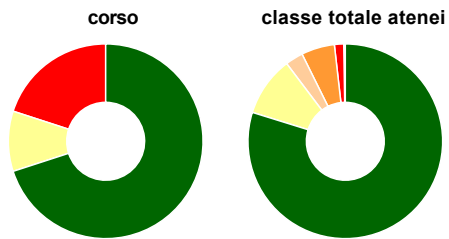
	corso	classe totale atenei
Hanno utilizzato le attrezzature per le altre attività didattiche (laboratori, attività pratiche, ...):	40,0%	70,7%
Valutazione (per 100 fruitori):		
sempre o quasi sempre adeguate	25,0%	37,5%
spesso adeguate	50,0%	45,0%
raramente adeguate	25,0%	13,8%
mai adeguate	-	3,6%
Totale	100%	100%

Valutazione dei servizi di biblioteca (prestito/consultazione, orari di apertura, ...)



	corso	classe totale atenei
Hanno utilizzato i servizi di biblioteca (prestito/consultazione, orari di apertura, ...):	100,0%	87,5%
Valutazione (per 100 fruitori):		
decisamente positiva	50,0%	50,1%
abbastanza positiva	50,0%	44,6%
abbastanza negativa	-	4,0%
decisamente negativa	-	1,3%
Totale	100%	100%

Si iscriverebbero di nuovo all'università?



	corso	classe totale atenei
sì, allo stesso corso dell'Ateneo	70,0%	79,8%
sì, ma ad un altro corso dell'Ateneo	10,0%	9,9%
sì, allo stesso corso, ma in un altro Ateneo	-	3,0%
sì, ma ad un altro corso e in un altro Ateneo	-	5,5%
non si iscriverebbero più all'università	20,0%	1,5%
non rispondono	-	0,3%
Totale	100%	100%

Condizione occupazionale

Anno di indagine: 2020
dati aggiornati ad aprile 2021

Ateneo: Università degli Studi 'ROMA Tre' - laurea magistrale biennale

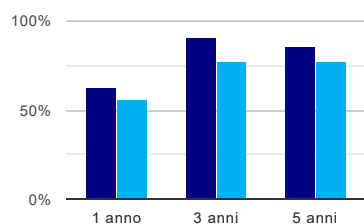
Classe: scienze delle pubbliche amministrazioni (LM-63)

Corso: scienze delle pubbliche amministrazioni (LM-63)

(valori assoluti)	Laureati	Intervistati	Collettivo esaminato ^(b)	
Laureati del 2019 a 1 anno:	25	13	8	scheda di dettaglio
Laureati del 2017 a 3 anni:	23	15	11	scheda di dettaglio
Laureati del 2015 a 5 anni:	19	13	7	scheda di dettaglio

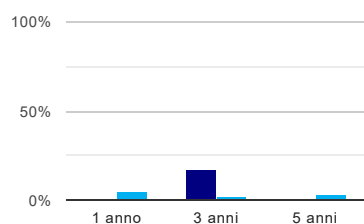
(b) Per una migliore confrontabilità della documentazione, si riportano i dati relativi ai **solli laureati che non lavoravano al momento della laurea**.

Tasso di occupazione⁽¹⁾



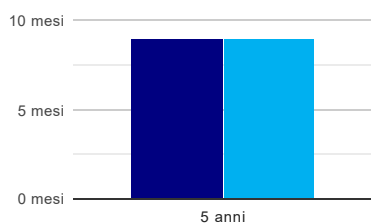
	1 anno	3 anni	5 anni
corso	62,5%	90,9%	85,7%
classe totale atenei	55,8%	76,5%	77,3%

Laureati che non lavorano, non cercano lavoro, ma sono impegnati in un corso universitario o in un tirocinio/praticantato⁽²⁾



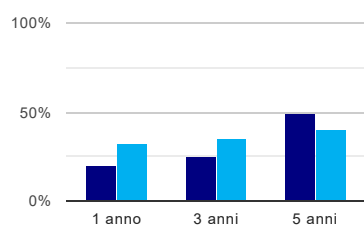
	1 anno	3 anni	5 anni
corso	-	18,2%	-
classe totale atenei	4,6%	1,9%	3,4%

Tempi di ingresso nel mercato del lavoro, dall'inizio della ricerca al reperimento del primo lavoro (medie, in mesi)



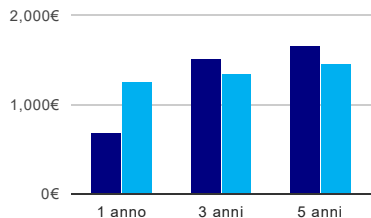
	1 anno	3 anni	5 anni
corso			9,0 mesi
classe totale atenei			9,0 mesi

Occupati che, nel lavoro, utilizzano in misura elevata le competenze acquisite con la laurea



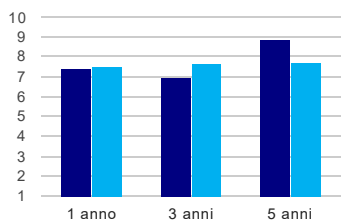
	1 anno	3 anni	5 anni
corso	20,0%	25,0%	50,0%
classe totale atenei	33,0%	34,6%	39,6%

Retribuzione mensile netta (medie, in euro)



	1 anno	3 anni	5 anni
corso	688€	1.518€	1.667€
classe totale atenei	1.266€	1.342€	1.467€

Soddisfazione per il lavoro svolto (medie, scala 1-10)



	1 anno	3 anni	5 anni
corso	7,4	7,0	8,8
classe totale atenei	7,5	7,6	7,7

(1) sono considerati occupati tutti coloro che dichiarano di svolgere una qualsiasi attività, anche di formazione o non in regola, purché retribuita.

(2) sono compresi quanti risultano impegnati in dottorati di ricerca, scuole di specializzazione, master universitari e, per i laureati di primo livello, altri corsi di laurea (di qualunque tipo, compresi i corsi attivati presso una delle Istituzioni di Alta Formazione Artistica e Musicale).

Elenco dei corsi aggregati

scienze delle pubbliche amministrazioni (LM-63)

classe di laurea: scienze delle pubbliche amministrazioni (LM-63)

ordinamento D.M. n. 270/2004 - codizione OFF.F 0580707306400001

sedì: ROMA - attivo dal 2010 al 2019

[scheda SUA](#)