

Scheda Unica Annuale - Soddisfazione per il corso di studio concluso e condizione occupazionale dei laureati

Opzioni:

I dati **includono** i laureati di [corsi equivalenti dell'ordinamento D.M. n. 509/1999](#).

I dati sono confrontati con il totale della **classe di laurea del complesso degli atenei**.

Soddisfazione per il corso di studio concluso

dati aggiornati ad aprile 2021

Ateneo: **Università degli Studi 'ROMA Tre' - laurea magistrale biennale**

Classe: **scienze delle religioni (LM-64)**

Corso: **scienze delle religioni (LM-64)**

Laureati nell'anno solare 2020 (*valori assoluti*)

Laureati: **6**

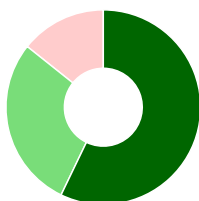
Intervistati: **4**

Collettivo esaminato^(a): **1** [scheda di dettaglio](#)

(a) Per una migliore confrontabilità della documentazione, si riportano i dati relativi ai **soli laureati che si sono iscritti al corso di laurea in anni recenti**, cioè a partire dal 2017: 1 di cui 0 intervistati.

Hanno frequentato regolarmente

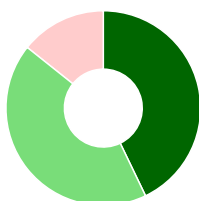
corso classe totale atenei



	corso	classe totale atenei
più del 75% degli insegnamenti previsti	-	57,1%
tra il 50% e il 75%	-	28,6%
tra il 25% e il 50%	-	14,3%
meno del 25%	-	-
non rispondono	-	-
Totale	100%	100%

Hanno ritenuto il carico di studio degli insegnamenti adeguato alla durata del corso di studio

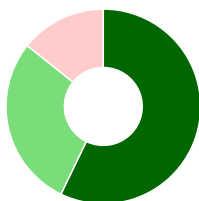
corso classe totale atenei



	corso	classe totale atenei
decisamente sì	-	42,9%
più sì che no	-	42,9%
più no che sì	-	14,3%
decisamente no	-	-
non rispondono	-	-
Totale	100%	100%

Hanno ritenuto l'organizzazione degli esami (appelli, orari, informazioni, prenotazioni, ...) soddisfacente

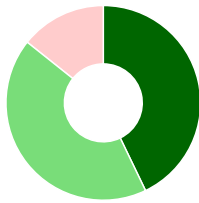
corso classe totale atenei



	corso	classe totale atenei
sempre o quasi sempre	-	57,1%
per più della metà degli esami	-	28,6%
per meno della metà degli esami	-	14,3%
mai o quasi mai	-	-
non rispondono	-	-
Totale	100%	100%

Sono soddisfatti dei rapporti con i docenti in generale

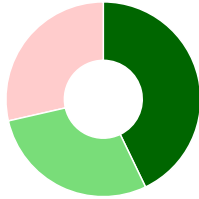
corso classe totale atenei



	corso	classe totale atenei
decisamente sì	-	42,9%
più sì che no	-	42,9%
più no che sì	-	14,3%
decisamente no	-	-
non rispondono	-	-
Totale	100%	100%

Sono complessivamente soddisfatti del corso di laurea

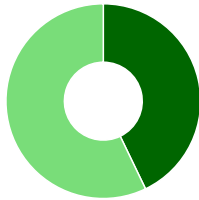
corso classe totale atenei



	corso	classe totale atenei
decisamente sì	-	42,9%
più sì che no	-	28,6%
più no che sì	-	28,6%
decisamente no	-	-
non rispondono	-	-
Totale	100%	100%

Valutazione delle aule

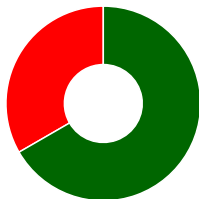
corso classe totale atenei



	corso	classe totale atenei
Hanno utilizzato le aule:	-	100,0%
Valutazione (per 100 fruitori):		
sempre o quasi sempre adeguate	-	42,9%
spesso adeguate	-	57,1%
raramente adeguate	-	-
mai adeguate	-	-
Totale	100%	100%

Valutazione delle postazioni informatiche

corso classe totale atenei



	corso	classe totale atenei
Hanno utilizzato le postazioni informatiche:	-	42,9%
Valutazione (per 100 fruitori):		
in numero adeguato	-	66,7%
in numero inadeguato	-	33,3%
Totale	100%	100%

Valutazione delle attrezzature per le altre attività didattiche (laboratori, attività pratiche, ...)

corso classe totale atenei

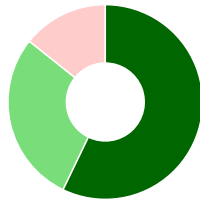


	corso	classe totale atenei
Hanno utilizzato le attrezzature per le altre attività didattiche (laboratori, attività pratiche, ...):	-	28,6%
Valutazione (per 100 fruitori):		
sempre o quasi sempre adeguate	-	-
spesso adeguate	-	100,0%
raramente adeguate	-	-
mai adeguate	-	-
Totale	100%	100%

Valutazione dei servizi di biblioteca (prestito/consultazione, orari di apertura, ...)

corso

classe totale atenei

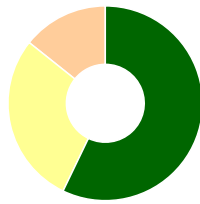


	corso	classe totale atenei
Hanno utilizzato i servizi di biblioteca (prestito/consultazione, orari di apertura, ...):	-	100,0%
Valutazione (per 100 fruitori):		
decisamente positiva	-	57,1%
abbastanza positiva	-	28,6%
abbastanza negativa	-	14,3%
decisamente negativa	-	-
Totale	100%	100%

Si iscriverebbero di nuovo all'università?

corso

classe totale atenei



	corso	classe totale atenei
sì, allo stesso corso dell'Ateneo	-	57,1%
sì, ma ad un altro corso dell'Ateneo	-	28,6%
sì, allo stesso corso, ma in un altro Ateneo	-	14,3%
sì, ma ad un altro corso e in un altro Ateneo	-	-
non si iscriverebbero più all'università	-	-
non rispondono	-	-
Totale	100%	100%

Condizione occupazionale

Anno di indagine: **2020**
dati aggiornati ad aprile 2021

Ateneo: **Università degli Studi 'ROMA Tre' - laurea magistrale biennale**

Classe: **scienze delle religioni (LM-64)**

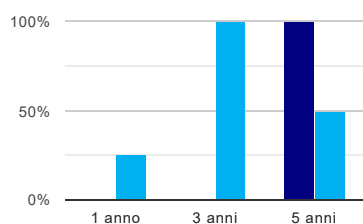
Corso: **scienze delle religioni (LM-64)**

(valori assoluti)	Laureati	Intervistati	Collettivo esaminato ^(b)	
Laureati del 2019 a 1 anno:	6	2	0	scheda di dettaglio
Laureati del 2017 a 3 anni:	3	2	*	
Laureati del 2015 a 5 anni:	9	6	4	scheda di dettaglio

(b) Per una migliore confrontabilità della documentazione, si riportano i dati relativi ai **solli laureati che non lavoravano al momento della laurea**.

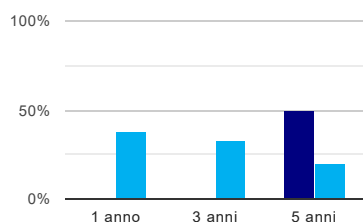
* I dati non sono resi disponibili per un numero di laureati inferiore a 5

Tasso di occupazione⁽¹⁾



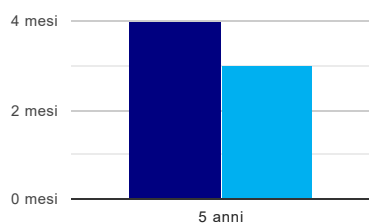
	1 anno	3 anni	5 anni
corso	-	*	100,0%
classe totale atenei	25,0%	100,0%	50,0%

Laureati che non lavorano, non cercano lavoro, ma sono impegnati in un corso universitario o in un tirocinio/praticantato⁽²⁾



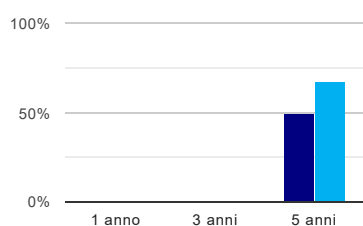
	1 anno	3 anni	5 anni
corso	-	*	50,0%
classe totale atenei	37,5%	33,3%	20,0%

Tempi di ingresso nel mercato del lavoro, dall'inizio della ricerca al reperimento del primo lavoro (medie, in mesi)



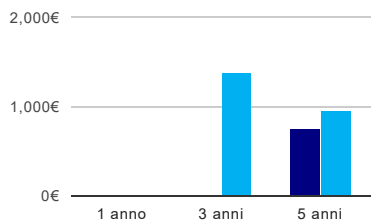
	1 anno	3 anni	5 anni
corso	-	-	4,0 mesi
classe totale atenei	-	-	3,0 mesi

Occupati che, nel lavoro, utilizzano in misura elevata le competenze acquisite con la laurea



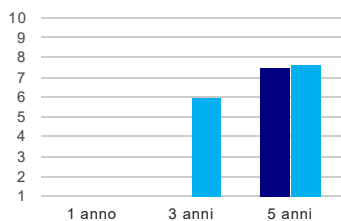
	1 anno	3 anni	5 anni
corso	-	*	50,0%
classe totale atenei	-	-	66,7%

Retribuzione mensile netta (medie, in euro)



	1 anno	3 anni	5 anni
corso	-	*	751€
classe totale atenei	-	1.376€	959€

Soddisfazione per il lavoro svolto (medie, scala 1-10)



	1 anno	3 anni	5 anni
corso	-	*	7,5
classe totale atenei	-	6,0	7,7

(1) sono considerati occupati tutti coloro che dichiarano di svolgere una qualsiasi attività, anche di formazione o non in regola, purché retribuita.

(2) sono compresi quanti risultano impegnati in dottorati di ricerca, scuole di specializzazione, master universitari e, per i laureati di primo livello, altri corsi di laurea (di qualunque tipo, compresi i corsi attivati presso una delle Istituzioni di Alta Formazione Artistica e Musicale).

Elenco dei corsi aggregati

scienze delle religioni (LM-64)

classe di laurea: scienze delle religioni (LM-64)
ordinamento D.M. n. 270/2004 - codicione OFF.F 0580707306500001
sedi: ROMA - attivo dal 2008 al 2019
[scheda SUA](#)

scienze delle religioni (72/S)

classe di laurea: scienze delle religioni (72/S)
ordinamento D.M. n. 509/1999 - codicione OFF.F 0580704047100001
sedi: ROMA - attivo dal 2002 al 2007
[scheda SUA](#)