

## Scheda Unica Annuale - Soddisfazione per il corso di studio concluso e condizione occupazionale dei laureati

### Opzioni:

I dati **includono** i laureati di [corsi equivalenti dell'ordinamento D.M. n. 509/1999](#).

I dati sono confrontati con il totale della **classe di laurea** del complesso degli atenei.

### Soddisfazione per il corso di studio concluso

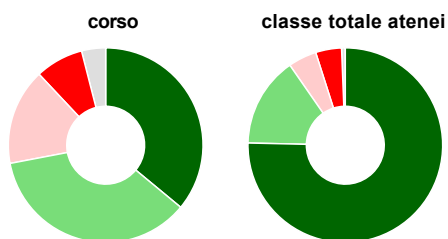
dati aggiornati ad aprile 2021

Ateneo: **Università degli Studi 'ROMA Tre' - laurea magistrale biennale**  
 Classe: **scienze dello spettacolo e produzione multimediale (LM-65)**  
 Corso: **cinema, televisione e produzione multimediale (LM-65)**

Laureati nell'anno solare 2020 (*valori assoluti*)  
 Laureati: **37**  
 Intervistati: **34**  
 Collettivo esaminato<sup>(a)</sup>: **27** [scheda di dettaglio](#)

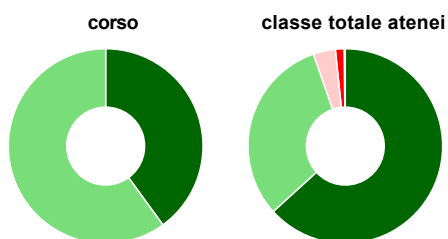
(a) Per una migliore confrontabilità della documentazione, si riportano i dati relativi ai **soli laureati che si sono iscritti al corso di laurea in anni recenti**, cioè a partire dal 2017: 27 di cui 25 intervistati.

#### Hanno frequentato regolarmente



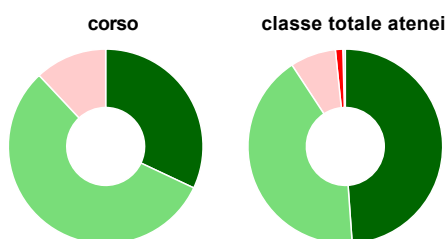
	corso	classe totale atenei
più del 75% degli insegnamenti previsti	36,0%	75,4%
tra il 50% e il 75%	36,0%	15,0%
tra il 25% e il 50%	16,0%	4,7%
meno del 25%	8,0%	4,3%
non rispondono	4,0%	0,6%
<b>Totale</b>	<b>100%</b>	<b>100%</b>

#### Hanno ritenuto il carico di studio degli insegnamenti adeguato alla durata del corso di studio



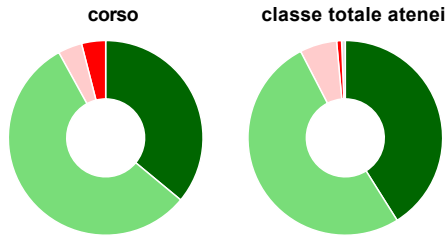
	corso	classe totale atenei
decisamente sì	40,0%	63,2%
più sì che no	60,0%	31,4%
più no che sì	-	3,7%
decisamente no	-	1,4%
non rispondono	-	0,2%
<b>Totale</b>	<b>100%</b>	<b>100%</b>

#### Hanno ritenuto l'organizzazione degli esami (appelli, orari, informazioni, prenotazioni, ...) soddisfacente



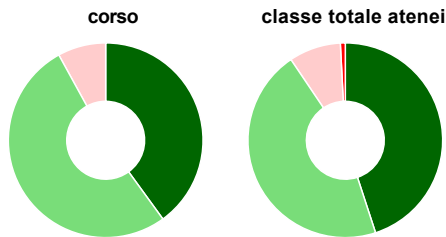
	corso	classe totale atenei
sempre o quasi sempre	32,0%	48,9%
per più della metà degli esami	56,0%	41,9%
per meno della metà degli esami	12,0%	7,6%
mai o quasi mai	-	1,2%
non rispondono	-	0,4%
<b>Totale</b>	<b>100%</b>	<b>100%</b>

### Sono soddisfatti dei rapporti con i docenti in generale



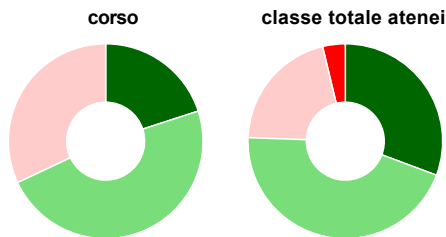
	corso	classe totale atenei
decisamente sì	36,0%	41,1%
più sì che no	56,0%	51,3%
più no che sì	4,0%	6,2%
decisamente no	4,0%	0,8%
non rispondono	-	0,6%
<b>Totale</b>	<b>100%</b>	<b>100%</b>

### Sono complessivamente soddisfatti del corso di laurea



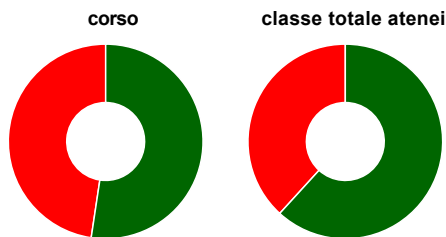
	corso	classe totale atenei
decisamente sì	40,0%	45,0%
più sì che no	52,0%	45,6%
più no che sì	8,0%	8,6%
decisamente no	-	0,8%
non rispondono	-	-
<b>Totale</b>	<b>100%</b>	<b>100%</b>

### Valutazione delle aule



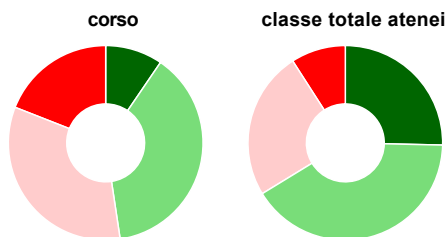
	corso	classe totale atenei
<b>Hanno utilizzato le aule:</b>	<b>100,0%</b>	<b>98,4%</b>
<b>Valutazione (per 100 fruitori):</b>		
sempre o quasi sempre adeguate	20,0%	30,7%
spesso adeguate	48,0%	44,9%
raramente adeguate	32,0%	20,7%
mai adeguate	-	3,8%
<b>Totale</b>	<b>100%</b>	<b>100%</b>

### Valutazione delle postazioni informatiche



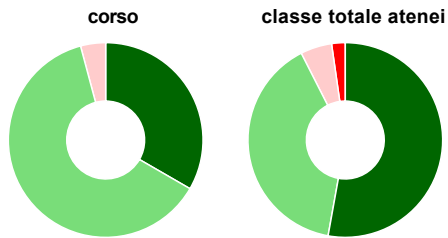
	corso	classe totale atenei
<b>Hanno utilizzato le postazioni informatiche:</b>	<b>84,0%</b>	<b>69,8%</b>
<b>Valutazione (per 100 fruitori):</b>		
in numero adeguato	52,4%	61,8%
in numero inadeguato	47,6%	38,2%
<b>Totale</b>	<b>100%</b>	<b>100%</b>

### Valutazione delle attrezzature per le altre attività didattiche (laboratori, attività pratiche, ...)



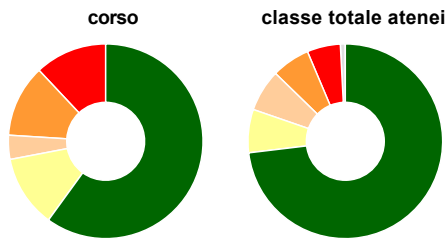
	corso	classe totale atenei
<b>Hanno utilizzato le attrezzature per le altre attività didattiche (laboratori, attività pratiche, ...):</b>	<b>84,0%</b>	<b>85,8%</b>
<b>Valutazione (per 100 fruitori):</b>		
sempre o quasi sempre adeguate	9,5%	25,4%
spesso adeguate	38,1%	40,9%
raramente adeguate	33,3%	24,6%
mai adeguate	19,0%	9,1%
<b>Totale</b>	<b>100%</b>	<b>100%</b>

### Valutazione dei servizi di biblioteca (prestito/consultazione, orari di apertura, ...)



	corso	classe totale atenei
<b>Hanno utilizzato i servizi di biblioteca (prestito/consultazione, orari di apertura, ...):</b>	<b>96,0%</b>	<b>90,6%</b>
<b>Valutazione (per 100 fruitori):</b>		
decisamente positiva	33,3%	52,8%
abbastanza positiva	62,5%	39,7%
abbastanza negativa	4,2%	5,2%
decisamente negativa	-	2,3%
<b>Totale</b>	<b>100%</b>	<b>100%</b>

### Si iscriverebbero di nuovo all'università?



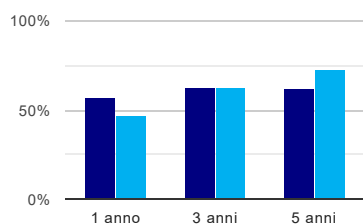
	corso	classe totale atenei
sì, allo stesso corso dell'Ateneo	60,0%	73,1%
sì, ma ad un altro corso dell'Ateneo	12,0%	7,2%
sì, allo stesso corso, ma in un altro Ateneo	4,0%	7,0%
sì, ma ad un altro corso e in un altro Ateneo	12,0%	6,4%
non si iscriverebbero più all'università	12,0%	5,5%
non rispondono	-	0,8%
<b>Totale</b>	<b>100%</b>	<b>100%</b>

Ateneo: **Università degli Studi 'ROMA Tre' - laurea magistrale biennale**  
Classe: **scienze dello spettacolo e produzione multimediale (LM-65)**  
Corso: **cinema, televisione e produzione multimediale (LM-65)**

(valori assoluti)	Laureati	Intervistati	Collettivo esaminato <sup>(b)</sup>	
Laureati del 2019 a 1 anno:	36	17	14	<a href="#">scheda di dettaglio</a>
Laureati del 2017 a 3 anni:	46	28	16	<a href="#">scheda di dettaglio</a>
Laureati del 2015 a 5 anni:	60	33	26	<a href="#">scheda di dettaglio</a>

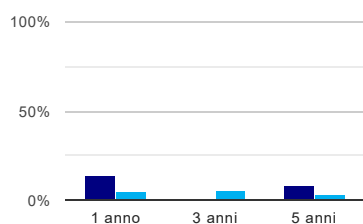
(b) Per una migliore confrontabilità della documentazione, si riportano i dati relativi ai **solli laureati che non lavoravano al momento della laurea**.

## Tasso di occupazione<sup>(1)</sup>



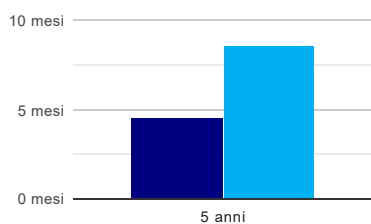
	1 anno	3 anni	5 anni
corso	57,1%	62,5%	61,5%
classe totale atenei	47,4%	63,3%	72,9%

## Laureati che non lavorano, non cercano lavoro, ma sono impegnati in un corso universitario o in un tirocinio/praticantato<sup>(2)</sup>



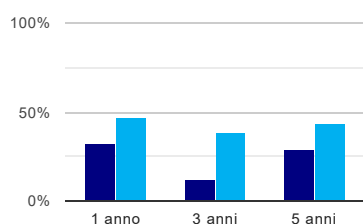
	1 anno	3 anni	5 anni
corso	14,3%	-	7,7%
classe totale atenei	4,8%	5,7%	3,0%

## Tempi di ingresso nel mercato del lavoro, dall'inizio della ricerca al reperimento del primo lavoro (medie, in mesi)



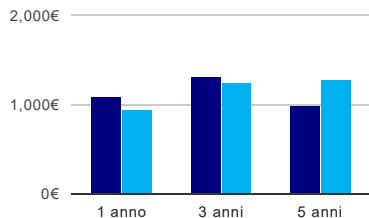
	1 anno	3 anni	5 anni
corso			4,5 mesi
classe totale atenei			8,6 mesi

## Occupati che, nel lavoro, utilizzano in misura elevata le competenze acquisite con la laurea



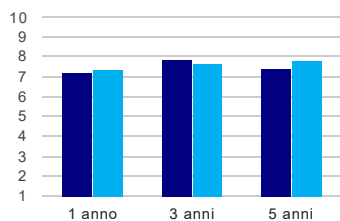
	1 anno	3 anni	5 anni
corso	33,3%	12,5%	28,6%
classe totale atenei	47,2%	38,9%	44,1%

### Retribuzione mensile netta (medie, in euro)



	1 anno	3 anni	5 anni
corso	1.096€	1.304€	996€
classe totale atenei	944€	1.250€	1.284€

### Soddisfazione per il lavoro svolto (medie, scala 1-10)



	1 anno	3 anni	5 anni
corso	7,2	7,9	7,4
classe totale atenei	7,3	7,6	7,8

(1) sono considerati occupati tutti coloro che dichiarano di svolgere una qualsiasi attività, anche di formazione o non in regola, purché retribuita.

(2) sono compresi quanti risultano impegnati in dottorati di ricerca, scuole di specializzazione, master universitari e, per i laureati di primo livello, altri corsi di laurea (di qualunque tipo, compresi i corsi attivati presso una delle Istituzioni di Alta Formazione Artistica e Musicale).

#### Elenco dei corsi aggregati

##### **cinema, televisione e produzione multimediale (LM-65)**

classe di laurea: scienze dello spettacolo e produzione multimediale (LM-65)

ordinamento D.M. n. 270/2004 - codicione OFF.F 0580707306600001

sedì: ROMA - attivo dal 2008 al 2019

[scheda SUA](#)

##### **studi storici, critici e teorici sul cinema e gli audiovisivi (73/S)**

classe di laurea: scienze dello spettacolo e della produzione multimediale (73/S)

ordinamento D.M. n. 509/1999 - codicione OFF.F 0580704047200001

sedì: ROMA - attivo dal 2003 al 2007

[scheda SUA](#)