

Scheda Unica Annuale - Soddisfazione per il corso di studio concluso e condizione occupazionale dei laureati

Opzioni:

I dati **includono** i laureati di [corsi equivalenti dell'ordinamento D.M. n. 509/1999](#).

I dati sono confrontati con il totale della **classe di laurea** del complesso degli atenei.

Soddisfazione per il corso di studio concluso

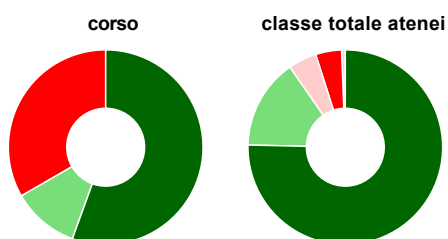
dati aggiornati ad aprile 2021

Ateneo: **Università degli Studi 'ROMA Tre' - laurea magistrale biennale**
 Classe: **scienze dello spettacolo e produzione multimediale (LM-65)**
 Corso: **dams teatro, musica, danza (LM-65)**

Laureati nell'anno solare 2020 (*valori assoluti*)
 Laureati: **13**
 Intervistati: **12**
 Collettivo esaminato^(a): **9** [scheda di dettaglio](#)

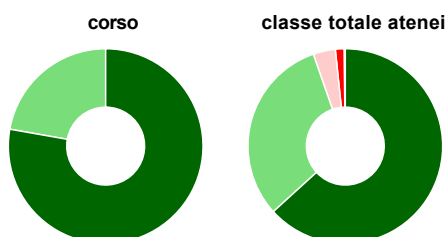
(a) Per una migliore confrontabilità della documentazione, si riportano i dati relativi ai **solli laureati che si sono iscritti al corso di laurea in anni recenti**, cioè a partire dal 2017: 9 di cui 9 intervistati.

Hanno frequentato regolarmente



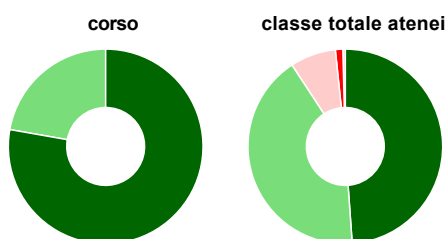
	corso	classe totale atenei
più del 75% degli insegnamenti previsti	55,6%	75,4%
tra il 50% e il 75%	11,1%	15,0%
tra il 25% e il 50%	-	4,7%
meno del 25%	33,3%	4,3%
non rispondono	-	0,6%
Totale	100%	100%

Hanno ritenuto il carico di studio degli insegnamenti adeguato alla durata del corso di studio



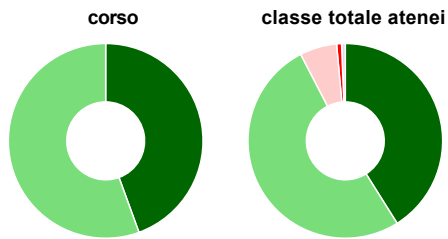
	corso	classe totale atenei
decisamente sì	77,8%	63,2%
più sì che no	22,2%	31,4%
più no che sì	-	3,7%
decisamente no	-	1,4%
non rispondono	-	0,2%
Totale	100%	100%

Hanno ritenuto l'organizzazione degli esami (appelli, orari, informazioni, prenotazioni, ...) soddisfacente



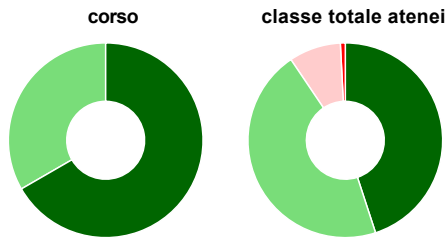
	corso	classe totale atenei
sempre o quasi sempre	77,8%	48,9%
per più della metà degli esami	22,2%	41,9%
per meno della metà degli esami	-	7,6%
mai o quasi mai	-	1,2%
non rispondono	-	0,4%
Totale	100%	100%

Sono soddisfatti dei rapporti con i docenti in generale



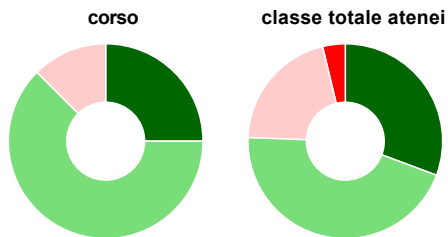
	corso	classe totale atenei
decisamente sì	44,4%	41,1%
più sì che no	55,6%	51,3%
più no che sì	-	6,2%
decisamente no	-	0,8%
non rispondono	-	0,6%
Totale	100%	100%

Sono complessivamente soddisfatti del corso di laurea



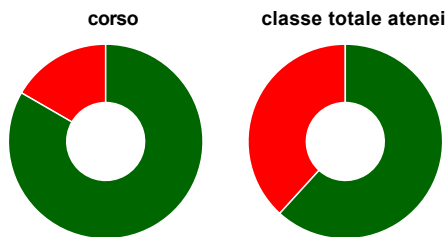
	corso	classe totale atenei
decisamente sì	66,7%	45,0%
più sì che no	33,3%	45,6%
più no che sì	-	8,6%
decisamente no	-	0,8%
non rispondono	-	-
Totale	100%	100%

Valutazione delle aule



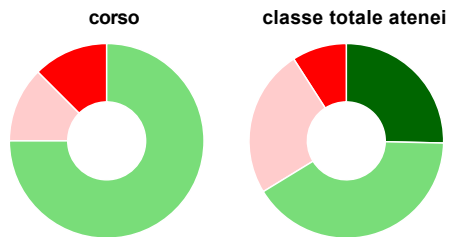
	corso	classe totale atenei
Hanno utilizzato le aule:	88,9%	98,4%
Valutazione (per 100 fruitori):		
sempre o quasi sempre adeguate	25,0%	30,7%
spesso adeguate	62,5%	44,9%
raramente adeguate	12,5%	20,7%
mai adeguate	-	3,8%
Totale	100%	100%

Valutazione delle postazioni informatiche



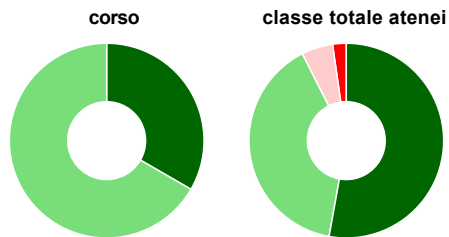
	corso	classe totale atenei
Hanno utilizzato le postazioni informatiche:	66,7%	69,8%
Valutazione (per 100 fruitori):		
in numero adeguato	83,3%	61,8%
in numero inadeguato	16,7%	38,2%
Totale	100%	100%

Valutazione delle attrezzature per le altre attività didattiche (laboratori, attività pratiche, ...)



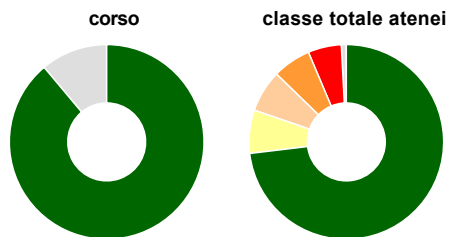
	corso	classe totale atenei
Hanno utilizzato le attrezzature per le altre attività didattiche (laboratori, attività pratiche, ...):	88,9%	85,8%
Valutazione (per 100 fruitori):		
sempre o quasi sempre adeguate	-	25,4%
spesso adeguate	75,0%	40,9%
raramente adeguate	12,5%	24,6%
mai adeguate	12,5%	9,1%
Totale	100%	100%

Valutazione dei servizi di biblioteca (prestito/consultazione, orari di apertura, ...)



	corso	classe totale atenei
Hanno utilizzato i servizi di biblioteca (prestito/consultazione, orari di apertura, ...):	100,0%	90,6%
Valutazione (per 100 fruitori):		
decisamente positiva	33,3%	52,8%
abbastanza positiva	66,7%	39,7%
abbastanza negativa	-	5,2%
decisamente negativa	-	2,3%
Totale	100%	100%

Si iscriverebbero di nuovo all'università?



	corso	classe totale atenei
sì, allo stesso corso dell'Ateneo	88,9%	73,1%
sì, ma ad un altro corso dell'Ateneo	-	7,2%
sì, allo stesso corso, ma in un altro Ateneo	-	7,0%
sì, ma ad un altro corso e in un altro Ateneo	-	6,4%
non si iscriverebbero più all'università	-	5,5%
non rispondono	11,1%	0,8%
Totale	100%	100%

Condizione occupazionale

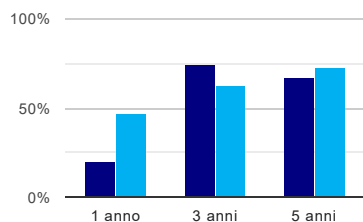
Anno di indagine: **2020**
dati aggiornati ad aprile 2021

Ateneo: **Università degli Studi 'ROMA Tre' - laurea magistrale biennale**
Classe: **scienze dello spettacolo e produzione multimediale (LM-65)**
Corso: **dams teatro, musica, danza (LM-65)**

(valori assoluti)	Laureati	Intervistati	Collettivo esaminato ^(b)
Laureati del 2019 a 1 anno:	15	8	5 scheda di dettaglio
Laureati del 2017 a 3 anni:	10	7	4 scheda di dettaglio
Laureati del 2015 a 5 anni:	11	6	3 scheda di dettaglio

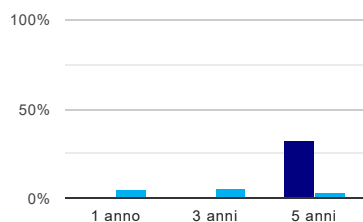
(b) Per una migliore confrontabilità della documentazione, si riportano i dati relativi ai **solli laureati che non lavoravano al momento della laurea**.

Tasso di occupazione⁽¹⁾



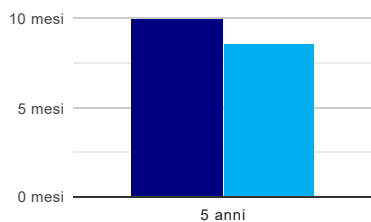
	1 anno	3 anni	5 anni
corso	20,0%	75,0%	66,7%
classe totale atenei	47,4%	63,3%	72,9%

Laureati che non lavorano, non cercano lavoro, ma sono impegnati in un corso universitario o in un tirocinio/praticantato⁽²⁾



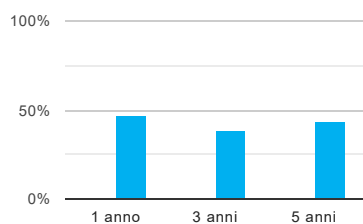
	1 anno	3 anni	5 anni
corso	-	-	33,3%
classe totale atenei	4,8%	5,7%	3,0%

Tempi di ingresso nel mercato del lavoro, dall'inizio della ricerca al reperimento del primo lavoro (medie, in mesi)



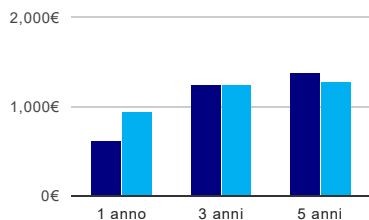
	1 anno	3 anni	5 anni
corso	-	-	10,0 mesi
classe totale atenei	-	-	8,6 mesi

Occupati che, nel lavoro, utilizzano in misura elevata le competenze acquisite con la laurea



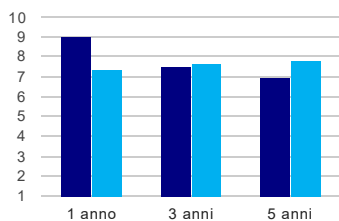
	1 anno	3 anni	5 anni
corso	-	-	-
classe totale atenei	47,2%	38,9%	44,1%

Retribuzione mensile netta (medie, in euro)



	1 anno	3 anni	5 anni
corso	626€	1.251€	1.376€
classe totale atenei	944€	1.250€	1.284€

Soddisfazione per il lavoro svolto (medie, scala 1-10)



	1 anno	3 anni	5 anni
corso	9,0	7,5	7,0
classe totale atenei	7,3	7,6	7,8

(1) sono considerati occupati tutti coloro che dichiarano di svolgere una qualsiasi attività, anche di formazione o non in regola, purché retribuita.

(2) sono compresi quanti risultano impegnati in dottorati di ricerca, scuole di specializzazione, master universitari e, per i laureati di primo livello, altri corsi di laurea (di qualunque tipo, compresi i corsi attivati presso una delle Istituzioni di Alta Formazione Artistica e Musicale).

Elenco dei corsi aggregati

dams teatro, musica, danza (LM-65)

classe di laurea: scienze dello spettacolo e produzione multimediale (LM-65)

ordinamento D.M. n. 270/2004 - codicione OFF.F 0580707306600002

sedì: ROMA - attivo dal 2008 al 2019

[scheda SUA](#)

dams teatro - musica - danza (73/S)

classe di laurea: scienze dello spettacolo e della produzione multimediale (73/S)

ordinamento D.M. n. 509/1999 - codicione OFF.F 0580704047200002

sedì: ROMA - attivo dal 2003 al 2007

[scheda SUA](#)