

Scheda Unica Annuale - Soddisfazione per il corso di studio concluso e condizione occupazionale dei laureati

Opzioni:

I dati **includono** i laureati di [corsi equivalenti dell'ordinamento D.M. n. 509/1999](#).

I dati sono confrontati con il totale della **classe di laurea del complesso degli atenei**.

Soddisfazione per il corso di studio concluso

dati aggiornati ad aprile 2021

Ateneo: **Università degli Studi 'ROMA Tre' - laurea magistrale biennale**

Classe: **scienze e tecnologie geologiche (LM-74)**

Corso: **geologia del territorio e delle risorse (LM-74)**

Laureati nell'anno solare 2020 (*valori assoluti*)

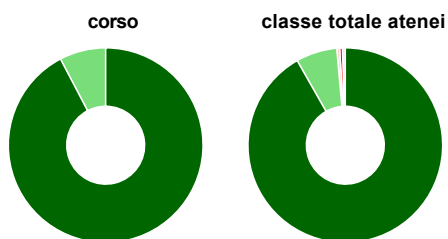
Laureati: **14**

Intervistati: **14**

Collettivo esaminato^(a): **13** [scheda di dettaglio](#)

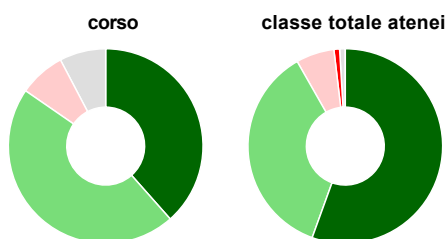
(a) Per una migliore confrontabilità della documentazione, si riportano i dati relativi ai **soli laureati che si sono iscritti al corso di laurea in anni recenti**, cioè a partire dal 2017: 13 di cui 13 intervistati.

Hanno frequentato regolarmente



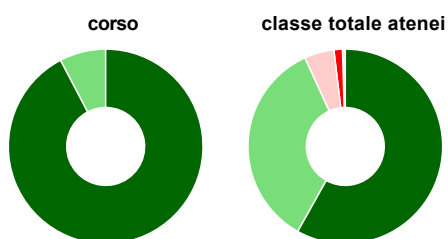
	corso	classe totale atenei
più del 75% degli insegnamenti previsti	92,3%	91,8%
tra il 50% e il 75%	7,7%	6,8%
tra il 25% e il 50%	-	0,5%
meno del 25%	-	0,5%
non rispondono	-	0,5%
Totale	100%	100%

Hanno ritenuto il carico di studio degli insegnamenti adeguato alla durata del corso di studio



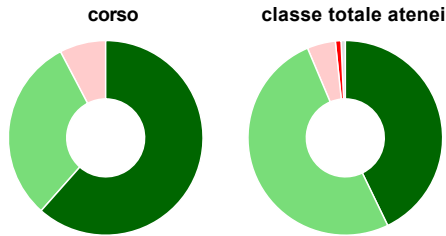
	corso	classe totale atenei
decisamente sì	38,5%	55,5%
più sì che no	46,2%	36,2%
più no che sì	7,7%	6,4%
decisamente no	-	0,9%
non rispondono	7,7%	0,9%
Totale	100%	100%

Hanno ritenuto l'organizzazione degli esami (appelli, orari, informazioni, prenotazioni, ...) soddisfacente



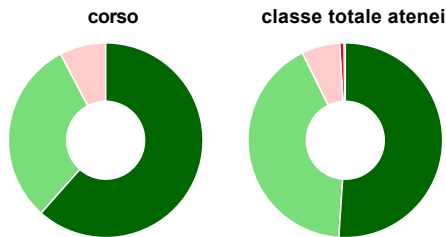
	corso	classe totale atenei
sempre o quasi sempre	92,3%	58,1%
per più della metà degli esami	7,7%	35,1%
per meno della metà degli esami	-	4,9%
mai o quasi mai	-	1,4%
non rispondono	-	0,5%
Totale	100%	100%

Sono soddisfatti dei rapporti con i docenti in generale



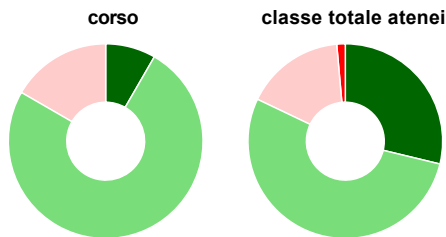
	corso	classe totale atenei
decisamente sì	61,5%	42,8%
più sì che no	30,8%	50,8%
più no che sì	7,7%	4,7%
decisamente no	-	0,9%
non rispondono	-	0,7%
Totale	100%	100%

Sono complessivamente soddisfatti del corso di laurea



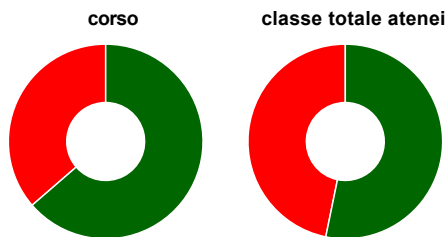
	corso	classe totale atenei
decisamente sì	61,5%	51,1%
più sì che no	30,8%	41,6%
più no che sì	7,7%	6,4%
decisamente no	-	0,7%
non rispondono	-	0,2%
Totale	100%	100%

Valutazione delle aule



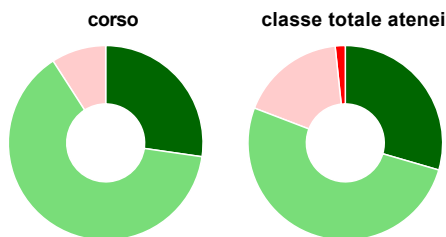
	corso	classe totale atenei
Hanno utilizzato le aule:	92,3%	99,8%
Valutazione (per 100 fruitori):		
sempre o quasi sempre adeguate	8,3%	28,8%
spesso adeguate	75,0%	53,3%
raramente adeguate	16,7%	16,5%
mai adeguate	-	1,4%
Totale	100%	100%

Valutazione delle postazioni informatiche



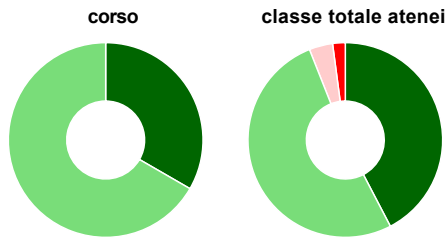
	corso	classe totale atenei
Hanno utilizzato le postazioni informatiche:	84,6%	84,0%
Valutazione (per 100 fruitori):		
in numero adeguato	63,6%	53,2%
in numero inadeguato	36,4%	46,8%
Totale	100%	100%

Valutazione delle attrezzature per le altre attività didattiche (laboratori, attività pratiche, ...)



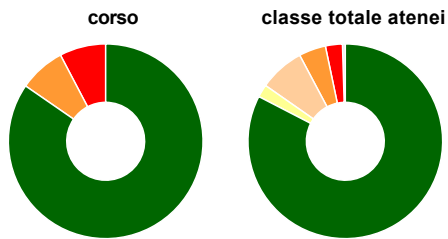
	corso	classe totale atenei
Hanno utilizzato le attrezzature per le altre attività didattiche (laboratori, attività pratiche, ...):	84,6%	98,1%
Valutazione (per 100 fruitori):		
sempre o quasi sempre adeguate	27,3%	29,5%
spesso adeguate	63,6%	51,3%
raramente adeguate	9,1%	17,5%
mai adeguate	-	1,7%
Totale	100%	100%

Valutazione dei servizi di biblioteca (prestito/consultazione, orari di apertura, ...)



	corso	classe totale atenei
Hanno utilizzato i servizi di biblioteca (prestito/consultazione, orari di apertura, ...):	92,3%	78,4%
Valutazione (per 100 fruitori):		
decisamente positiva	33,3%	42,3%
abbastanza positiva	66,7%	51,7%
abbastanza negativa	-	3,9%
decisamente negativa	-	2,1%
Totale	100%	100%

Si iscriverebbero di nuovo all'università?



	corso	classe totale atenei
sì, allo stesso corso dell'Ateneo	84,6%	82,6%
sì, ma ad un altro corso dell'Ateneo	-	2,1%
sì, allo stesso corso, ma in un altro Ateneo	-	7,5%
sì, ma ad un altro corso e in un altro Ateneo	7,7%	4,5%
non si iscriverebbero più all'università	7,7%	2,8%
non rispondono	-	0,5%
Totale	100%	100%

Condizione occupazionale

Anno di indagine: **2020**
dati aggiornati ad aprile 2021

Ateneo: **Università degli Studi 'ROMA Tre' - laurea magistrale biennale**

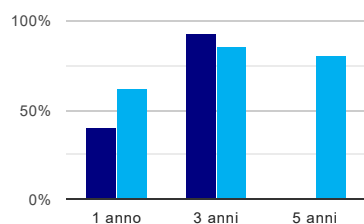
Classe: **scienze e tecnologie geologiche (LM-74)**

Corso: **geologia del territorio e delle risorse (LM-74)**

(valori assoluti)	Laureati	Intervistati	Collettivo esaminato ^(b)	
Laureati del 2019 a 1 anno:	14	5	5	scheda di dettaglio
Laureati del 2017 a 3 anni:	25	14	14	scheda di dettaglio
Laureati del 2015 a 5 anni:	10	5	3	scheda di dettaglio

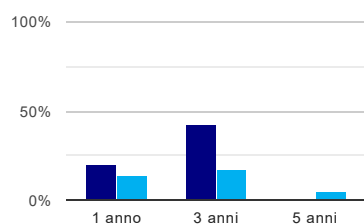
(b) Per una migliore confrontabilità della documentazione, si riportano i dati relativi ai **solli laureati che non lavoravano al momento della laurea**.

Tasso di occupazione⁽¹⁾



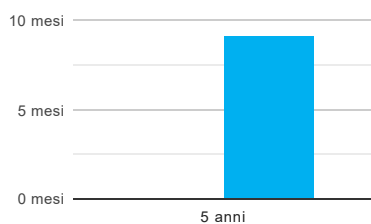
	1 anno	3 anni	5 anni
corso	40,0%	92,9%	-
classe totale atenei	62,1%	86,1%	81,2%

Laureati che non lavorano, non cercano lavoro, ma sono impegnati in un corso universitario o in un tirocinio/praticantato⁽²⁾



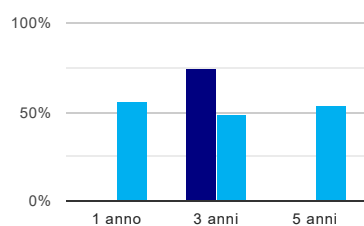
	1 anno	3 anni	5 anni
corso	20,0%	42,9%	-
classe totale atenei	14,4%	17,9%	4,7%

Tempi di ingresso nel mercato del lavoro, dall'inizio della ricerca al reperimento del primo lavoro (medie, in mesi)



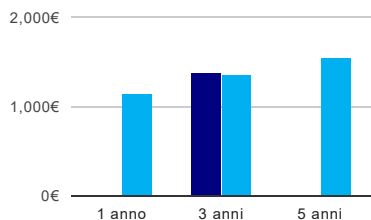
	1 anno	3 anni	5 anni
corso	-	-	-
classe totale atenei	-	-	9,2 mesi

Occupati che, nel lavoro, utilizzano in misura elevata le competenze acquisite con la laurea



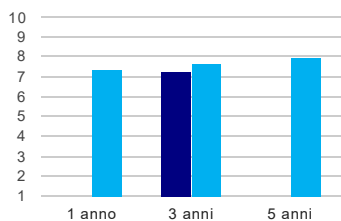
	1 anno	3 anni	5 anni
corso	-	75,0%	-
classe totale atenei	55,6%	49,3%	54,0%

Retribuzione mensile netta (medie, in euro)



	1 anno	3 anni	5 anni
corso	-	1.376€	-
classe totale atenei	1.147€	1.358€	1.540€

Soddisfazione per il lavoro svolto (medie, scala 1-10)



	1 anno	3 anni	5 anni
corso	-	7,3	-
classe totale atenei	7,3	7,6	8,0

(1) sono considerati occupati tutti coloro che dichiarano di svolgere una qualsiasi attività, anche di formazione o non in regola, purché retribuita.

(2) sono compresi quanti risultano impegnati in dottorati di ricerca, scuole di specializzazione, master universitari e, per i laureati di primo livello, altri corsi di laurea (di qualunque tipo, compresi i corsi attivati presso una delle Istituzioni di Alta Formazione Artistica e Musicale).

Elenco dei corsi aggregati

geologia del territorio e delle risorse (LM-74)

classe di laurea: scienze e tecnologie geologiche (LM-74)

ordinamento D.M. n. 270/2004 - codizione OFF.F 0580707307500001

sedì: ROMA - attivo dal 2010 al 2019

[scheda SUA](#)

geologia del territorio e delle risorse (86/S)

classe di laurea: scienze geologiche (86/S)

ordinamento D.M. n. 509/1999 - codizione OFF.F 0580704048500002

sedì: ROMA - attivo dal 2002 al 2009

[scheda SUA](#)