

Scheda Unica Annuale - Soddisfazione per il corso di studio concluso e condizione occupazionale dei laureati

Opzioni:

I dati **includono** i laureati di [corsi equivalenti dell'ordinamento D.M. n. 509/1999](#).

I dati sono confrontati con il totale della **classe di laurea** del complesso degli atenei.

Soddisfazione per il corso di studio concluso

dati aggiornati ad aprile 2021

Ateneo: **Università degli Studi 'ROMA Tre'** - laurea magistrale biennale
 Classe: **scienze economico-aziendali (LM-77)**
 Corso: **economia e management (LM-77)**

Laureati nell'anno solare 2020 (*valori assoluti*)

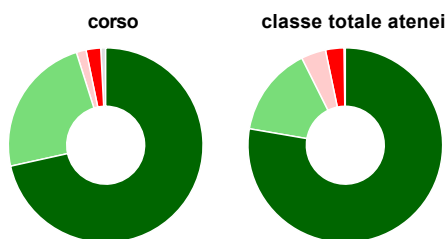
Laureati: **145**

Intervistati: **133**

Collettivo esaminato^(a): **134** [scheda di dettaglio](#)

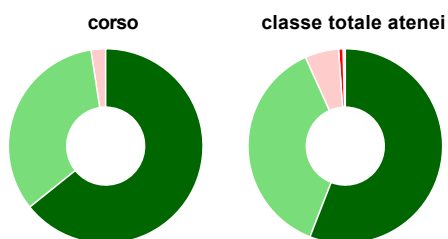
(a) Per una migliore confrontabilità della documentazione, si riportano i dati relativi ai **soli laureati che si sono iscritti al corso di laurea in anni recenti**, cioè a partire dal 2017: 134 di cui 123 intervistati.

Hanno frequentato regolarmente



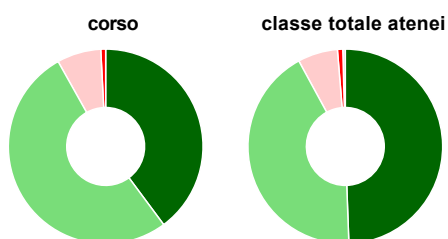
	corso	classe totale atenei
più del 75% degli insegnamenti previsti	71,5%	77,7%
tra il 50% e il 75%	23,6%	14,9%
tra il 25% e il 50%	1,6%	4,1%
meno del 25%	2,4%	3,1%
non rispondono	0,8%	0,2%
Totale	100%	100%

Hanno ritenuto il carico di studio degli insegnamenti adeguato alla durata del corso di studio



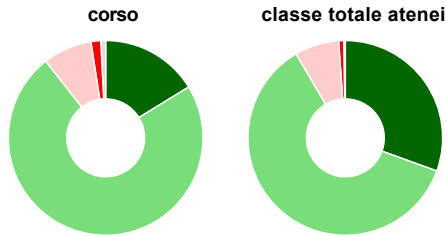
	corso	classe totale atenei
decisamente sì	64,2%	55,9%
più sì che no	33,3%	37,4%
più no che sì	2,4%	5,6%
decisamente no	-	0,7%
non rispondono	-	0,4%
Totale	100%	100%

Hanno ritenuto l'organizzazione degli esami (appelli, orari, informazioni, prenotazioni, ...) soddisfacente



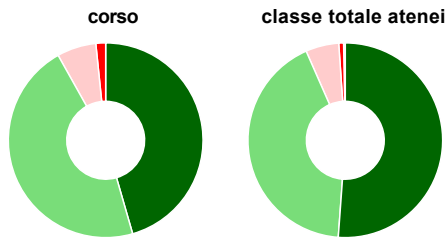
	corso	classe totale atenei
sempre o quasi sempre	39,8%	49,4%
per più della metà degli esami	52,0%	42,7%
per meno della metà degli esami	7,3%	6,6%
mai o quasi mai	0,8%	0,9%
non rispondono	-	0,4%
Totale	100%	100%

Sono soddisfatti dei rapporti con i docenti in generale



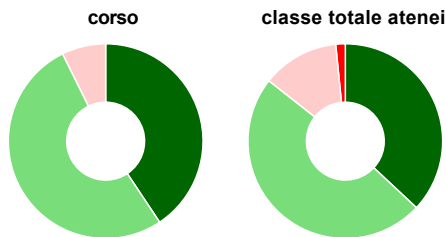
	corso	classe totale atenei
decisamente sì	16,3%	30,5%
più sì che no	73,2%	61,0%
più no che sì	8,1%	7,4%
decisamente no	1,6%	0,8%
non rispondono	0,8%	0,3%
Totale	100%	100%

Sono complessivamente soddisfatti del corso di laurea



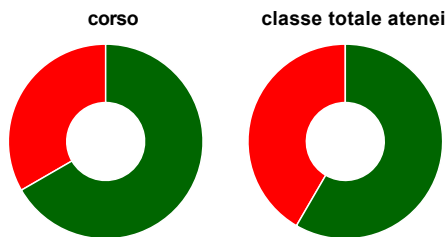
	corso	classe totale atenei
decisamente sì	45,5%	51,2%
più sì che no	46,3%	42,2%
più no che sì	6,5%	5,5%
decisamente no	1,6%	0,8%
non rispondono	-	0,3%
Totale	100%	100%

Valutazione delle aule



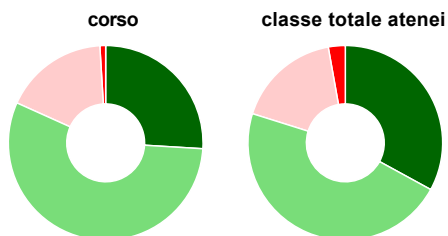
	corso	classe totale atenei
Hanno utilizzato le aule:	100,0%	98,8%
Valutazione (per 100 fruitori):		
sempre o quasi sempre adeguate	40,7%	37,0%
spesso adeguate	52,0%	48,6%
raramente adeguate	7,3%	12,8%
mai adeguate	-	1,6%
Totale	100%	100%

Valutazione delle postazioni informatiche



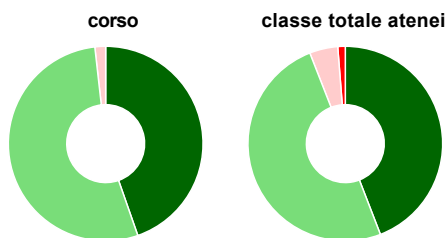
	corso	classe totale atenei
Hanno utilizzato le postazioni informatiche:	90,2%	76,7%
Valutazione (per 100 fruitori):		
in numero adeguato	66,7%	58,4%
in numero inadeguato	33,3%	41,6%
Totale	100%	100%

Valutazione delle attrezzature per le altre attività didattiche (laboratori, attività pratiche, ...)



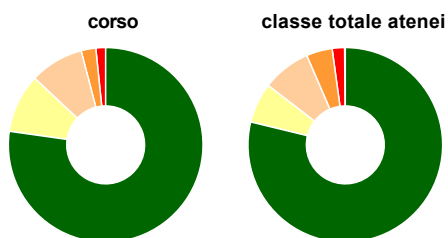
	corso	classe totale atenei
Hanno utilizzato le attrezzature per le altre attività didattiche (laboratori, attività pratiche, ...):	84,6%	72,7%
Valutazione (per 100 fruitori):		
sempre o quasi sempre adeguate	26,0%	33,0%
spesso adeguate	55,8%	46,9%
raramente adeguate	17,3%	17,3%
mai adeguate	1,0%	2,8%
Totale	100%	100%

Valutazione dei servizi di biblioteca (prestito/consultazione, orari di apertura, ...)



	corso	classe totale atenei
Hanno utilizzato i servizi di biblioteca (prestito/consultazione, orari di apertura, ...):	91,1%	87,6%
Valutazione (per 100 fruitori):		
decisamente positiva	44,6%	44,1%
abbastanza positiva	53,6%	49,9%
abbastanza negativa	1,8%	4,7%
decisamente negativa	-	1,2%
Totale	100%	100%

Si iscriverebbero di nuovo all'università?



	corso	classe totale atenei
sì, allo stesso corso dell'Ateneo	77,2%	78,8%
sì, ma ad un altro corso dell'Ateneo	9,8%	6,7%
sì, allo stesso corso, ma in un altro Ateneo	8,9%	8,1%
sì, ma ad un altro corso e in un altro Ateneo	2,4%	4,3%
non si iscriverebbero più all'università	1,6%	2,1%
non rispondono	-	0,1%
Totale	100%	100%

Condizione occupazionale

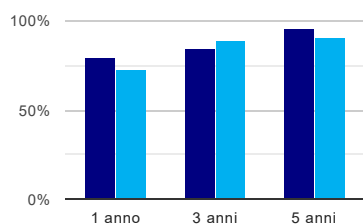
Anno di indagine: 2020
dati aggiornati ad aprile 2021

Ateneo: Università degli Studi 'ROMA Tre' - laurea magistrale biennale
Classe: scienze economico-aziendali (LM-77)
Corso: economia e management (LM-77)

(valori assoluti)	Laureati	Intervistati	Collettivo esaminato ^(b)	
Laureati del 2019 a 1 anno:	173	96	69	scheda di dettaglio
Laureati del 2017 a 3 anni:	174	100	65	scheda di dettaglio
Laureati del 2015 a 5 anni:	183	111	91	scheda di dettaglio

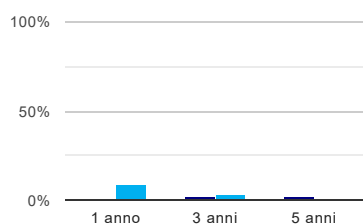
(b) Per una migliore confrontabilità della documentazione, si riportano i dati relativi ai **solli laureati che non lavoravano al momento della laurea**.

Tasso di occupazione⁽¹⁾



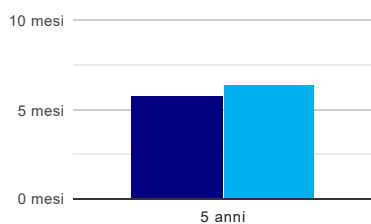
	1 anno	3 anni	5 anni
corso	79,7%	84,6%	95,6%
classe totale atenei	73,3%	89,3%	91,3%

Laureati che non lavorano, non cercano lavoro, ma sono impegnati in un corso universitario o in un tirocinio/praticantato⁽²⁾



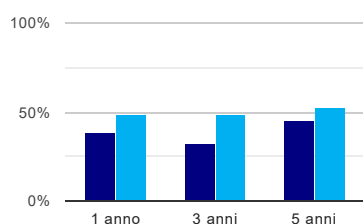
	1 anno	3 anni	5 anni
corso	1,4%	1,5%	2,2%
classe totale atenei	9,4%	2,8%	1,1%

Tempi di ingresso nel mercato del lavoro, dall'inizio della ricerca al reperimento del primo lavoro (medie, in mesi)



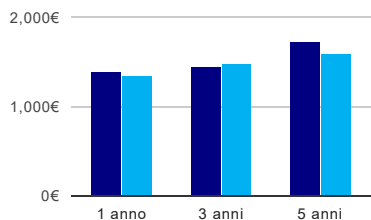
	1 anno	3 anni	5 anni
corso			5,8 mesi
classe totale atenei			6,4 mesi

Occupati che, nel lavoro, utilizzano in misura elevata le competenze acquisite con la laurea



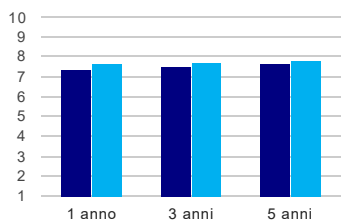
	1 anno	3 anni	5 anni
corso	38,6%	33,3%	44,7%
classe totale atenei	49,2%	49,4%	53,5%

Retribuzione mensile netta (medie, in euro)



	1 anno	3 anni	5 anni
corso	1.387€	1.444€	1.724€
classe totale atenei	1.349€	1.481€	1.598€

Soddisfazione per il lavoro svolto (medie, scala 1-10)



	1 anno	3 anni	5 anni
corso	7,3	7,5	7,7
classe totale atenei	7,7	7,8	7,8

(1) sono considerati occupati tutti coloro che dichiarano di svolgere una qualsiasi attività, anche di formazione o non in regola, purché retribuita.

(2) sono compresi quanti risultano impegnati in dottorati di ricerca, scuole di specializzazione, master universitari e, per i laureati di primo livello, altri corsi di laurea (di qualunque tipo, compresi i corsi attivati presso una delle Istituzioni di Alta Formazione Artistica e Musicale).

Elenco dei corsi aggregati

economia e management (LM-77)

classe di laurea: scienze economico-aziendali (LM-77)
ordinamento D.M. n. 270/2004 - codizione OFF.F 0580707307800001
sedi: ROMA - attivo dal 2009 al 2019
[scheda SUA](#)

economia e management (84/S)

classe di laurea: scienze economico-aziendali (84/S)
ordinamento D.M. n. 509/1999 - codizione OFF.F 0580704048300001
sedi: ROMA - attivo dal 2002 al 2008
[scheda SUA](#)