

Scheda Unica Annuale - Soddisfazione per il corso di studio concluso e condizione occupazionale dei laureati

Opzioni:

I dati **includono** i laureati di [corsi equivalenti dell'ordinamento D.M. n. 509/1999](#).

I dati sono confrontati con il totale della **classe di laurea** del complesso degli atenei.

Soddisfazione per il corso di studio concluso

dati aggiornati ad aprile 2021

Ateneo: **Università degli Studi 'ROMA Tre' - laurea magistrale biennale**

Classe: **scienze filosofiche (LM-78)**

Corso: **scienze filosofiche (LM-78)**

Laureati nell'anno solare 2020 (*valori assoluti*)

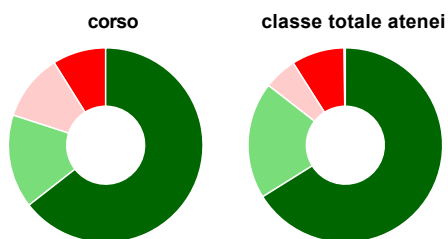
Laureati: **58**

Intervistati: **53**

Collettivo esaminato^(a): **49** [scheda di dettaglio](#)

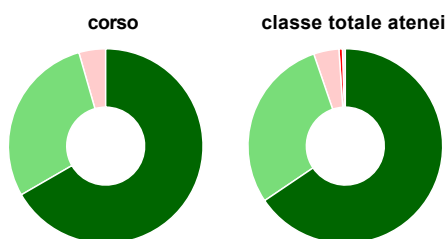
(a) Per una migliore confrontabilità della documentazione, si riportano i dati relativi ai **soli laureati che si sono iscritti al corso di laurea in anni recenti**, cioè a partire dal 2017: 49 di cui 45 intervistati.

Hanno frequentato regolarmente



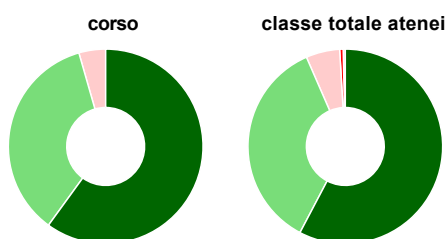
	corso	classe totale atenei
più del 75% degli insegnamenti previsti	64,4%	66,1%
tra il 50% e il 75%	15,6%	19,4%
tra il 25% e il 50%	11,1%	5,5%
meno del 25%	8,9%	8,8%
non rispondono	-	0,2%
Totale	100%	100%

Hanno ritenuto il carico di studio degli insegnamenti adeguato alla durata del corso di studio



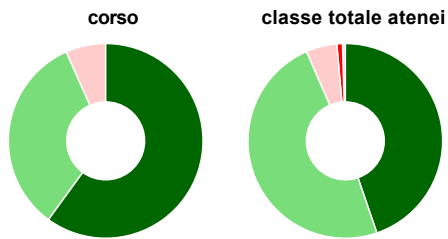
	corso	classe totale atenei
decisamente sì	66,7%	65,5%
più sì che no	28,9%	29,2%
più no che sì	4,4%	4,2%
decisamente no	-	0,6%
non rispondono	-	0,5%
Totale	100%	100%

Hanno ritenuto l'organizzazione degli esami (appelli, orari, informazioni, prenotazioni, ...) soddisfacente



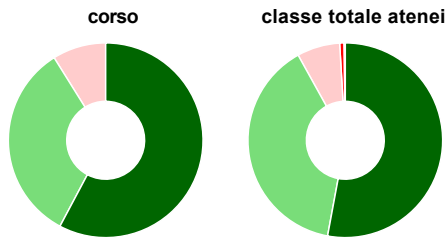
	corso	classe totale atenei
sempre o quasi sempre	60,0%	57,7%
per più della metà degli esami	35,6%	35,7%
per meno della metà degli esami	4,4%	5,6%
mai o quasi mai	-	0,6%
non rispondono	-	0,4%
Totale	100%	100%

Sono soddisfatti dei rapporti con i docenti in generale



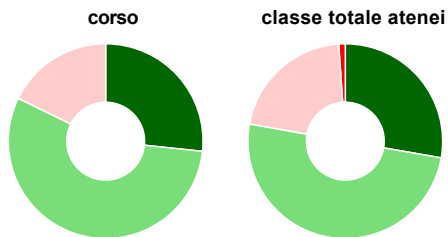
	corso	classe totale atenei
decisamente sì	60,0%	44,7%
più sì che no	33,3%	48,7%
più no che sì	6,7%	5,1%
decisamente no	-	0,9%
non rispondono	-	0,5%
Totale	100%	100%

Sono complessivamente soddisfatti del corso di laurea



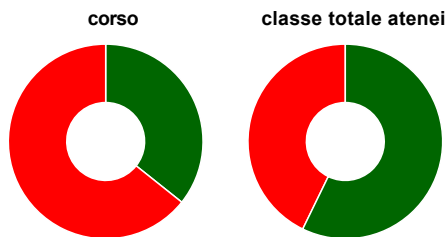
	corso	classe totale atenei
decisamente sì	57,8%	52,9%
più sì che no	33,3%	39,0%
più no che sì	8,9%	7,1%
decisamente no	-	0,7%
non rispondono	-	0,2%
Totale	100%	100%

Valutazione delle aule



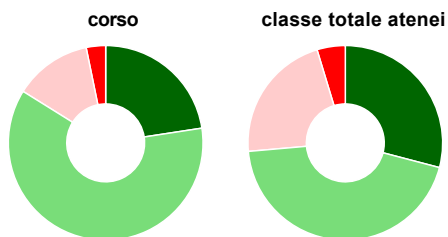
	corso	classe totale atenei
Hanno utilizzato le aule:	100,0%	96,8%
Valutazione (per 100 fruitori):		
sempre o quasi sempre adeguate	26,7%	27,7%
spesso adeguate	55,6%	50,1%
raramente adeguate	17,8%	21,1%
mai adeguate	-	1,1%
Totale	100%	100%

Valutazione delle postazioni informatiche



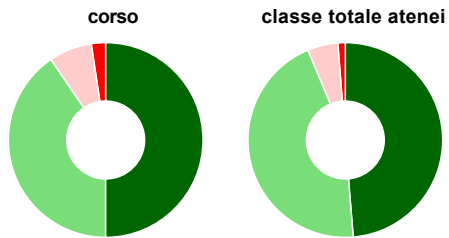
	corso	classe totale atenei
Hanno utilizzato le postazioni informatiche:	62,2%	54,3%
Valutazione (per 100 fruitori):		
in numero adeguato	35,7%	57,2%
in numero inadeguato	64,3%	42,8%
Totale	100%	100%

Valutazione delle attrezzature per le altre attività didattiche (laboratori, attività pratiche, ...)



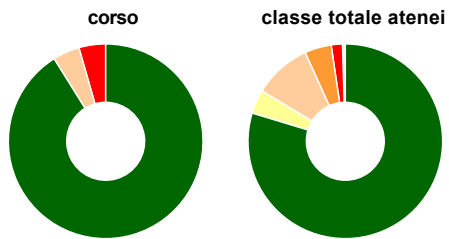
	corso	classe totale atenei
Hanno utilizzato le attrezzature per le altre attività didattiche (laboratori, attività pratiche, ...):	68,9%	52,2%
Valutazione (per 100 fruitori):		
sempre o quasi sempre adeguate	22,6%	29,1%
spesso adeguate	61,3%	44,5%
raramente adeguate	12,9%	21,7%
mai adeguate	3,2%	4,7%
Totale	100%	100%

Valutazione dei servizi di biblioteca (prestito/consultazione, orari di apertura, ...)



	corso	classe totale atenei
Hanno utilizzato i servizi di biblioteca (prestito/consultazione, orari di apertura, ...):	93,3%	94,7%
Valutazione (per 100 fruitori):		
decisamente positiva	50,0%	48,7%
abbastanza positiva	40,5%	45,0%
abbastanza negativa	7,1%	5,1%
decisamente negativa	2,4%	1,2%
Totale	100%	100%

Si iscriverebbero di nuovo all'università?



	corso	classe totale atenei
sì, allo stesso corso dell'Ateneo	91,1%	79,7%
sì, ma ad un altro corso dell'Ateneo	-	4,0%
sì, allo stesso corso, ma in un altro Ateneo	4,4%	9,6%
sì, ma ad un altro corso e in un altro Ateneo	-	4,4%
non si iscriverebbero più all'università	4,4%	1,9%
non rispondono	-	0,5%
Totale	100%	100%

Condizione occupazionale

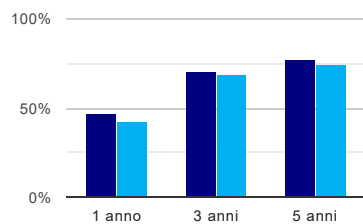
Anno di indagine: 2020
dati aggiornati ad aprile 2021

Ateneo: Università degli Studi 'ROMA Tre' - laurea magistrale biennale
Classe: scienze filosofiche (LM-78)
Corso: scienze filosofiche (LM-78)

(valori assoluti)	Laureati	Intervistati	Collettivo esaminato ^(b)	
Laureati del 2019 a 1 anno:	46	23	15	scheda di dettaglio
Laureati del 2017 a 3 anni:	40	25	17	scheda di dettaglio
Laureati del 2015 a 5 anni:	47	31	22	scheda di dettaglio

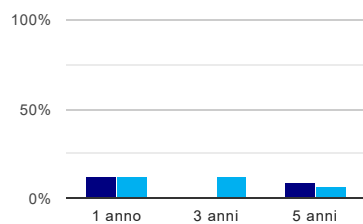
(b) Per una migliore confrontabilità della documentazione, si riportano i dati relativi ai **solli laureati che non lavoravano al momento della laurea**.

Tasso di occupazione⁽¹⁾



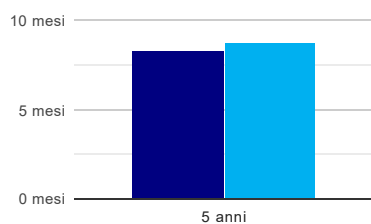
	1 anno	3 anni	5 anni
corso	46,7%	70,6%	77,3%
classe totale atenei	43,1%	68,9%	75,2%

Laureati che non lavorano, non cercano lavoro, ma sono impegnati in un corso universitario o in un tirocinio/praticantato⁽²⁾



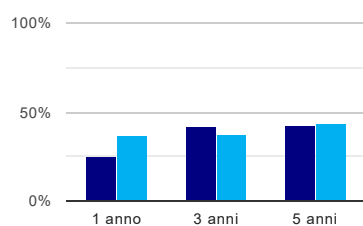
	1 anno	3 anni	5 anni
corso	13,3%	-	9,1%
classe totale atenei	13,4%	12,8%	7,0%

Tempi di ingresso nel mercato del lavoro, dall'inizio della ricerca al reperimento del primo lavoro (medie, in mesi)



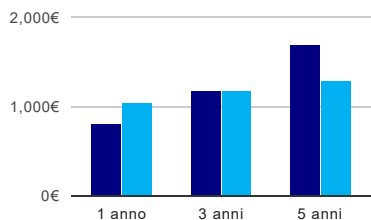
	1 anno	3 anni	5 anni
corso			8,3 mesi
classe totale atenei			8,7 mesi

Occupati che, nel lavoro, utilizzano in misura elevata le competenze acquisite con la laurea



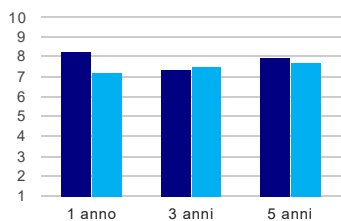
	1 anno	3 anni	5 anni
corso	25,0%	41,7%	42,9%
classe totale atenei	36,7%	38,2%	44,4%

Retribuzione mensile netta (medie, in euro)



	1 anno	3 anni	5 anni
corso	813€	1.178€	1.700€
classe totale atenei	1.037€	1.172€	1.290€

Soddisfazione per il lavoro svolto (medie, scala 1-10)



	1 anno	3 anni	5 anni
corso	8,3	7,3	7,9
classe totale atenei	7,2	7,5	7,7

(1) sono considerati occupati tutti coloro che dichiarano di svolgere una qualsiasi attività, anche di formazione o non in regola, purché retribuita.

(2) sono compresi quanti risultano impegnati in dottorati di ricerca, scuole di specializzazione, master universitari e, per i laureati di primo livello, altri corsi di laurea (di qualunque tipo, compresi i corsi attivati presso una delle Istituzioni di Alta Formazione Artistica e Musicale).

Elenco dei corsi aggregati

scienze filosofiche (LM-78)

classe di laurea: scienze filosofiche (LM-78)

ordinamento D.M. n. 270/2004 - codizione OFF.F 0580707307900001

sedì: ROMA - attivo dal 2008 al 2019

[scheda SUA](#)

filosofia della cultura (18/S)

classe di laurea: filosofia teoretica, morale, politica ed estetica (18/S)

ordinamento D.M. n. 509/1999 - codizione OFF.F 0580704041700001

sedì: ROMA - attivo dal 2002 al 2007

[scheda SUA](#)