

Scheda Unica Annuale - Soddisfazione per il corso di studio concluso e condizione occupazionale dei laureati

Opzioni:

I dati **includono** i laureati di [corsi equivalenti dell'ordinamento D.M. n. 509/1999](#).

I dati sono confrontati con il totale della **classe di laurea** del complesso degli atenei.

Soddisfazione per il corso di studio concluso

dati aggiornati ad aprile 2021

Ateneo: **Università degli Studi 'ROMA Tre' - laurea magistrale biennale**

Classe: **scienze storiche (LM-84)**

Corso: **storia e società (LM-84)**

Laureati nell'anno solare 2020 (*valori assoluti*)

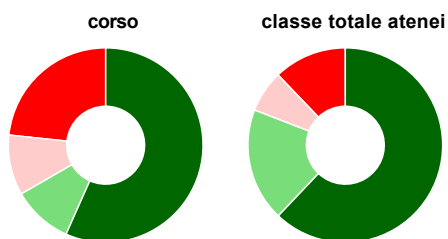
Laureati: **48**

Intervistati: **41**

Collettivo esaminato^(a): **35** [scheda di dettaglio](#)

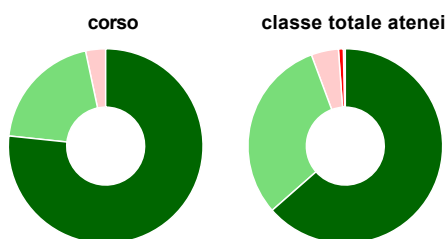
(a) Per una migliore confrontabilità della documentazione, si riportano i dati relativi ai **soli laureati che si sono iscritti al corso di laurea in anni recenti**, cioè a partire dal 2017: 35 di cui 30 intervistati.

Hanno frequentato regolarmente



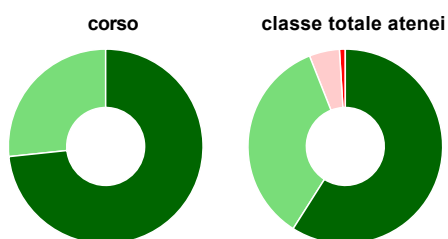
	corso	classe totale atenei
più del 75% degli insegnamenti previsti	56,7%	62,1%
tra il 50% e il 75%	10,0%	18,8%
tra il 25% e il 50%	10,0%	7,0%
meno del 25%	23,3%	12,2%
non rispondono	-	-
Totale	100%	100%

Hanno ritenuto il carico di studio degli insegnamenti adeguato alla durata del corso di studio



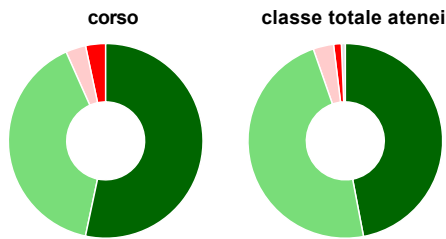
	corso	classe totale atenei
decisamente sì	76,7%	63,5%
più sì che no	20,0%	30,8%
più no che sì	3,3%	4,5%
decisamente no	-	0,8%
non rispondono	-	0,3%
Totale	100%	100%

Hanno ritenuto l'organizzazione degli esami (appelli, orari, informazioni, prenotazioni, ...) soddisfacente



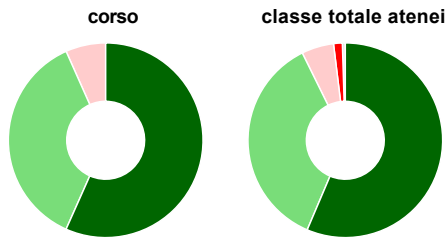
	corso	classe totale atenei
sempre o quasi sempre	73,3%	59,0%
per più della metà degli esami	26,7%	35,0%
per meno della metà degli esami	-	5,0%
mai o quasi mai	-	1,0%
non rispondono	-	-
Totale	100%	100%

Sono soddisfatti dei rapporti con i docenti in generale



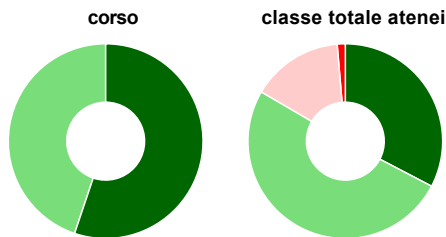
	corso	classe totale atenei
decisamente sì	53,3%	47,0%
più sì che no	40,0%	47,6%
più no che sì	3,3%	3,4%
decisamente no	3,3%	1,3%
non rispondono	-	0,6%
Totale	100%	100%

Sono complessivamente soddisfatti del corso di laurea



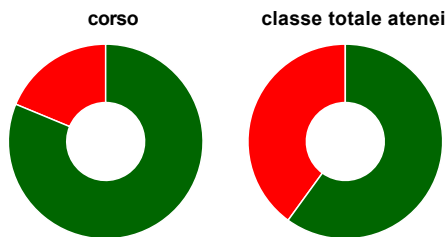
	corso	classe totale atenei
decisamente sì	56,7%	56,4%
più sì che no	36,7%	36,3%
più no che sì	6,7%	5,3%
decisamente no	-	1,5%
non rispondono	-	0,5%
Totale	100%	100%

Valutazione delle aule



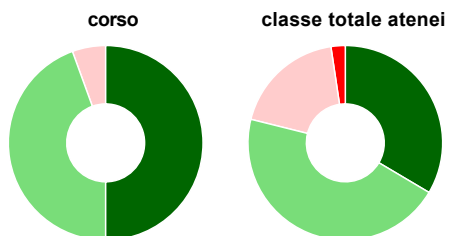
	corso	classe totale atenei
Hanno utilizzato le aule:	96,7%	96,8%
Valutazione (per 100 fruitori):		
sempre o quasi sempre adeguate	55,2%	32,7%
spesso adeguate	44,8%	50,8%
raramente adeguate	-	15,2%
mai adeguate	-	1,3%
Totale	100%	100%

Valutazione delle postazioni informatiche



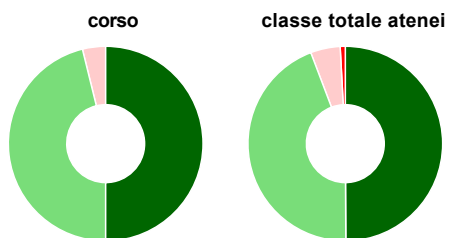
	corso	classe totale atenei
Hanno utilizzato le postazioni informatiche:	53,3%	56,7%
Valutazione (per 100 fruitori):		
in numero adeguato	81,3%	60,0%
in numero inadeguato	18,8%	40,0%
Totale	100%	100%

Valutazione delle attrezzature per le altre attività didattiche (laboratori, attività pratiche, ...)



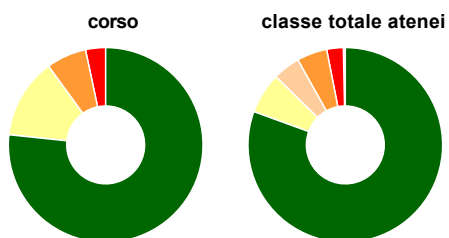
	corso	classe totale atenei
Hanno utilizzato le attrezzature per le altre attività didattiche (laboratori, attività pratiche, ...):	60,0%	61,4%
Valutazione (per 100 fruitori):		
sempre o quasi sempre adeguate	50,0%	33,5%
spesso adeguate	44,4%	45,4%
raramente adeguate	5,6%	18,7%
mai adeguate	-	2,4%
Totale	100%	100%

Valutazione dei servizi di biblioteca (prestito/consultazione, orari di apertura, ...)



	corso	classe totale atenei
Hanno utilizzato i servizi di biblioteca (prestito/consultazione, orari di apertura, ...):	86,7%	95,5%
Valutazione (per 100 fruitori):		
decisamente positiva	50,0%	49,9%
abbastanza positiva	46,2%	44,3%
abbastanza negativa	3,8%	4,9%
decisamente negativa	-	0,8%
Totale	100%	100%

Si iscriverebbero di nuovo all'università?



	corso	classe totale atenei
sì, allo stesso corso dell'Ateneo	76,7%	80,6%
sì, ma ad un altro corso dell'Ateneo	13,3%	6,8%
sì, allo stesso corso, ma in un altro Ateneo	-	4,5%
sì, ma ad un altro corso e in un altro Ateneo	6,7%	5,0%
non si iscriverebbero più all'università	3,3%	2,8%
non rispondono	-	0,3%
Totale	100%	100%

Condizione occupazionale

Anno di indagine: **2020**
dati aggiornati ad aprile 2021

Ateneo: **Università degli Studi 'ROMA Tre' - laurea magistrale biennale**

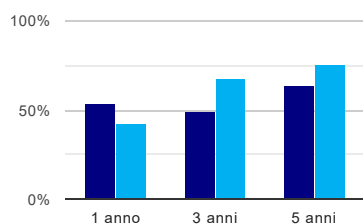
Classe: **scienze storiche (LM-84)**

Corso: **storia e società (LM-84)**

(valori assoluti)	Laureati	Intervistati	Collettivo esaminato ^(b)	
Laureati del 2019 a 1 anno:	49	18	13	scheda di dettaglio
Laureati del 2017 a 3 anni:	35	23	16	scheda di dettaglio
Laureati del 2015 a 5 anni:	32	16	14	scheda di dettaglio

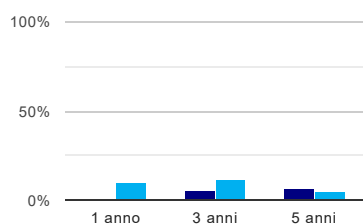
(b) Per una migliore confrontabilità della documentazione, si riportano i dati relativi ai **solli laureati che non lavoravano al momento della laurea**.

Tasso di occupazione⁽¹⁾



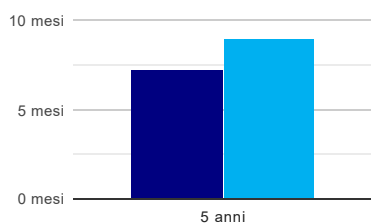
	1 anno	3 anni	5 anni
corso	53,8%	50,0%	64,3%
classe totale atenei	43,4%	67,9%	76,0%

Laureati che non lavorano, non cercano lavoro, ma sono impegnati in un corso universitario o in un tirocinio/praticantato⁽²⁾



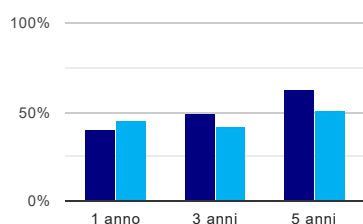
	1 anno	3 anni	5 anni
corso	-	6,3%	7,1%
classe totale atenei	9,7%	11,9%	4,8%

Tempi di ingresso nel mercato del lavoro, dall'inizio della ricerca al reperimento del primo lavoro (medie, in mesi)



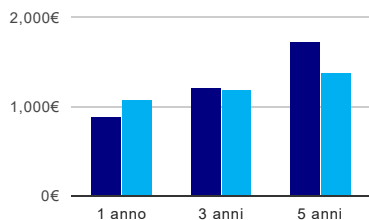
	1 anno	3 anni	5 anni
corso			7,3 mesi
classe totale atenei			9,0 mesi

Occupati che, nel lavoro, utilizzano in misura elevata le competenze acquisite con la laurea



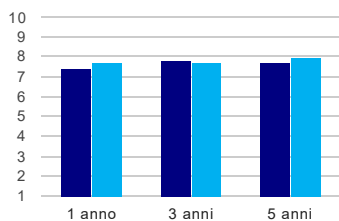
	1 anno	3 anni	5 anni
corso	40,0%	50,0%	62,5%
classe totale atenei	45,0%	42,0%	51,3%

Retribuzione mensile netta (medie, in euro)



	1 anno	3 anni	5 anni
corso	890€	1.209€	1.733€
classe totale atenei	1.081€	1.191€	1.378€

Soddisfazione per il lavoro svolto (medie, scala 1-10)



	1 anno	3 anni	5 anni
corso	7,4	7,8	7,8
classe totale atenei	7,7	7,8	8,0

(1) sono considerati occupati tutti coloro che dichiarano di svolgere una qualsiasi attività, anche di formazione o non in regola, purché retribuita.

(2) sono compresi quanti risultano impegnati in dottorati di ricerca, scuole di specializzazione, master universitari e, per i laureati di primo livello, altri corsi di laurea (di qualunque tipo, compresi i corsi attivati presso una delle Istituzioni di Alta Formazione Artistica e Musicale).

Elenco dei corsi aggregati

storia e società (LM-84)

classe di laurea: scienze storiche (LM-84)

ordinamento D.M. n. 270/2004 - codizione OFF.F 0580707308500001

sedì: ROMA - attivo dal 2008 al 2019

[scheda SUA](#)

storia e società (94/S)

classe di laurea: storia contemporanea (94/S)

ordinamento D.M. n. 509/1999 - codizione OFF.F 0580704049300001

sedì: ROMA - attivo dal 2002 al 2007

[scheda SUA](#)